

令和3年度

小平市一般会計決算附属書類

小 平 市

令和3年度

小平市一般会計決算附属書類

目 次

(1) 市の財政状況	
① 令和3年度款別決算額表（令和2年度対比）	2
② 令和3年度款別構成表	6
③ 令和3年度節別決算額表	8
④ 歳出決算性質別表及び財源内訳表	12
⑤ 予算現額に対する決算額の増減額	14
⑥ 市税の状況	18
⑦ 都市計画税充当事業一覧	19
⑧ 分担金及び負担金の内訳	20
⑨ 使用料及び手数料の内訳	20
⑩ 国庫支出金の内訳	22
⑪ 都支出金の内訳	24
⑫ 財産収入の内訳	28
⑬ 寄附金の内訳	29
⑭ 雑入の内訳	30
⑮ 令和3年度に借入れた市債	32
⑯ 令和4年度以降の市債の現債額、継続費、繰越明許費及び債務負担行為の支出予定額	34
(2) 主要施策の成果概要	
① 令和3年度都市計画道路事業一覧図	38
② 令和3年度道路整備一覧図	39
③ 「事務事業表」について（見方）	40
④ 令和3年度主要施策の内容と成果の概要	42
(3) 参 考	
① 年度別歳入決算額及び構成比の状況	456
② 年度別歳出款別決算額及び構成比の状況	458
③ 年度別歳出性質別決算額及び構成比の状況	460
④ 年度別基金の状況	462
⑤ 一般財源と特定財源の推移	464
⑥ 款別決算額の推移	465
⑦ 性質別決算額の推移	465
⑧ 積立基金残高の推移	466
⑨ 財政指標の推移	467
⑩ 東日本大震災に係る経費	469
⑪ 防災・減災等のための住民税増税と事業の状況	470
⑫ 地方消費税交付金（社会保障財源化分）が充てられた経費の状況	472
⑬ 森林環境譲与税が充てられた経費の状況	473

(1) 市の財政状況

* 計数については、原則として、表示単位未満を四捨五入し端数調整をしていないため、合計などと一致しない場合があります。

① 令和3年度款別決算額表（令和2年度対比）

(1) 歳入

款 別	年度	予 算 現 額	調 定 額	収 入 済 額
		A	B	C
1 市 税	3年度	29,369,000,000	31,351,827,471	30,977,058,595
	2年度	30,712,000,000	31,505,675,194	31,076,467,494
2 地 方 譲 与 税	3年度	266,351,000	280,683,000	280,683,000
	2年度	263,999,000	275,490,000	275,490,000
3 利 子 割 交 付 金	3年度	36,000,000	40,358,000	40,358,000
	2年度	48,000,000	43,331,000	43,331,000
4 配 当 割 交 付 金	3年度	229,000,000	290,015,000	290,015,000
	2年度	233,000,000	209,497,000	209,497,000
5 株 式 等 譲 渡 所 得 割 交 付 金	3年度	304,000,000	354,671,000	354,671,000
	2年度	234,000,000	243,840,000	243,840,000
6 法 人 事 業 税 交 付 金	3年度	371,000,000	376,273,000	376,273,000
	2年度	160,000,000	158,018,000	158,018,000
7 地 方 消 費 税 交 付 金	3年度	4,158,000,000	4,358,286,000	4,358,286,000
	2年度	3,892,000,000	3,946,802,000	3,946,802,000
8 ゴルフ場利用税交付金	3年度	8,000,000	12,708,360	12,708,360
	2年度	17,000,000	9,206,400	9,206,400
9 自動車取得税交付金	3年度	2,000	659	659
	2年度	2,000	23,178	23,178
10 環 境 性 能 割 交 付 金	3年度	60,000,000	61,937,037	61,937,037
	2年度	47,000,000	48,142,609	48,142,609
11 地 方 特 例 交 付 金	3年度	332,637,000	349,830,000	349,830,000
	2年度	255,000,000	275,240,000	275,240,000
12 地 方 交 付 税	3年度	2,639,134,000	2,714,107,000	2,714,107,000
	2年度	1,218,362,000	1,203,577,000	1,203,577,000
13 交通安全対策特別交付金	3年度	18,000,000	17,388,000	17,388,000
	2年度	18,344,000	18,532,000	18,532,000
14 分 担 金 及 び 負 担 金	3年度	380,456,000	367,897,812	363,104,914
	2年度	337,930,000	331,913,124	322,222,586
15 使 用 料 及 び 手 数 料	3年度	1,343,965,000	1,390,179,397	1,380,296,850
	2年度	1,294,069,000	1,320,686,373	1,309,684,709
16 国 庫 支 出 金	3年度	24,832,424,000	22,467,201,440	22,467,201,440
	2年度	36,602,301,000	34,949,395,914	34,949,395,914
17 都 支 出 金	3年度	10,820,872,000	11,133,473,547	11,133,473,547
	2年度	11,047,183,000	11,080,614,666	11,080,614,666
18 財 産 収 入	3年度	168,284,000	207,007,243	207,007,243
	2年度	155,619,000	120,246,915	120,246,915
19 寄 附 金	3年度	22,531,000	28,707,740	28,707,740
	2年度	5,436,000	7,070,184	7,070,184
20 繰 入 金	3年度	739,565,000	537,100,572	537,100,572
	2年度	2,063,925,000	1,964,130,370	1,964,130,370
21 繰 越 金	3年度	3,454,105,000	3,454,105,976	3,454,105,976
	2年度	2,133,945,000	2,133,945,589	2,133,945,589
22 諸 収 入	3年度	539,874,000	1,094,067,242	756,840,690
	2年度	377,571,000	819,229,605	509,295,581
23 市 債	3年度	3,568,462,000	2,857,462,000	2,857,462,000
	2年度	3,818,926,000	3,401,962,000	3,401,962,000
歳 入 合 計	3年度	83,661,662,000	83,745,287,496	83,018,616,623
	2年度	94,935,612,000	94,066,569,121	93,306,735,195

調定額には、還付未済額を含まない。

(単位:円・%)

収 入 未 済 額 D=B-C-E+F	収入済額の予算現額 に対する増減額 C-A	収入済額の予算現額 に対する割合 C/A	収入済額の調定額 に対する割合 C/B	収入済額の歳入合計 に 対 する 割 合
349,371,028	1,608,058,595	105.5	98.8	37.3
408,931,684	364,467,494	101.2	98.6	33.3
	14,332,000	105.4	100.0	0.3
	11,491,000	104.4	100.0	0.3
	4,358,000	112.1	100.0	0.0
	△4,669,000	90.3	100.0	0.0
	61,015,000	126.6	100.0	0.3
	△23,503,000	89.9	100.0	0.2
	50,671,000	116.7	100.0	0.4
	9,840,000	104.2	100.0	0.3
	5,273,000	101.4	100.0	0.5
	△1,982,000	98.8	100.0	0.2
	200,286,000	104.8	100.0	5.2
	54,802,000	101.4	100.0	4.2
	4,708,360	158.9	100.0	0.0
	△7,793,600	54.2	100.0	0.0
	△1,341	33.0	100.0	0.0
	21,178	1158.9	100.0	0.0
	1,937,037	103.2	100.0	0.1
	1,142,609	102.4	100.0	0.1
	17,193,000	105.2	100.0	0.4
	20,240,000	107.9	100.0	0.3
	74,973,000	102.8	100.0	3.3
	△14,785,000	98.8	100.0	1.3
	△612,000	96.6	100.0	0.0
	188,000	101.0	100.0	0.0
3,748,718	△17,351,086	95.4	98.7	0.4
5,669,530	△15,707,414	95.4	97.1	0.3
8,190,819	36,331,850	102.7	99.3	1.7
9,177,364	15,615,709	101.2	99.2	1.4
	△2,365,222,560	90.5	100.0	27.1
	△1,652,905,086	95.5	100.0	37.5
	312,601,547	102.9	100.0	13.4
	33,431,666	100.3	100.0	11.9
	38,723,243	123.0	100.0	0.2
	△35,372,085	77.3	100.0	0.1
	6,176,740	127.4	100.0	0.0
	1,634,184	130.1	100.0	0.0
	△202,464,428	72.6	100.0	0.6
	△99,794,630	95.2	100.0	2.1
	976	100.0	100.0	4.2
	589	100.0	100.0	2.3
327,837,127	216,966,690	140.2	69.2	0.9
303,074,428	131,724,581	134.9	62.2	0.5
	△711,000,000	80.1	100.0	3.4
	△416,964,000	89.1	100.0	3.6
689,147,692	△643,045,377	99.2	99.1	100.0
726,853,006	△1,628,876,805	98.3	99.2	100.0

E=不納欠損額

F=還付未済額

(2) 歳 出

款 別	年 度	当 初 予 算 額	補 正 予 算 額	予 算 額	予 備 費 充 当 額
		A	B	C=A+B	D
1 議 会 費	3年度	469,930,000	△22,268,000	447,662,000	1,438,000
	2年度	477,897,000	△12,606,000	465,291,000	494,000
2 総 務 費	3年度	9,558,094,000	2,289,106,000	11,847,200,000	14,399,000
	2年度	9,464,950,000	21,245,004,000	30,709,954,000	6,194,000
3 民 生 費	3年度	37,174,700,000	7,702,089,000	44,876,789,000	9,585,000
	2年度	35,549,699,000	1,340,027,000	36,889,726,000	15,071,000
4 衛 生 費	3年度	5,704,152,000	2,090,705,000	7,794,857,000	14,831,000
	2年度	5,746,694,000	1,680,910,000	7,427,604,000	13,215,000
5 労 働 費	3年度	31,562,000	6,100,000	37,662,000	
	2年度	34,879,000	6,300,000	41,179,000	
6 農 業 費	3年度	81,580,000	41,790,000	123,370,000	
	2年度	127,825,000	10,348,000	138,173,000	
7 商 工 費	3年度	171,101,000	675,750,000	846,851,000	1,206,000
	2年度	173,864,000	778,531,000	952,395,000	1,221,000
8 土 木 費	3年度	3,884,946,000	411,813,000	4,296,759,000	8,211,000
	2年度	4,744,247,000	△79,661,000	4,664,586,000	3,204,000
9 消 防 費	3年度	2,083,508,000	113,221,000	2,196,729,000	606,000
	2年度	2,059,451,000	△1,375,000	2,058,076,000	
10 教 育 費	3年度	6,159,872,000	58,848,000	6,218,720,000	9,737,000
	2年度	7,237,318,000	890,155,000	8,127,473,000	3,999,000
11 公 債 費	3年度	3,243,066,000	△7,890,000	3,235,176,000	
	2年度	3,351,983,000	△8,011,000	3,343,972,000	
12 諸 支 出 金	3年度	7,489,000		7,489,000	
	2年度	17,193,000	△17,193,000	0	
13 予 備 費	3年度	100,000,000	△19,534,000	80,466,000	△ 60,013,000
	2年度	100,000,000	14,453,000	114,453,000	△ 43,398,000
歳 出 合 計	3年度	68,670,000,000	13,339,730,000	82,009,730,000	0
	2年度	69,086,000,000	25,846,882,000	94,932,882,000	0

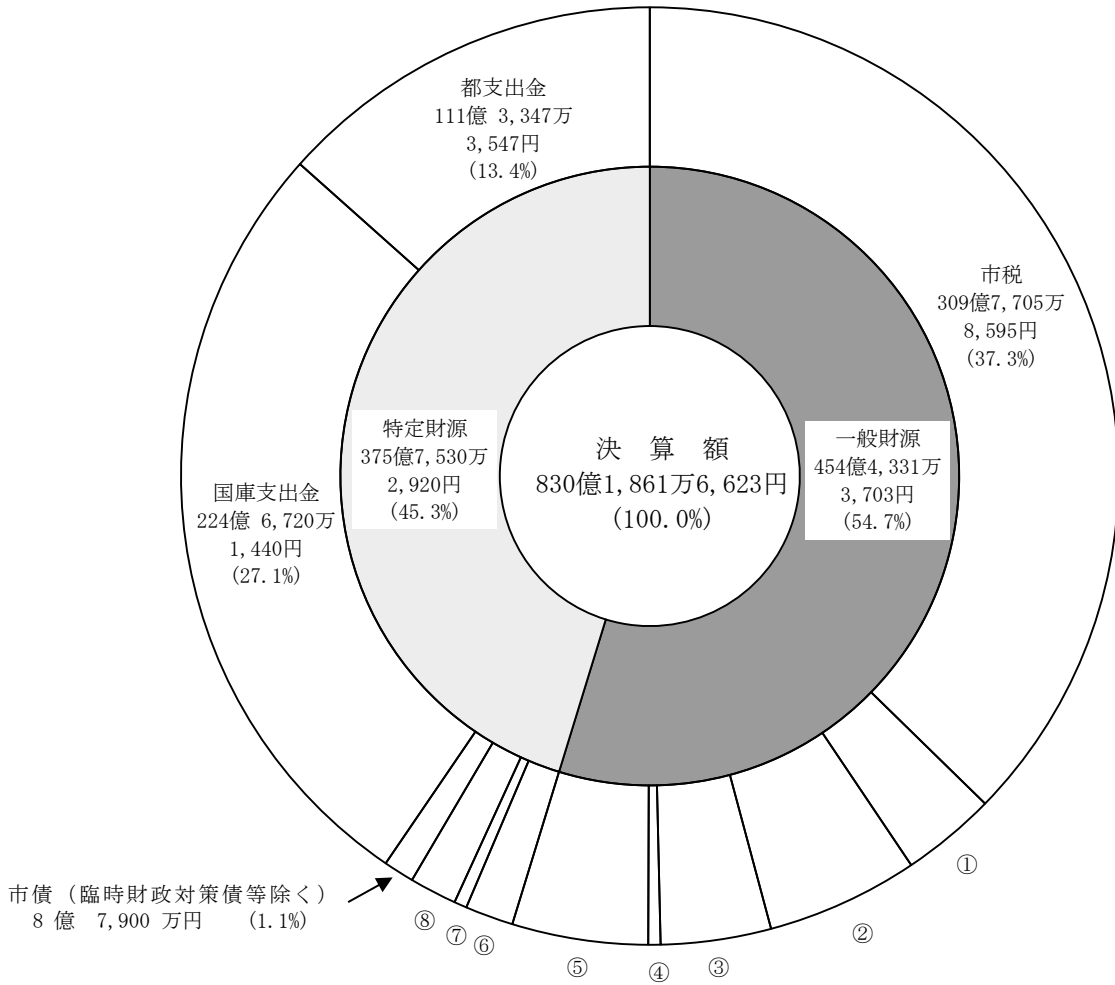
()内は繰越明許費等内書き

(単位:円・%)

繰越事業費 繰越額 E	予算現額 F=C+D+E	支出済額 G	翌年度繰越額 H	不用額 I=F-G-H	支出済額の 予算現額に 対する割合	支出済額の 歳出合計に 対する割合
	449,100,000	442,876,138		6,223,862	98.6	0.6
	465,785,000	459,467,718		6,317,282	98.6	0.5
219,916,000	(219,916,000) 12,081,515,000	(211,459,886) 11,612,282,184	28,930,000	(8,456,114) 440,302,816	96.1	15.1
1,980,000	(1,980,000) 30,718,128,000	(1,980,000) 29,978,491,988	219,916,000	(0) 519,720,012	97.6	33.4
103,745,000	(103,745,000) 44,990,119,000	(103,745,000) 39,911,032,962	2,630,171,000	(0) 2,448,915,038	88.7	52.0
750,000	(750,000) 36,905,547,000	(118,000) 34,938,560,963	103,745,000	(632,000) 1,863,241,037	94.7	38.9
1,250,389,000	(1,250,389,000) 9,060,077,000	(1,186,331,525) 8,517,241,984		(64,057,475) 542,835,016	94.0	11.1
	7,440,819,000	5,915,554,548	1,250,389,000	274,875,452	79.5	6.6
	37,662,000	37,654,000		8,000	100.0	0.0
	41,179,000	40,887,000		292,000	99.3	0.0
	123,370,000	121,242,717		2,127,283	98.3	0.2
	138,173,000	132,279,515		5,893,485	95.7	0.1
	848,057,000	685,177,925		162,879,075	80.8	0.9
	953,616,000	913,597,246		40,018,754	95.8	1.0
26,552,000	(26,552,000) 4,331,522,000	(26,552,000) 4,033,252,060		(0) 298,269,940	93.1	5.3
	4,667,790,000	4,395,841,165	26,552,000	245,396,835	94.2	4.9
	2,197,335,000	2,181,503,205		15,831,795	99.3	2.8
	2,058,076,000	2,053,112,636		4,963,364	99.8	2.3
51,330,000	(51,330,000) 6,279,787,000	(48,248,738) 5,929,905,381		(3,081,262) 349,881,619	94.4	7.7
	8,131,472,000	7,681,527,739	51,330,000	398,614,261	94.5	8.5
	3,235,176,000	3,234,512,272		663,728	100.0	4.2
	3,343,972,000	3,343,308,701		663,299	100.0	3.7
	7,489,000	0		7,489,000	-	-
	0	0		0	-	-
	20,453,000	-		20,453,000	-	-
	71,055,000	-		71,055,000	-	-
1,651,932,000	(1,651,932,000) 83,661,662,000	(1,576,337,149) 76,706,680,828	2,659,101,000	(75,594,851) 4,295,880,172	91.7	100.0
2,730,000	(2,730,000) 94,935,612,000	(2,098,000) 89,852,629,219	1,651,932,000	(632,000) 3,431,050,781	94.6	100.0

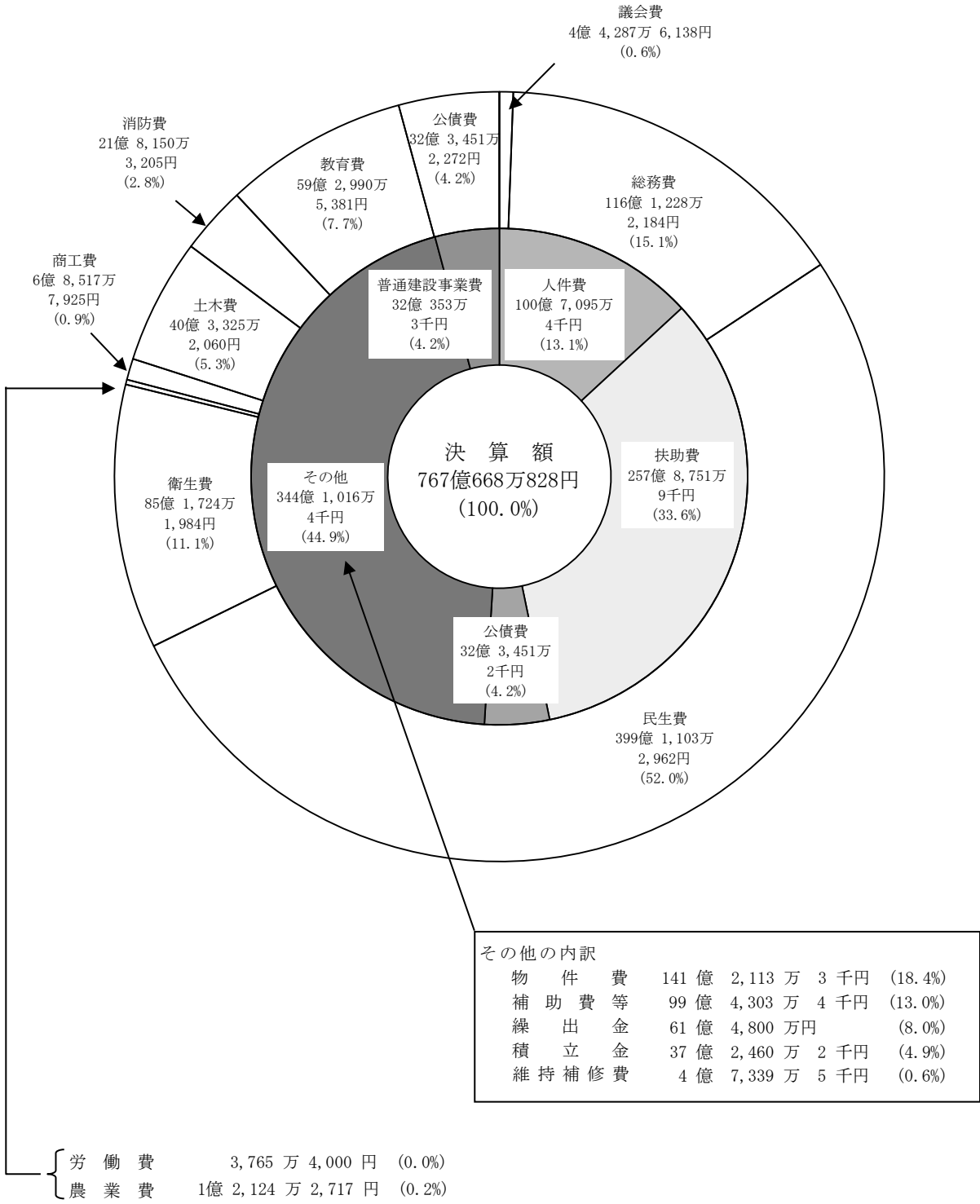
② 令和3年度款別構成表

(1) 歳入



①	地方交付税	27億1,410万7,000円	(3.3%)
②	地方消費税交付金	43億5,828万6,000円	(5.2%)
③	繰越金 (純繰越金)	31億5,407万6,976円	(3.8%)
④	地方特例交付金	3億4,983万円	(0.4%)
⑤	市債 (臨時財政対策債等)	19億7,846万2,000円	(2.4%)
	法人事業税交付金	3億7,627万3,000円	(0.5%)
	株式等譲渡所得割交付金	3億5,467万1,000円	(0.4%)
	配当割交付金	2億9,001万5,000円	(0.3%)
	諸収入 (市預金利子・収益事業等)	2億8,365万3,951円	(0.3%)
	地方譲与税	2億8,068万3,000円	(0.3%)
	財産収入 (不動産売払等)	2億284万5,778円	(0.2%)
	環境性能割交付金	6,193万7,037円	(0.1%)
	利子割交付金	4,035万8,000円	(0.0%)
	ゴルフ場利用税交付金	1,270万8,360円	(0.0%)
	寄附金 (一般寄附金)	834万7,347円	(0.0%)
	自動車取得税交付金	659円	(0.0%)
⑥	使用料及び手数料	13億8,029万6,850円	(1.7%)
⑦	分担金及び負担金	3億6,310万4,914円	(0.4%)
⑧	繰入金 (財政調整基金除く)	5億3,710万572円	(0.6%)
	諸収入 (市預金利子・収益事業等除く)	4億7,318万6,739円	(0.6%)
	繰越金 (繰越事業充当)	3億2万9,000円	(0.4%)
	寄附金 (指定寄附金)	2,036万393円	(0.0%)
	交通安全対策特別交付金	1,738万8,000円	(0.0%)
	財産収入 (不動産売払等除く)	416万1,465円	(0.0%)

(2) 歳 出



市民一人当たり市税決算額	158,845 円
市民一人当たり歳出決算額	393,339 円
(人口：令和4年3月31日現在)	195,014 人

③ 令和3年度節別決算額表

款 別 \ 節 別	報 酬	給 料	職員手当等	共 済 費	災害補償費	賃 金	報 償 費
1 議 会 費	182,631,800	45,893,714	112,202,078	73,344,490	74,670		53,200
	41.2	10.4	25.3	16.6	0.0		0.0
2 総 務 費	279,634,241	969,427,484	1,208,009,734	406,505,986	86,836		11,071,168
	2.4	8.3	10.4	3.5	0.0		0.1
3 民 生 費	703,872,061	1,061,970,781	948,409,232	448,845,082			36,989,690
	1.8	2.7	2.4	1.1			0.1
4 衛 生 費	80,585,823	167,039,637	169,338,920	67,693,667	35,490		22,728,046
	0.9	2.0	2.0	0.8	0.0		0.3
5 労 働 費							
6 農 業 費	11,959,950	15,345,600	11,980,005	5,539,355			
	9.9	12.7	9.9	4.6			
7 商 工 費	12,879,343	17,666,346	16,313,049	8,593,724			482,411
	1.9	2.6	2.4	1.3			0.1
8 土 木 費	21,753,916	402,196,008	358,496,326	149,265,359			1,088,446
	0.5	10.0	8.9	3.7			0.0
9 消 防 費	28,174,500						273,556
	1.3						0.0
10 教 育 費	589,045,492	649,381,142	580,472,378	266,148,437	141,348		40,480,618
	9.9	11.0	9.8	4.5	0.0		0.7
11 公 債 費							
12 諸 支 出 金							
合 計	1,910,537,126	3,328,920,712	3,405,221,722	1,425,936,100	338,344	0	113,167,135
	2.5	4.3	4.4	1.9	0.0	0.0	0.1
2年度	1,945,896,772	3,283,410,095	3,546,161,259	1,423,927,168	160,051		120,828,207
	2.2	3.7	3.9	1.6	0.0		0.1
対前年度増減率	△1.8	1.4	△4.0	0.1	111.4		△6.3

上段:決算額

下段:構成比

(単位:円・%)

旅 費	交 際 費	需 用 費	役 務 費	委 託 料	使用料及び 賃 借 料	工事請負費
63,072	55,600	2,204,158	65,035	18,510,707	922,502	
0.0	0.0	0.5	0.0	4.2	0.2	
2,199,885	70,000	155,832,255	124,730,651	1,966,390,329	336,654,975	362,624,500
0.0	0.0	1.3	1.1	16.9	2.9	3.1
909,171		305,858,017	17,364,331	7,129,448,841	72,631,852	135,131,700
0.0		0.8	0.0	17.9	0.2	0.3
144,182		28,887,256	67,106,157	5,510,260,018	33,546,048	140,010,800
0.0		0.3	0.8	64.7	0.4	1.6
				6,094,000		
				16.2		
44,718	16,000	168,584		3,587,300	4,750,000	
0.0	0.0	0.1		3.0	3.9	
7,274		2,005,094	1,492,370	328,213,704	817,520	
0.0		0.3	0.2	47.9	0.1	
602,625		223,832,906	43,150,328	810,873,529	73,310,685	358,645,360
0.0		5.5	1.1	20.1	1.8	8.9
12,534,299	52,000	8,021,821	1,086,367	2,071,739,771	638,736	
0.6	0.0	0.4	0.0	95.0	0.0	
1,361,032	153,054	817,333,490	47,962,426	1,777,689,576	346,537,170	425,009,500
0.0	0.0	13.8	0.8	30.0	5.8	7.2
17,866,258	346,654	1,544,143,581	302,957,665	19,622,807,775	869,809,488	1,421,421,860
0.0	0.0	2.0	0.4	25.6	1.1	1.9
15,484,454	446,043	1,629,967,534	307,445,200	16,332,799,664	801,715,144	2,222,391,570
0.0	0.0	1.8	0.3	18.2	0.9	2.5
15.4	△22.3	△5.3	△1.5	20.1	8.5	△36.0

令和3年度節別決算額表（つづき）

款 別 \ 節 別	原材料費	公有財産 購入費	備品購入費	負担金、補助 及び交付金	扶 助 費	貸 付 金	補償、補填 及び賠償金
1 議 会 費			97,900	6,737,212			
			0.0	1.5			
2 総 務 費			26,250,928	1,955,911,695			2,926,090
			0.2	16.8			0.0
3 民 生 費	39,512		34,225,823	6,538,646,787	15,703,212,173		
	0.0		0.1	16.4	39.3		
4 衛 生 費			15,274,182	2,182,183,403	13,639,136		346,232
			0.2	25.6	0.2		0.0
5 労 働 費				31,560,000			
				83.8			
6 農 業 費				67,851,205			
				56.0			
7 商 工 費				296,700,490			
				43.3			
8 土 木 費	1,900,800	263,264,319	4,009,947	232,400,915			171,768,541
	0.0	6.5	0.1	5.8			4.3
9 消 防 費			28,828,140	29,977,215			
			1.3	1.4			
10 教 育 費	1,104,719		184,873,525	82,064,463	116,948,126		2,988,185
	0.0		3.1	1.4	2.0		0.1
11 公 債 費							
12 諸 支 出 金							
合 計	3,045,031	263,264,319	293,560,445	11,424,033,385	15,833,799,435		178,029,048
	0.0	0.3	0.4	14.9	20.6		0.2
2年度	2,767,567	271,562,330	1,145,818,058	27,636,065,936	15,620,937,323		146,790,816
	0.0	0.3	1.3	30.8	17.4		0.2
対前年度増減率	10.0	△3.1	△74.4	△58.7	1.4		21.3

上段:決算額

下段:構成比

(単位:円・%)

償還金、利子 及び割引料	積立金	投資・出資金	公課費	繰出金	合計	歳出総額に 対する割合	
						3年度	2年度
			20,000		442,876,138	0.6	0.5
			0.0		100.0		
79,153,241	3,724,601,886		200,300		11,612,282,184	15.1	33.4
0.7	32.1		0.0		100.0		
625,424,709			53,200	6,148,000,000	39,911,032,962	52.0	38.9
1.6			0.0	15.4	100.0		
18,369,087			53,900		8,517,241,984	11.1	6.6
0.2			0.0		100.0		
					37,654,000	0.0	0.0
					100.0		
					121,242,717	0.2	0.1
					100.0		
			6,600		685,177,925	0.9	1.0
			0.0		100.0		
446,550		2,000,000	248,500	913,997,000	4,033,252,060	5.3	4.9
0.0		0.0	0.0	22.7	100.0		
			176,800		2,181,503,205	2.8	2.3
			0.0		100.0		
72,200			138,500		5,929,905,381	7.7	8.5
0.0			0.0		100.0		
3,234,512,272					3,234,512,272	4.2	3.7
100.0					100.0		
					0	0.0	0.0
					0.0		
3,957,978,059	3,724,601,886	2,000,000	897,800	7,061,997,000	76,706,680,828	100.0	100.0
5.2	4.9	0.0	0.0	9.2	100.0		
4,079,456,528	2,189,467,000		782,500	7,128,348,000	89,852,629,219	\	
4.5	2.4		0.0	7.9	100.0		
△3.0	70.1		14.7	△0.9	△14.6		

④ 歳出決算性質別表及び財源内訳表

性質別 款別	議 会 費	総 務 費	民 生 費	衛 生 費	労 働 費	農 業 費	商 工 費	土 木 費	消 防 費	教 育 費	公 債 費
1 人 件 費	414,147	2,863,664	3,163,097	484,694		44,825	55,452	931,712	28,175	2,085,189	
2 物 件 費	21,880	2,431,971	1,927,181	5,653,501	6,094	8,567	331,275	812,866	27,484	2,900,314	
3 維持補修費		18,843	65,332	1,815			1,329	167,640	1,975	216,461	
4 扶 助 費			25,653,867	16,703						116,948	
5 補 助 費 等	6,849	2,049,004	2,056,240	2,208,551	31,560	25,923	297,122	1,040,609	2,100,021	127,155	
6 普通建設事業費		524,199	897,315	151,978		41,928		1,080,426	23,848	483,839	
(1) 補助事業費			751,928	11,967				313,777		78,393	
(2) 単独事業費		524,199	145,387	140,011		41,928		657,501	23,848	405,446	
(3) 都営事業負担金											
(4) 他団体施行事業負担金											
(5) 受託事業費								109,148			
7 災 害 復 旧 費											
8 失業対策事業費											
9 公 債 費											3,234,512
10 積 立 金		3,724,602									
11 投資及び出資金											
12 貸 付 金											
13 繰 出 金			6,148,000								
歳 出 合 計	442,876	11,612,282	39,911,033	8,517,242	37,654	121,243	685,178	4,033,252	2,181,503	5,929,905	3,234,512
市 税 等	442,759	8,449,914 (178,836)	14,301,373	3,134,423 (427,852)	21,096	84,052	130,272	2,708,391 (1,013,970)	1,817,774	5,128,924 (14,515)	3,234,512 (285,929)
分担金及び負担金			360,656	2,449							
使用料及び手数料		166,141	234,272	677,832		10		271,177		30,865	
国庫支出金	78	1,185,777	17,120,903	3,459,155		600	388,019	198,999	884	112,786	
都 支 出 金	39	1,063,132	7,798,220	895,440	16,558	36,471	164,336	559,733	338,856	260,688	
繰 越 金		211,460	3,571	30,789				13,612		30,589	
地 方 債		206,000		79,800				213,600	23,800	355,800	
そ の 他		329,858	92,038	237,354		110	2,551	67,740	189	10,253	
歳出総額に対する款別割合	0.6	15.1	52.0	11.1	0.0	0.2	0.9	5.3	2.8	7.7	4.2

(単位:千円・%)

諸支出金	歳出合計	市税等	分負担金及び金	使手用料数及び料	国庫支出金	都支出金	繰越金	地方債	その他	歳対別出する総額性に質合
	10,070,954	8,693,535 (408,091)	5,689	88,689	274,626	823,078			185,337	13.1
	14,121,133	5,168,220	947	1,254,551	5,548,559	1,892,466	88,983		167,407	18.4
	473,395	459,114		928	11,622	402			1,329	0.6
	25,787,519	5,545,260	356,429		14,842,383	5,040,323			3,124	33.6
	9,943,034	7,166,635 (965,053)	40	98	911,165	1,619,267	726		245,103	13.0
	3,203,533	356,583 (262,029)			652,139	1,094,131	200,312	879,000	21,368	4.2
	1,156,065	47,681 (6,702)			652,139	374,065	1,080	81,100		1.5
	1,938,320	305,483 (255,327)				615,537	199,232	797,900	20,168	2.5
	109,148	3,419				104,529			1,200	0.1
	3,234,512	3,234,512 (285,929)								4.2
	3,724,602	3,572,146		36,031					116,425	4.9
	6,148,000	5,257,487			226,707	663,806				8.0
	76,706,681	39,453,491 (1,921,102)	363,105	1,380,297	22,467,201	11,133,473	290,021	879,000	740,093	100.0
	39,453,491 (1,921,102)									
	363,105									
	1,380,297									
	22,467,201									
	11,133,473									
	290,021									
	879,000									
	740,093									
	100.0									

(注)(1)市税等は市税、地方譲与税、利子割交付金、配当割交付金、株式等譲渡所得割交付金、法人事業税交付金、
地方消費税交付金、ゴルフ場利用税交付金、自動車取得税交付金、環境性能割交付金、地方特例交付金、地方交付税、
財産収入(不動産売払収入等)、繰入金のうち後期高齢者医療特別会計繰入金等、純繰越金、諸収入のうち市預金利子等、
地方債のうち臨時財政対策債、寄附金(一般寄附)、その他歳出充たない特定財源

(2)その他は、交通安全対策特別交付金、財産収入(不動産売払収入等除く)、寄附金(指定寄附)、繰入金
(後期高齢者医療特別会計繰入金等除く)、諸収入(市預金利子等除く)

(3)()内は、都市計画税で内数

⑤ 予算現額に対する決算額の増減額

(1) 歳入

款	予算現額 A	調定額 B	収入済額 C(G)	不納欠損額 D	収入未済額 E=B-C-D+G
1 市 税	29,369,000,000	31,351,827,471	(10,145,426) 30,977,058,595	35,543,274	349,371,028
2 地 方 譲 与 税	266,351,000	280,683,000	280,683,000		
3 利 子 割 交 付 金	36,000,000	40,358,000	40,358,000		
4 配 当 割 交 付 金	229,000,000	290,015,000	290,015,000		
5 株 式 等 譲 渡 所 得 割 交 付 金	304,000,000	354,671,000	354,671,000		
6 法 人 事 業 税 交 付 金	371,000,000	376,273,000	376,273,000		
7 地 方 消 費 税 交 付 金	4,158,000,000	4,358,286,000	4,358,286,000		
8 ゴ ル フ 場 利 用 税 交 付 金	8,000,000	12,708,360	12,708,360		
9 自 動 車 取 得 税 交 付 金	2,000	659	659		
10 環 境 性 能 割 交 付 金	60,000,000	61,937,037	61,937,037		
11 地 方 特 例 交 付 金	332,637,000	349,830,000	349,830,000		
12 地 方 交 付 税	2,639,134,000	2,714,107,000	2,714,107,000		
13 交 通 安 全 対 策 特 別 交 付 金	18,000,000	17,388,000	17,388,000		
14 分 担 金 及 び 負 担 金	380,456,000	367,897,812	(121,420) 363,104,914	1,165,600	3,748,718
15 使 用 料 及 び 手 数 料	1,343,965,000	1,390,179,397	(90,272) 1,380,296,850	1,782,000	8,190,819
16 国 庫 支 出 金	24,832,424,000	22,467,201,440	22,467,201,440		
17 都 支 出 金	10,820,872,000	11,133,473,547	11,133,473,547		
18 財 産 収 入	168,284,000	207,007,243	207,007,243		
19 寄 附 金	22,531,000	28,707,740	28,707,740		
20 繰 入 金	739,565,000	537,100,572	537,100,572		
21 繰 越 金	3,454,105,000	3,454,105,976	3,454,105,976		
22 諸 収 入	539,874,000	1,094,067,242	(207,075) 756,840,690	9,596,500	327,837,127
23 市 債	3,568,462,000	2,857,462,000	2,857,462,000		
歳 入 合 計	83,661,662,000	83,745,287,496	(10,564,193) 83,018,616,623	48,087,374	689,147,692

調定額には、還付未済額を含まない。

()内は、収入済額のうち還付未済額

(単位:円)

収入超過額 F=C-A	収入超過額の主な内容 (目単位で額が大きいもの)			
1,608,058,595	個人市民税 法人市民税 固定資産税	685,453,979 517,041,228 223,677,761	市たばこ税 都市計画税	107,938,816 67,563,724
14,332,000	地方揮発油譲与税	7,648,000	自動車重量譲与税	6,277,000
4,358,000				
61,015,000				
50,671,000				
5,273,000				
200,286,000				
4,708,360				
△1,341				
1,937,037				
17,193,000	新型コロナウイルス感染症対策地方税減収補填特別交付金			17,193,000
74,973,000				
△612,000				
△17,351,086	民生費負担金	△17,700,132		
36,331,850	総務使用料 民生使用料 土木使用料	3,681,474 △20,552,966 △6,231,623	教育使用料 衛生手数料 土木手数料	△6,666,225 70,008,690 △2,611,020
△2,365,222,560	総務費国庫負担金 民生費国庫負担金 総務費国庫補助金	6,513,568 △332,858,013 △21,780,676	民生費国庫補助金 衛生費国庫補助金 民生費委託金	△2,224,729,760 191,208,000 23,659,310
312,601,547	民生費都負担金 総務費都補助金 民生費都補助金	△63,641,220 229,408,914 182,651,740	衛生費都補助金 教育費都補助金 総務費委託金	30,441,933 △24,469,399 △30,502,378
38,723,243	不動産売払収入	39,540,888		
6,176,740				
△202,464,428	国際平和友好交流基金繰入金 公共施設整備基金繰入金 小平市立学校冷暖房設備整備基金繰入金			△8,000,000 △200,000,000 5,900,000
976				
216,966,690	延滞金 収益事業収入	22,799,349 130,000,000	雑入	64,232,628
△711,000,000	総務債 民生債	△127,300,000 △293,900,000	土木債 教育債	△197,400,000 △87,600,000
△643,045,377				

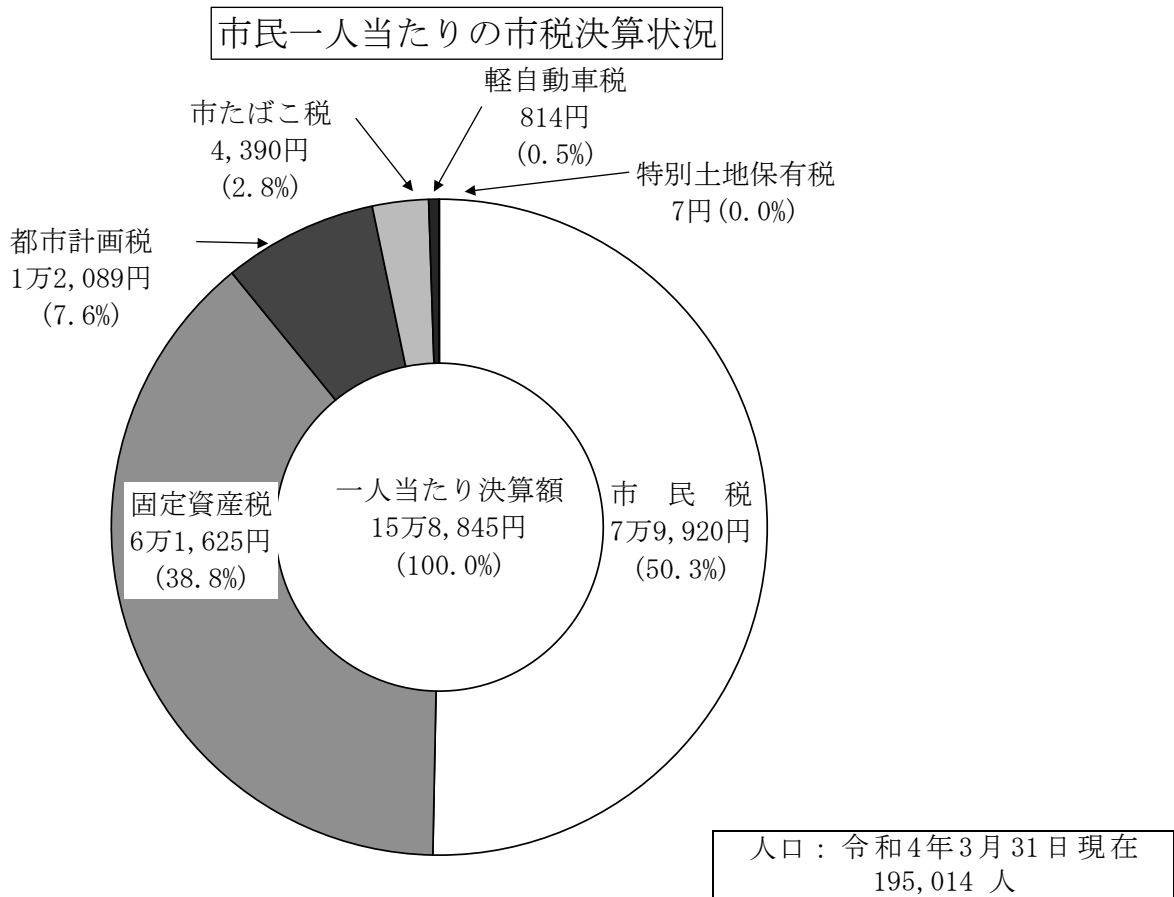
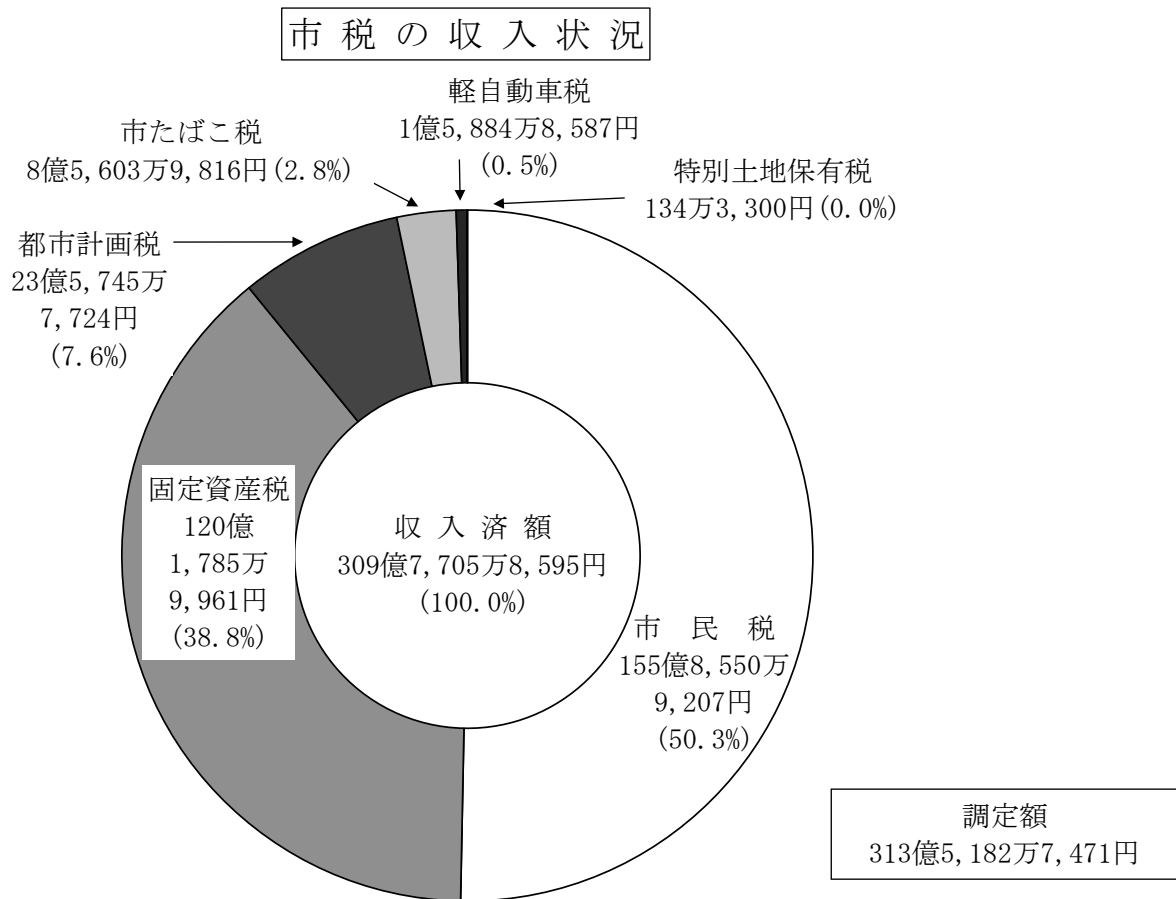
(2) 歳 出

款	予算現額 A	支出済額 B	翌年度繰越額 C	不用額 D=A-B-C
1 議 会 費	449,100,000	442,876,138	0	6,223,862
2 総 務 費	12,081,515,000	11,612,282,184	28,930,000	440,302,816
3 民 生 費	44,990,119,000	39,911,032,962	2,630,171,000	2,448,915,038
4 衛 生 費	9,060,077,000	8,517,241,984	0	542,835,016
5 労 働 費	37,662,000	37,654,000	0	8,000
6 農 業 費	123,370,000	121,242,717	0	2,127,283
7 商 工 費	848,057,000	685,177,925	0	162,879,075
8 土 木 費	4,331,522,000	4,033,252,060	0	298,269,940
9 消 防 費	2,197,335,000	2,181,503,205	0	15,831,795
10 教 育 費	6,279,787,000	5,929,905,381	0	349,881,619
11 公 債 費	3,235,176,000	3,234,512,272	0	663,728
12 諸 支 出 金	7,489,000	0	0	7,489,000
13 予 備 費	20,453,000	0	0	20,453,000
歳 出 合 計	83,661,662,000	76,706,680,828	2,659,101,000	4,295,880,172

(単位:円)

不 用 額 の 主 な 項 目 (項単位で不用額が1,000万円以上のもの)			
総務管理費	319,671,626	戸籍住民基本台帳費	53,429,500
徴税費	23,801,667	選挙費	40,895,931
社会福祉費	630,770,166	児童福祉費	1,106,860,916
高齢者福祉費	129,785,823	生活保護費	579,849,338
保健衛生費	510,210,398	清掃費	32,624,618
商工費	162,879,075		
土木管理費	15,629,357	都市計画費	263,101,219
道路橋りょう費	19,539,364		
消防費	15,831,795		
教育総務費	60,876,824	社会教育費	51,055,903
小学校費	73,776,403	保健体育費	87,984,983
中学校費	76,187,506		

⑥ 市税の状況



⑦ 都市計画税充当事業一覧

(単位：千円)

区分	事業名	事業費	財源内訳					うち都市計画税充当額	
			国庫支出金	都支出金	地方債	その他特財	税等		
都市計画事業	街路	都市計画道路3・4・10号線整備事業	26,358					26,358	26,358
		都市計画道路3・4・19号線整備事業	285,820	104,660	52,330	81,100	2,588	45,142	45,142
		第三次みちづくり・まちづくりパートナー事業	131,836		131,202			634	634
		連続立体交差事業	495					495	495
		道路新設改良事業	※1 58,943					58,943	58,943
	街路計	503,452	104,660	183,532	81,100	2,588	131,572	131,572	
	公園	鷹の台公園整備事業	1,535					1,535	1,535
		鎌倉公園整備事業	9,702					9,702	9,702
		武蔵公園整備事業	58,015			43,500		14,515	14,515
	公園計	69,252			43,500		25,752	25,752	
	下水道	公共下水道整備	579,918	52,200	2,610	270,000	※2 111,893	143,215	143,215
		流域下水道整備	119,700			111,200	※2 5,699	2,801	2,801
	下水道計	699,618	52,200	2,610	381,200	117,592	146,016	146,016	
	清掃	リサイクルセンター更新	109,221		19,170	79,800	2,701	7,550	7,550
		清掃計	109,221		19,170	79,800	2,701	7,550	7,550
	再開発	小川駅西口地区市街地再開発事業	81,308	2,774	1,122	100		77,312	77,312
		小平駅北口地区市街地再開発事業	400					400	400
		小川駅西口地下自転車駐車場整備事業	23,210				3,280	19,930	19,930
	再開発計	104,918	2,774	1,122	100	3,280	97,642	97,642	
	都市計画事業計	1,486,461	159,634	206,434	585,700	126,161	408,532	408,532	
	地方債償還額	公債費							
		一般会計	285,929					285,929	285,929
		下水道事業会計	574,840				※2 143,808	431,032	431,032
	地方債償還額計	860,769					143,808	716,961	716,961
	一部事務組合負担金	※3 387,518						387,518	387,518
	人件費	408,091						408,091	408,091
	都市計画事業基金積立金	672,910					1,191	671,719	0
合計	3,815,749	159,634	206,434	585,700	271,160	2,592,821	1,921,102		

都市計画税（決算額）	2,357,458千円
------------	-------------

※1 都市計画道路3・4・16号線整備年賦支払金（都市再生機構への支払い）

※2 下水道使用料（補てん財源含む）

※3 一部事務組合への負担金のうち都市計画事業充当分

都市計画税充当率	*	$\frac{2,357,458 \text{ 千円 } \textcircled{1}}{1,921,102 \text{ 千円 } \textcircled{2}}$	=	122.7%
----------	---	---	---	---------------

都市計画税充当余剰額		$\textcircled{1} - \textcircled{2}$	=	436,356 千円
------------	--	-------------------------------------	---	-------------------

* 都市計画税充当額に対する都市計画税（決算額）の割合

⑧ 分担金及び負担金の内訳

(単位:円)

項 目	予算現額	収入済額	内 訳	主 管 課		
負 担 金	民生費負担金	378,356,000	360,655,868	特定保育所等保育料	345,684,308	保 育 課
				保育園運営費等管外受託児分	6,414,660	
				老人保護措置費負担金	8,516,500	高齢者支援課
				助産施設入所費保護者負担金	40,400	生活支援課
衛生費負担金	2,100,000	2,449,046	養育医療費徴収金	2,449,046	健康推進課	
合 計	380,456,000	363,104,914				

⑨ 使用料及び手数料の内訳

(単位:円)

項 目	予算現額	収入済額	内 訳	主 管 課		
使 用 料	総務使用料	60,309,000	63,990,474	電柱等用地使用料	1,681,736	公共施設 マネジメント課
				東部市民センター集会施設使用料	6,300	市 民 課
				地域センター国際交流協会使用料	514,344	市 民 協 働 ・ 男女参画推進課
				地域センター等集会施設使用料	390,120	
				図書館集会施設使用料	4,800	図 書 館
				市民文化会館施設等使用料	59,895,154	文化スポーツ課
				平櫛田中彫刻美術館観覧料等	1,475,940	
	市民文化会館喫茶室等使用料	22,080				
	民生使用料	254,825,000	234,272,034	学 童 ク ラ ブ 費	136,332,500	子育て支援課
				公立保育園利用者負担額	88,697,770	保 育 課
				健康福祉事務センター 地域包括支援センター使用料	2,156	生活支援課
				高 齢 者 住 宅 使 用 料	8,223,500	高齢者支援課
				福祉会館集会施設等使用料	1,016,108	
	衛生使用料	152,000	0	歯 科 処 置 料	0	健康推進課
土 木 使 用 料	269,597,000	263,365,377	公園占用料(電柱等)	5,153,586	水 と 緑 と 公 園 課	
			用水路占用料	3,854,719		
			電力ケーブル等道路占用料	119,739,072	道 路 課	
			自転車駐車場使用料	134,618,000	交通対策課	
教 育 使 用 料	37,513,000	30,846,775	テニスコート使用料	23,324,675	文化スポーツ課	
			グラウンド使用料	5,753,375		
			卓球室使用料	945,225		
			公民館施設使用料	823,500	公 民 館	
小 計	622,396,000	592,474,660				

(単位:円)

項 目	予算現額	収入済額	内 訳	主 管 課	
手	総務手数料	67,271,000	普通財産境界証明等	2,750	公共施設 マネジメント課
			土地境界図等証明	250	防災危機 管理課
			住民票の写し等の証明	24,440,850	市 民 課
			戸籍謄・抄本等の証明	16,280,250	
			印鑑登録証明	10,062,600	
			住民基本台帳閲覧	223,400	
			自動車臨時運行許可	481,500	
			その他の証明	464,500	
			印鑑登録証再交付手数料	252,250	
			個人番号カード再交付手数料	74,400	
			税務諸証明	13,841,650	税務課
			行政財産境界証明	500	資源循環課
			土地境界図等証明	250	市民協働・ 男女参画推進課
数	衛生手数料	643,853,000	産後ケア利用負担金	97,500	健康推進課
			畜犬登録	5,064,780	環境政策課
			工場認可	30,400	
			家庭系廃棄物処理	497,783,470	資源循環課
			塵芥処理手数料	150,433,840	
			事業系一般廃棄物処理	52,437,200	
			し尿等手数料	7,474,500	
廃棄物収集運搬業等許可申請	540,000				
料	農業手数料	10,000	農地転用関係証明	10,250	産業振興課
			土木手数料	10,423,000	7,811,980
土地境界図等証明	7,750	水と緑と 公園課			
都市計画証明手数料	5,000	都市計画課			
屋外広告物許可申請等手数料	1,519,880	道 路 課			
道路区域証明等	72,750				
建築基準法等関係手数料	4,269,400	建築指導課			
建築指導証明手数料	1,937,200				
教育手数料	12,000	13,120	図書館資料複写手数料	13,120	図書館
小 計	721,569,000	787,822,190			
合 計	1,343,965,000	1,380,296,850			

⑩ 国庫支出金の内訳

(単位：円)

項目	予算現額	収入済額	内 訳 (補助率)	主管課	
国庫負担金	総務費 国庫負担金	783,942,000	790,455,568	子どものための教育・保育給付費 (施設型給付費) (1/2・57.72/100) 343,605,956	保育課
				子育てのための施設等利用給付交付金 (幼稚園等分) (1/2・10/10) 322,848,750	
				過年度子どものための教育・保育給付費 (施設型給付費) (1/2・56.835/100) 124,000,862	
	民生費 国庫負担金	11,426,235,000	11,093,376,987	児童手当 (37/45・2/3) 2,093,708,666	子育て支援課
				児童扶養手当 (1/3) 159,938,073	
				子どものための教育・保育給付費 (地域型保育給付費) (57.72/100) 110,439,573	保育課
				子どものための教育・保育給付費 (委託費) (1/2・57.72/100) 1,721,163,655	
				子育てのための施設等利用給付交付金 (認可外保育施設等分) (1/2) 34,555,700	
				過年度子どものための教育・保育給付費 (地域型保育給付費) (56.835/100) 1,670,015	
				過年度子どものための教育・保育給付費 (委託費) (1/2・56.835/100) 47,008,666	
				生活困窮者自立相談支援事業負担金 (3/4) 77,041,472	
				助産施設入所費 (1/2) 1,278,562	
				母子生活支援施設入所費 (1/2) 3,366,770	
				生活保護費等 (3/4) 4,028,070,170	
				低所得者介護保険料軽減 (1/2) 89,888,100	高齢者支援課
障害者自立支援給付費国庫負担金 (1/2) 2,027,173,061	障がい者 支援課				
障害者医療費国庫負担金 (1/2) 118,686,449					
特別障害者手当等 (3/4) 80,687,765					
障害児入所給付費等 (1/2) 361,881,140	国民健康保険 年金課				
国民健康保険保険基盤安定 (1/2) 136,819,150					
衛生費 国庫負担金	1,284,749,000	1,284,956,262	育成医療給付費 (1/2) 200,000	健康推進課	
			養育医療給付費 (1/2) 4,003,448		
			新型コロナウイルスワクチン接種事業 (10/10) 1,280,752,814		
国庫補助金	総務費 国庫補助金	794,099,000	772,318,324	新型コロナウイルス感染症対応 地方創生臨時交付金 (定額) 519,098,324	財政課
				社会保障・税番号制度システム 整備費補助金 (定額) 1,351,000	情報政策課
				マイナポイント事業費補助金 (10/10) 20,657,000	防災危機 管理課
				消防団設備整備費補助金 (1/3) 884,000	
				個人番号カード交付事業費補助 (10/10) 62,786,000	市民課
				個人番号カード交付事務費補助 (10/10) 167,542,000	
	民生費 国庫補助金	8,297,903,000	6,073,173,240	児童虐待・DV対策等総合支援事業費 (1/2) 22,391,000	子育て支援課
				母子家庭等対策総合支援事業 (3/4・10/10) 5,873,000	
				子育て世帯臨時給付金事業費補助金 (10/10) 2,549,000,000	
				子育て世帯臨時給付金事務費補助金 (10/10) 12,825,000	
				子ども・子育て支援事業費補助金 (10/10) 6,518,000	
				新型コロナウイルス感染症 セーフティネット強化交付金 (10/10) 266,384,000	
				保育所等整備交付金 (2/3) 420,954,000	保育課
				保育対策総合支援事業費補助金 (1/2・10/10) 123,241,000	
				子ども・子育て支援交付金 (1/3・2/3) 312,837,000	
子ども・子育て支援体制整備総合推進事業 (1/2) 1,078,000					
保育士等処遇改善臨時特例交付金 (10/10) 21,905,240					

(単位:円)

項目	予算現額	収入済額	内 訳 (補助率)	主管課						
国	民生費 国庫補助金		生活困窮者就労準備支援事業費等補助金 (1/2・3/4・10/10) 45,004,000	生活支援課						
			非課税世帯等臨時特別給付金 (10/10) 2,086,500,000							
			非課税世帯等臨時特別給付金 (10/10) 120,000,000							
			介護報酬改定等に伴うシステム改修事業 (1/2・2/3) 4,000,000							
			障害者地域生活支援金 (1/2) 74,663,000							
庫	衛生費 国庫補助金	1,983,121,000	2,174,329,000	新たなステージに入ったがん検診の総合支援事業 (1/2) 728,000	健康推進課					
				母子保健医療対策総合支援事業 (1/2) 5,675,000						
				緊急風しん抗体検査等事業 (1/2) 13,747,000						
				新型コロナウイルスワクチン接種体制確保事業 (10/10) 2,151,730,000						
				健(検)診結果の利活用に向けた情報標準化整備事業 (2/3) 1,989,000						
				定期接種(ロタウイルスワクチン)に係るマイナンバー情報連携体制整備事業 (2/3) 169,000						
				新型インフルエンザ等対策特別措置法に基づく住民接種に係る予防接種記録システム改修事業 (2/3) 291,000						
				地域防災拠点建築物整備緊急促進事業補助金 (1/2・2/5) 46,493,000		建築指導課				
				住宅・建築物安全ストック形成事業交付金 (1/2・1/3) 2,362,000						
				補		土木費 国庫補助金	159,497,000	156,289,000	道路事業 (小平3・4・12号線小川駅西口駅前広場等) (5/10) 1,061,000	地域整備課
市街地整備事業 (小川駅西口地区市街地再開発事業) (1/3) 1,713,000										
都市計画道路3・4・19号線整備事業 (1/2) 104,660,000	道路課									
国宝重要文化財等保存整備費補助金 (1/2) 3,709,000	文スポーツ課									
防災機能強化事業(小学校) (1/3) 26,131,000	教育総務課									
助	教育費 国庫補助金	65,118,000	60,874,000	公立学校情報機器整備費補助金 (10/10) 7,920,000	学務課					
				理科教育振興備品費(小学校) (1/2) 1,659,000						
				就学奨励費(小学校) (1/2) 1,674,000						
				学校保健特別対策事業費補助金(小学校) (1/2) 12,223,000						
				就学援助費(中学校) (1/2) 186,000						
				理科教育振興備品費(中学校) (1/2) 734,000						
				就学奨励費(中学校) (1/2) 1,202,000						
				学校保健特別対策事業費補助金(中学校) (1/2) 5,436,000						
				委		総務費 委託金	1,704,000	1,714,749	自衛官募集事務費 (10/10) 20,000	市民課
									中長期在留者住居地届出等事務費 (10/10) 1,694,749	
託	民生費 委託金	36,055,000	59,714,310		特別児童扶養手当事務費 (10/10) 482,114	子育て支援課				
					遺族及び留守家族等援護事務費 (10/10) 791,600	生活支援課				
					基礎年金等事務費 (10/10) 45,931,027	保険年金課				
					協力連携事務費 (10/10) 9,866,002					
					特別障害給付金事務費 (10/10) 42,042					
					年金生活者支援給付金支給業務 (10/10) 912,096					
					市町村事務取扱交付金事務費 (10/10) 17,429					
					年金生活者支援給付金支給業務 (10/10) 1,672,000					
市町村事務取扱交付金特別事情分 (10/10)										
労働費 委託金	1,000	0	健康保険事務費(定額) 0	保険年金課						
合計	24,832,424,000	22,467,201,440								

⑪ 都支出金の内訳

(単位:円)

項目	予算現額	収入済額	内 訳 (補助率及び補助率に占める国の負担割合)	主管課			
都 負 担 金	総務費 都負担金	460,777,000	458,720,029	子どものための教育・保育給付費 (1/4・21.14/100)	169,683,928	保 育 課	
				(施設型給付費)			
				子どものための教育・保育給付費 (1/2)	67,144,389		
				都費負担金(地方単独費用)			
					子育てのための施設等利用費 (1/4)	160,484,775	
					都費負担金(幼稚園等分)		
					過年度子どものための教育・保育給付費 (1/4・21.5825/100)	61,406,937	
					(施設型給付費)		
					児 童 手 当 (4/45・1/6)	422,905,500	子育て支援課
					児 童 育 成 手 当 (10/10)	346,483,500	
					子どものための教育・保育給付費 (21.14/100)	40,507,932	保 育 課
					(地域型保育給付費)		
				子どものための教育・保育給付費 (1/4・21.14/100)	706,232,015		
				(委託費)			
				子育てのための施設等利用費 (1/4)	17,277,850		
				都費負担金(認可外保育施設等分)			
				過年度子どものための教育・保育給付費 (21.5825/100)	628,968	生 活 支 援 課	
				(地域型保育給付費)			
				過年度子どものための教育・保育給付費 (1/4・21.5825/100)	16,811,554		
				(委託費)			
				民 生 委 員 推 薦 会 (10/10)	140,800	生 活 支 援 課	
				民 生 委 員 関 係 費 (10/10)	13,415,970		
				特別弔慰金受付事務費交付金 (10/10)	257,821		
				助産施設入所費 (1/4)	639,280		
				母子生活支援施設入所費 (1/4)	1,683,385		
				生活保護費都費分 (1/4)	123,665,000		
				低所得者介護保険料軽減 (1/4)	44,944,050	高齢者支援課	
				心身障害者福祉手当 (10/10)	304,621,500	障 が い 者 支 援 課	
				都 負 担 金			
				障害者自立支援給付費都負担金 (1/4)	1,022,498,016		
				障害者医療費都費負担金 (1/4)	50,431,737		
				障害児施設措置費(給付費等)都負担金 (1/4)	180,940,569		
				国民健康保険保険基盤安定 (3/4・1/4)	369,855,965	保 険 年 金 課	
				後期高齢者医療保険基盤安定 (3/4)	249,006,368		
				予 防 接 種 事 故 対 策 (3/4、うち国2/3)	2,298,187	健 康 推 進 課	
				養 育 医 療 給 付 費 (1/4)	2,001,724		
				育 成 医 療 給 付 費 (1/4)	103,143		
都 補 助 金	総務費 都補助金	1,884,818,000	2,114,226,914	市 町 村 総 合 交 付 金 (定額)	1,978,427,000	財 政 課	
				区市町村庁舎の非常用電源設置等補助金 (1/2)	45,000,000	総 務 課	
				東京都地域コミュニティ 防災活動拠点電源確保事業 (1/2)	864,000	防 災 危 機 管 理 課	
				東京都避難所感染症対策 物資購入支援事業 (1/2)	465,000		
				東京都防犯設備運用経費補助金 (1/2)	14,000	地 域 安 全 課	
				空き家利活用等区市町村支援事業 (1/2)	202,000		
				人 権 の 花 事 業 (10/10)	18,414	市 民 課	
				私立幼稚園等園児保護者負担軽減(定額)	70,205,500	保 育 課	
				東京都幼稚園型一時預かり 事業運営費補助金 (1/3)	15,402,000		
				私立幼稚園新型コロナウイルス 感染症対策事業費補助金 (10/10、うち国10/10)	3,330,000		
				東京都認定こども園等における教育の 質の向上のための研修支援補助金 (1/2、うち国10/10)	299,000		
				都型学童クラブ事業補助金 (1/2)	20,658,000		
				乳 幼 児 医 療 費 助 成 (1/2)	167,199,000	子 育 て 支 援 課	
				義務教育就学児医療費助成 (1/2)	170,497,000		
				ひとり親家庭医療費助成 (1/2・2/3)	37,783,000		
				子供家庭支援包括補助事業 (1/2・10/10)	25,349,000		
				ひとり親家庭ホームヘルプサービス事業 (3/4、うち国2/3)	1,812,000		
				ひとり親家庭等生活向上事業 (3/4、うち国2/3)	8,447,000		

項目	予算現額	収入済額	内 訳 (補助率及び補助率に占める国の負担割合)	主管課		
都	民生費 都補助金		保育士等キャリアアップ補助金(10/10・1/2)	211,367,000	保 育 課	
			東京都保育従事職員(1/4・3/4)	69,098,000		
			宿舍借り上げ支援事業	304,311,000		
			東京都子供・子育て支援交付金(1/3・1/6)	944,736,000		
			子育て推進交付金(定額)	13,785,000		
			定期利用保育事業(1/2)	8,606,000		
			認定家庭福祉員運営費補助事業(1/2)	201,065,000		
			認証保育所運営費補助事業(1/2)	233,642,000		
			待機児童解消区市町村支援事業(1/16・7/16・1/2)	39,006,000		
			東京都認可外保育施設(1/2・10/10)	117,145,000		
			利用支援事業補助	58,920,000		
			保育所等利用多子世帯負担軽減事業(10/10)	8,902,000		
			保育サービス推進事業補助金(10/10・1/2)	475,000		
			保育力強化事業補助金(10/10・1/2)	1,000,000		
			東京都保育人材確保支援事業補助金(1/4)	3,000,000		
			新型コロナウイルス感染症による保育施設等の臨時休園等に対する支援事業補助金(1/2)	3,524,740		
			幼児教育・保育無償化実施事業費補助金(10/10、うち国10/10)	395,000		
			保育従事職員等処遇改善事業補助金(10/10)	3,125,000		
			賃貸物件による保育所等の開設準備経費補助金(2/3・1/8)	42,888,000		
			助			
地域福祉推進区市町村包括補助事業(1/2・10/10)	134,473,000					
ユニバーサルデザインのまちづくり緊急推進事業(2/3・10/10)	86,000					
新型コロナウイルス感染症(10/10、うち国10/10)	31,308,000					
セーフティネット強化交付金(3/4)	1,153,000					
保護施設等の衛生管理体制確保支援事業補助金(3/4)	2,212,000					
高齢社会対策区市町村包括補助事業(1/2・10/10)	306,000					
老人クラブ助成(2/3、うち国1/2)	30,000					
在宅要介護者の受入体制整備事業補助(10/10)	1,510,000					
生計困難者への介護保険利用者負担額軽減事業(1/2・3/4、3/4のうち国2/3)	5,500,000					
金	衛生費 都補助金	169,959,000	200,400,933	区市町村介護人材緊急確保対策事業補助金(3/4)	障がいの者 支援課	
				人生100年時代セカンドライフ(2/3)		373,215,000
				応援事業補助金(10/10)		37,331,000
				介護予防・フレイル予防推進員配置事業補助(10/10)		5,589,000
				障害者施策推進区市町村包括補助事業等補助金(1/2・10/10)		1,389,000
				障害者地域生活支援事業費等補助金(1/4)		1,456,000
				在宅障害者福祉事業費等補助金(10/10)		350,000
				(重度脳性麻痺者介護事業)区市町村高次脳機能障害者支援促進事業補助金(3/4)		613,000
				重度障害者に係る区市町村特別支援事業補助金(10/10)		158,000
				区市町村特別支援事業補助金(1/4)		129,000
金	衛生費 都補助金	169,959,000	200,400,933	健康教育(2/3、うち国1/2)	健康推進課	
				健康相談(2/3、うち国1/2)		38,907,000
				受動喫煙防止対策促進事業経費補助金(10/10)		10,461,000
				医療保健政策包括補助事業(1/2・10/10)		2,021,933
				健康診査(2/3、うち国1/2)		4,410,000
				市町村難病等交付金(定額)		29,812,000
				小児初期救急平日夜間診療(1/2)		108,592,000
				とうきょうママパパ応援事業(10/10)		75,000
				区市町村との共同による感染拡大防止対策推進事業補助金(10/10)		
				地域自殺対策強化交付金(1/2・2/3、うち国10/10)		

(単位:円)

項目	予算現額	収入済額	内 訳 (補助率及び補助率に占める国の負担割合)	主管課		
都 補 助 金	衛生費 都補助金		食育推進活動支援事業費補助金(1/2)	72,000	健康推進課	
			高齢者肺炎球菌ワクチン(定額) 定期予防接種特別補助事業	5,150,000		
	労働費 都補助金	16,561,000	16,557,666	地域人材確保総合支援事業費補助金(2/3)	4,062,666	産業振興課
				シルバー人材センター事業(定額)	12,495,000	高齢者支援課
	農業費 都補助金	36,491,000	35,739,000	農業委員会費(定額、うち国10/10)	1,270,000	産業振興課
				地域農政推進対策事業(1/2)	3,000	
				都市農地保全支援プロジェクト(1/2)	962,000	
				農地の創出事業(1/2)	4,497,000	
				新規就農者定着支援事業(3/4)	1,055,000	
				都市農業経営力強化事業(1/2)	27,952,000	
	商工費 都補助金	157,225,000	163,736,400	地方消費者行政強化交付金(1/2、うち国10/10)	24,300	市民課
				地方消費者行政推進交付金(1/2、うち国10/10)	67,100	
				商店街チャレンジ戦略支援事業(1/2・1/3)	3,695,000	
				東京都生活応援事業(3/4)	159,404,000	産業振興課
				東京都商店街地域力向上事業(1/2・1/3)	546,000	
	土木費 都補助金	171,005,000	173,514,153	雨水流出抑制助成事業(4.5/10)	63,675	水と緑と 公園課
				土地取引届出経由事務費(2/3)	77,000	都市計画課
				マンションの適正管理の促進に関する 事務交付金(定額)	38,728	
				東京都住宅耐震化促進事業補助金(1/4)	472,000	建築指導課
				緊急輸送道路沿道建築物(1/3)	33,739,000	
耐震化促進事業補助金(1/4)				273,000		
東京都ブロック塀等 安全対策促進事業補助金				43,812,000		
建築基準行政事務の市移管に伴う交付金(定額)						
道路事業 (小平3・4・12号線小川駅西口駅前広場等)				265,250	地域整備 支援課	
市街地整備事業 (小川駅西口地区市街地再開発事業)				856,500		
無電柱化チャレンジ支援事業(10/10)				13,420,000	道路課	
道路維持事業(市道第A-71号線)(3/10)				2,700,000		
道路維持事業(市道第B-10号線)(3/10)				4,650,000		
道路維持事業(市道第B-88・184号線)(3/10)				4,500,000		
道路維持事業(市道第C-51号線)(3/10)	4,590,000					
道路維持事業(市道第D-4号線)(3/10)	4,050,000					
道路維持事業(市道第D-49・52号線)(3/10)	5,400,000					
地籍調査費補助金(3/4、うち国2/3)	2,277,000					
都市計画道路3・4・19号線整備事業(1/4)	52,330,000					
教育費 都補助金	142,839,000	118,369,601	東京都文化財保存事業費補助金(1/4)	1,854,000	文 化 ス ポ ー ツ 課	
			スポーツ振興等事業費補助金(1/2)	4,839,000		
			東京2020大会開催関連事業費補助(1/2・2/3)	2,185,000		
			東京都公立学校施設非構造部材 耐震化支援事業補助金(小学校)(1/6)	12,936,000	教育総務課	
			スクールソーシャルワーカー 活用事業補助金(1/2、うち国1/3)	8,058,600	指 導 課	
			学校マネジメント強化事業 (副校長補佐)補助(10/10)	18,596,600		
			スクールサポートスタッフ事業補助金(10/10、うち国1/3)	36,464,993		
			学習指導サポーター配置 支援事業補助金(10/10、うち国1/3)	249,156		
			部活動指導員配置経費補助金(2/3、うち国1/2)	3,381,000		
			教育支援センター機能強化 補助事業補助金(1/2)	300,000		
			社会の力活用事業(10/10)	543,252		
東京都公立学校情報機器 整備支援事業補助金(3/4)	3,123,000					

⑫ 財産収入の内訳

(単位:円)

項目	予算現額	収入済額	内 訳	主管課	
財産運用収入	1,164,000	1,477,045	都市計画事業基金	790,792	会計課
			公共施設整備基金	326,073	
			職員退職手当基金	152,796	
			ごみ減量・リサイクル推進基金	58,710	
			財政調整基金	52,645	
			国際平和友好交流基金	28,892	
			緑化基金	25,787	
			健康福祉基金	15,871	
			育英基金	11,944	
			職員研修基金	8,012	
			文化振興基金	4,004	
			土地開発基金	1,353	
			東京オリンピック・パラリンピック子ども夢・未来基金	120	
			減債基金	46	
財産貸付収入	62,089,000	61,098,300	小平・村山・大和衛生組合等への普通財産貸付料	56,844,890	公共施設マネジメント課
			東部市民センター複写機	91,140	市民課
			地域センター複写機	288,660	市民協働・男女参画推進課
			小平元気村おがわ東印刷機	22,570	
			小平元気村おがわ東複写機	7,950	文化スポーツ課
			市民文化会館駐車場貸付料	2,690,000	
			福祉会館複写機	56,350	高齢者支援課
			公民館複写機	504,740	公民館
			公民館印刷機	438,480	図書館
図書館複写機	153,520				
不動産売却収入	103,770,000	143,310,888	普通財産売却払	143,310,888	公共施設マネジメント課
			物品売却収入	1,261,000	1,121,010
財産売却収入	1,261,000	1,121,010	市政概要	600	議会事務局
			小平市第四次長期総合計画	5,650	政策課
			第1期中期実行プラン	1,140	
			小平市一般会計予算書	6,100	財政課
			小平市わかりやすい予算	540	
			白地図等	3,400	秘書広報課
			統計書	1,100	行政経営課
			小平市人口推計報告書	250	
			公共施設マネジメント関連出版物	2,040	公共施設マネジメント課
			小平市地域防災計画	3,500	防災危機管理課
			小平市の人口	1,500	市民課
			住居表示案内図	280	
			男女共同参画推進関係図書	450	市民協働・男女参画推進課
			小平市農業振興計画	1,150	産業振興課
			小平市産業振興基本計画	600	
			小平市観光まちづくり振興プラン	230	
			平櫛田中彫刻美術館図録等	593,400	文化スポーツ課
文化財関係出版物	32,360				
小平ふるさと村グッズ	13,000				
子ども・子育て支援ニーズ調査報告書	1,600	子育て支援課			
小平市子ども・子育て支援事業計画	590				
小平市子ども・子育て支援事業計画推進状況	60				

(単位:円)

項 目	予算現額	収入済額	内 訳	主 管 課			
財産売払収入 物品売払収入			小平市第四期地域保健福祉計画 小平市第三期福祉のまちづくり推進計画 地域保健福祉計画・福祉のまちづくり推進計画 策定のための基礎調査報告書 福祉事業概要	2,100 900 500	生活支援課		
			第五期障害福祉計画・第一期障害児福祉計画 障がい者福祉計画等の進捗状況 保健事業概要等	20,650 70 1,700	障がい者支援課 健康推進課		
			小平市第三次環境基本計画 小平市環境基本計画環境施策実施状況	1,300 170	環境政策課		
			庁用車 市民による森のカルテづくり関連 小平市みどりの基本計画等	55,000 2,550 700	水と緑と公園課		
			都市計画図 小平市都市計画マスタープラン	30,250 3,500	都市計画課		
			庁用車 小平市交通安全計画	66,000 1,190	道路課 交通対策課		
			学校物品 小平市の教育	90,200 1,200	教育総務課		
			副読本他 特別支援教育総合推進計画	53,170 1,350	指導課		
			公民館事業概要 古文書目録他 市史研究等	1,100 61,070 56,800	公民館 図書館		
			合 計	168,284,000	207,007,243		

⑬ 寄附金の内訳

(単位:円)

項 目	予算現額	収入済額	内 訳	主 管 課
寄 附 金	22,531,000	28,707,740	健康福祉基金 14件 1,835,000	財政課
			国際平和友好交流基金 7件 1,510,000	
			新型コロナウイルス感染症対策 5件 914,500	
			文化振興基金 5件 331,643	
			ごみ減量・リサイクル推進基金 4件 317,528	
			学校におけるICT環境整備の推進 11件 290,246	
			都市計画事業基金 5件 240,000	
			育英基金 4件 51,575	
			緑化基金 5件 48,015	
			一般寄附 24件 8,347,347	
クラウドファンディング 231件 14,821,886				

※上記のうち、ふるさと納税を活用した寄附は298件(18,588,886円)

⑭ 雑入の内訳

(単位:円)

項目	予算現額	収入済額	内 訳	主管課	
雑 入	493,537,000	557,769,628	多摩・島しょスポーツ習慣定着促進事業助成金	732,976	政 策 課
			市ホームページ等広告収入	3,162,000	秘書広報課
			多摩・島しょ広域連携活動助成金	1,666,300	情報政策課
			ハロウィンジャンボ宝くじ交付金	25,253,062	財 政 課
			全国市有物件災害共済会等	1,574,145	公 共 施 設
			高 圧 線 下 補 償	1,218,346	マネジメント課
			庁舎光熱水費使用料	3,155,355	総 務 課
			全域図等広告収入	460,000	
			自動証明写真撮影機管理協力金	347,320	
			情報公開及び個人情報開示に伴う複写料	31,750	
			遅 延 違 約 金	5,900	契 約 検 査 課
			派遣職員共済費相当分	12,280,550	職 員 課
			雇用保険料個人分	4,303,590	
			派遣期間に係る退職手当相当分	613,980	
			地方公務員災害補償基金の精算に伴う還付金	215,190	
			過年度人件費返還金	26,616	
			防災行政無線(固定系)移転等補償費	3,245,000	防 災 危 機 管 理 課
			自治総合センターコミュニティ助成金	2,000,000	
			消防団員安全装備品整備事業助成金	189,000	
			防 災 マ ッ プ 広 告 収 入	120,000	
			消防団第三分団詰所余剰電力	59,262	
			消防団員福祉共済事務費	10,570	地 域 安 全 課
			こども110番の家災害補償保険料過年度返還金	1,770	
			デジタルサイネージ広告収入	410,000	市 民 課
			東京都市町村民交通災害共済金	166,820	
			市 町 村 事 務 交 付 金	150,000	
			特別定額給付金返還金	27,214	
			市政資料コーナー複写機管理協力金	27,214	税 務 課
			納 税 通 知 書 用 封 筒 広 告 収 入	225,000	
			土 地 ・ 建 物 状 況 調 査	94,202	
			ナ ン バ ー プ レ ー ト 弁 償 金	14,800	収 納 課
			過 年 度 市 税 還 付 金 返 戻	13,898	
			市 民 菜 園 管 理 費	4,222,000	市 民 協 働 ・ 男 女 参 画 推 進 課
			小平元気村おがわ東共益費	1,037,892	
地域センター太陽光発電売電	659,136				
地 域 セ ン タ ー 電 話 料	3,380	産 業 振 興 課			
利 子 補 給 戻 入	187,352				
区市町村観光インフラ整備支援補助金	160,000				
農業者年金業務委託手数料	110,200				
市民文化会館内防災センター管理業務負担金	8,804,400				
東京2020オリ・パラ競技大会気運醸成	1,884,355	文 化 ス ポ ー ツ 課			
ぐるっとバス事業精算金	206,521				
ス ポ ー ツ 施 設 余 剰 電 力	193,377				
市民文化会館喫茶室等共益費	9,107				
児 童 手 当 等 返 還 金	319,860	子 育 て 支 援 課			
学童クラブ太陽光発電売電	289,707				
ひとり親家庭ホームヘルプ利用者負担金	123,450				
子ども家庭在宅サービス利用料	41,700				
市立保育園副食費	32,759,200	保 育 課			
市立保育園職員給食費負担金	23,228,950				
市立保育園延長保育利用負担金	3,882,000				
一時預かり利用負担金	3,797,000				
病児・病後児保育利用負担金	1,618,900				
保育士等キャリアアップ補助金過年度返還金	903,000				

(単位:円)

項目	予算現額	収入済額	内 訳	主管課	
雑 入			緊急一時保育利用負担金	134,600	保 育 課
			民間保育園における委託費過年度返還金	51,000	
			保育士学生実習受入金	48,000	
			生活保護費返還金	85,087,746	生 活 支 援 課
			診療報酬等返還金	2,224,110	
			健康福祉事務センター共益費	251,042	
			健康福祉事務センター自動販売機・ 公衆電話電気使用料	30,428	
			成年後見申立手続費用返還金	26,720	
			診療情報明細書等開示に伴う複写料	410	
			認知症高齢者グループホーム緊急整備支援事業 補助金過年度返還金	3,359,275	
			福祉会館共益費	1,408,980	
			地域医療介護総合確保基金事業 補助金過年度返還金	985,307	
			さわやか館共益費	399,459	
			高齢者館ピンク電話代	160	
			移動支援事業返還金	12,332,900	障 がい 者 支 援 課
			共同生活援助給付費返還金	853,844	
			心身障害者福祉手当返還金	281,500	
			自立支援給付費等返還金	276,093	
			市障害者福祉施設利用者費用徴収金	123,513	
			たいよう福祉センターPHS基地電気使用料	90,528	
			家賃補助等返還金	56,000	
			新型コロナウイルスワクチン市外居住者接種費	3,363,657	健 康 推 進 課
			歯科健康診査事業費補助金	197,730	
			保健師学生実習受入金	42,000	
			健康増進事業費補助金	4,516,622	保 険 年 金 課
			東京都区市町村との連携による 地域環境力活性化事業補助金	24,291,000	環 境 政 策 課
			シンポジウム助成事業	1,900,000	
			みどり東京温暖化防止プロジェクト市町村助成金	1,000,000	
			資源回収品売上	115,788,227	資 源 循 環 課
			エコメント普及啓発事業補助金	800,000	
			指定収集袋広告収入	655,000	
			三多摩は一つなり交流事業補助金	64,603	水 と 緑 と 公 園 課
			緑の募金事業交付金	73,300	
補助金自主返還金	8,799				
公園台帳及び土地境界図等複写料	6,870	都 市 計 画 課			
まちづくり協力金	148,000,000				
都市計画情報表示図等複写料	90,370				
公共交通マップ広告収入	480,000	公 共 交 通 課			
建設事業所共益費	187,947	道 路 課			
道路台帳平面図等複写料	65,790				
駅イルミネーション電気使用料	12,948				
放置自転車等撤去	932,000	交 通 対 策 課			
撤去・保管自転車売却費	477,456				
要保護・準要保護児童生徒共済掛金返還金	124,320	学 務 課			
公民館共益費	214,190	公 民 館			
仲町図書館・公民館電気上下水道使用料	165,589	図 書 館			
東部・西部市民センター自動販売機電気使用料	65,554				
東部市民センターピンク電話代	5,070				
図書館公衆電話電気使用料	2,868				

⑮ 令和3年度に借入れた市債

起債区分	起債の目的	起債額	借入先
総務債	中央公民館等の複合化の整備に係る設計	44,200	東京都市町村職員共済組合
	庁舎エレベーター改修工事	48,800	地方公共団体金融機構
	庁舎非常用電源設備改修工事	45,000	地方公共団体金融機構
	庁舎大会議室冷暖房設備整備	9,300	地方公共団体金融機構
	防災行政無線(固定系)デジタル化改修整備	37,600	地方公共団体金融機構
	市民文化会館建物設備改修工事	21,100	地方公共団体金融機構
衛生債	地域還元エリア(憩いの場)整備工事	79,800	東京都区市町村振興協会
土木債	道路整備事業	132,400	東京都区市町村振興協会
	小川駅西口地区市街地再開発事業	100	財務省財政融資資金
	都市計画道路3・4・19号線整備事業	81,100	財務省財政融資資金 東京都区市町村振興基金
消防債	消防ポンプ自動車整備	23,800	地方公共団体金融機構
教育債	第一小学校大規模改造工事	40,200	財務省財政融資資金 地方公共団体金融機構
	第三小学校大規模改造工事	90,200	地方公共団体金融機構
	第八小学校大規模改造工事	94,600	地方公共団体金融機構 東京都区市町村振興協会
	学校体育館冷暖房設備設置工事設計(小学校)	9,500	地方公共団体金融機構
	花小金井南中学校旧体育館解体及び跡地利用等整備工事	73,800	東京都区市町村振興協会
	学校体育館冷暖房設備設置工事設計(中学校)	4,000	地方公共団体金融機構
	花小金井武道館解体工事	43,500	東京都区市町村振興協会
臨時財政対策債	臨時財政対策債	1,978,462	財務省財政融資資金
			地方公共団体金融機構
合計		2,857,462	—

(単位:千円)

金額	起債の方法	利率(%)	金利方式	償還方式	償還期間 (据置期間)	主管課
44,200	証書借入	0.009	固定	元金均等	5年(1年)	公共施設マネジメント課
48,800	証書借入	0.060	固定	元金均等	7年(1年)	総務課
45,000	証書借入	0.060	固定	元金均等	7年(1年)	
9,300	証書借入	0.009	固定	元金均等	5年(1年)	
37,600	証書借入	0.060	固定	元金均等	7年(1年)	防災危機管理課
21,100	証書借入	0.009	固定	元金均等	5年(1年)	文化スポーツ課
79,800	証書借入	0.100	固定	元金均等	10年(2年)	資源循環課
132,400	証書借入	0.100	固定	元金均等	10年(2年)	道路課
100	証書借入	0.009	固定	元金均等	5年(1年)	地域整備支援課
46,100	証書借入	0.200	固定	元金均等	10年(2年)	道路課
35,000	証書借入	0.100	固定	元利均等	10年(2年)	
23,800	証書借入	0.009	固定	元金均等	5年(1年)	防災危機管理課
28,000	証書借入	0.030	固定	元金均等	5年(1年)	教育総務課
12,200	証書借入	0.060	固定	元金均等	7年(1年)	
90,200	証書借入	0.060	固定	元金均等	7年(1年)	
87,700	証書借入	0.060	固定	元金均等	7年(1年)	
6,900	証書借入	0.009	固定	元金均等	5年(1年)	
9,500	証書借入	0.009	固定	元金均等	5年(1年)	
73,800	証書借入	0.100	固定	元金均等	10年(2年)	
4,000	証書借入	0.009	固定	元金均等	5年(1年)	
43,500	証書借入	0.009	固定	元金均等	5年(1年)	文化スポーツ課
577,488	証書借入	0.200	固定	元金均等	10年(1年)	財政課
1,400,974	証書借入	0.300	10年見直	元金均等	20年(3年)	
2,857,462	—	—	—	—	—	

⑩ 令和4年度以降の市債の現債額、継続費、繰越明許費及び債務負担行為の支出予定額

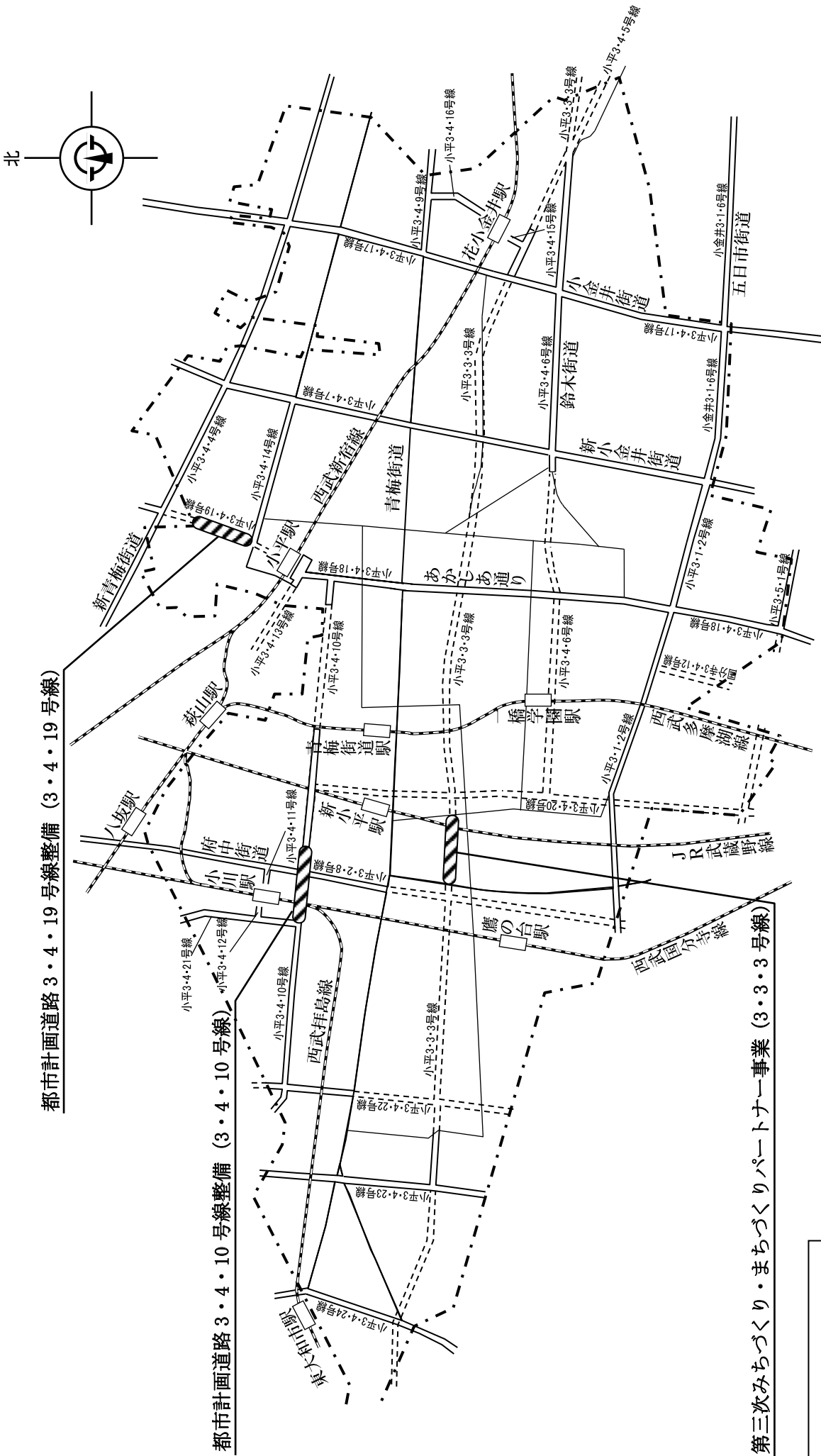
事業種別	(A) 2年度以前借入市債現債額			(B) 3年度借入市債現債額		
	元金	利子	計	元金	利子	計
1 庁舎	20,337,500	2,649	20,340,149	103,100,000	231,660	103,331,660
2 総務管理	47,375,983	200,909	47,576,892	44,200,000	12,925	44,212,925
3 地域センター	96,926,665	1,722,364	98,649,029			
4 市民文化会館	48,700,000	2,342	48,702,342	21,100,000	5,826	21,105,826
5 防災行政無線等	300,050,197	369,617	300,419,814	37,600,000	91,832	37,691,832
6 保育園	237,209,038	733,357	237,942,395			
7 社会福祉						
8 福祉会館	97,427,229	7,658,293	105,085,522			
9 児童福祉						
10 児童館	4,975,000	11,193	4,986,193			
11 学童クラブ	107,933,286	103,920	108,037,206			
12 清掃	865,750,000	6,348,014	872,098,014	79,800,000	486,279	80,286,279
13 健康センター	260,197,128	14,083,459	274,280,587			
14 保健衛生						
15 土木管理						
16 街路	305,995,559	7,083,419	313,078,978	81,100,000	783,079	81,883,079
17 市道等	1,794,629,369	1,863,539	1,796,492,908	132,400,000	806,826	133,206,826
18 公園	378,599,712	9,063,337	387,663,049			
19 自転車駐車場用地等	163,667,261	4,895,807	168,563,068			
20 小川駅西口地区再開発事業	52,100,000	84,260	52,184,260	100,000	23	100,023
21 都市防災総合推進 (3・4・10及び21号線関連)	114,751,754	6,252,585	121,004,339			
22 鉄道駅パリアフリー化	14,562,875	4,062	14,566,937			
23 消防施設等	52,470,768	759,543	53,230,311	23,800,000	6,573	23,806,573
24 小学校	2,150,561,932	3,978,189	2,154,540,121	234,500,000	495,606	234,995,606
25 中学校	1,169,354,574	12,635,811	1,181,990,385	77,800,000	450,830	78,250,830
26 給食センター						
27 図書館	245,243,900	1,126,338	246,370,238			
28 体育施設	190,216,050	809,852	191,025,902	43,500,000	12,109	43,512,109
29 グラウンド	26,857,056	141,082	26,998,138			
30 その他の社会教育施設	115,894,402	6,587,988	122,482,390			
31 減税補てん債	328,710,995	1,001,939	329,712,934			
32 臨時財政対策債	13,271,444,565	155,552,862	13,426,997,427	1,978,462,000	55,199,997	2,033,661,997
33 減収補てん債	99,538,000	104,506	99,642,506			
合計	22,561,480,798	243,181,236	22,804,662,034	2,857,462,000	58,583,565	2,916,045,565

(単位:円・%)

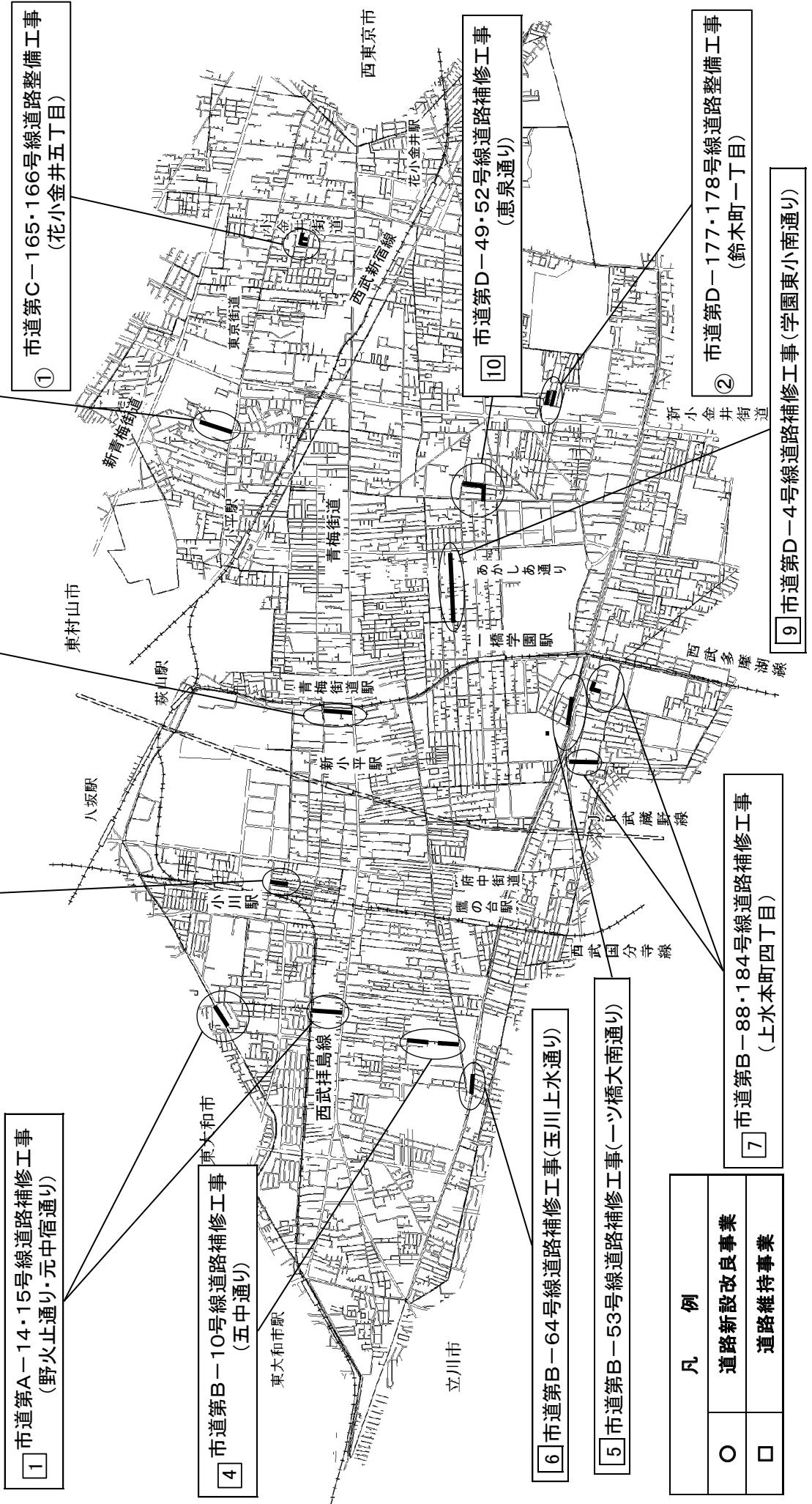
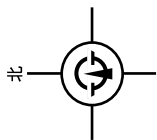
(C) 市 債 合 計				(D) 継続費・繰越明許費・ 事故繰越		(E) 債務負担行為		(F) 総 合 計	
元 金	利 子	計	構成比		構成比		構成比		構成比
123,437,500	234,309	123,671,809	0.5			266,342,000	1.2	390,013,809	0.8
91,575,983	213,834	91,789,817	0.4	28,930,000	1.1	4,619,016,000	21.5	4,739,735,817	9.5
96,926,665	1,722,364	98,649,029	0.4					98,649,029	0.2
69,800,000	8,168	69,808,168	0.3					69,808,168	0.1
337,650,197	461,449	338,111,646	1.3			58,427,000	0.3	396,538,646	0.8
237,209,038	733,357	237,942,395	0.9					237,942,395	0.5
				2,602,480,000	97.9	17,426,000	0.1	2,619,906,000	5.3
97,427,229	7,658,293	105,085,522	0.4					105,085,522	0.2
				27,691,000	1.0			27,691,000	0.1
4,975,000	11,193	4,986,193	0.0					4,986,193	0.0
107,933,286	103,920	108,037,206	0.4					108,037,206	0.2
945,550,000	6,834,293	952,384,293	3.7			1,678,230,000	7.8	2,630,614,293	5.3
260,197,128	14,083,459	274,280,587	1.1					274,280,587	0.6
						31,779,000	0.1	31,779,000	0.1
						217,414,000	1.0	217,414,000	0.4
387,095,559	7,866,498	394,962,057	1.5			683,175,000	3.2	1,078,137,057	2.2
1,927,029,369	2,670,365	1,929,699,734	7.5			35,710,000	0.2	1,965,409,734	3.9
378,599,712	9,063,337	387,663,049	1.5			2,554,215,000	11.9	2,941,878,049	5.9
163,667,261	4,895,807	168,563,068	0.7					168,563,068	0.3
52,200,000	84,283	52,284,283	0.2			3,780,000,000	17.6	3,832,284,283	7.7
114,751,754	6,252,585	121,004,339	0.5					121,004,339	0.2
14,562,875	4,062	14,566,937	0.1					14,566,937	0.0
76,270,768	766,116	77,036,884	0.3					77,036,884	0.2
2,385,061,932	4,473,795	2,389,535,727	9.3			766,892,000	3.6	3,156,427,727	6.3
1,247,154,574	13,086,641	1,260,241,215	4.9			107,408,000	0.5	1,367,649,215	2.7
						6,528,802,000	30.4	6,528,802,000	13.1
245,243,900	1,126,338	246,370,238	1.0					246,370,238	0.5
233,716,050	821,961	234,538,011	0.9			88,266,000	0.4	322,804,011	0.6
26,857,056	141,082	26,998,138	0.1			42,834,000	0.2	69,832,138	0.1
115,894,402	6,587,988	122,482,390	0.5					122,482,390	0.2
328,710,995	1,001,939	329,712,934	1.3					329,712,934	0.7
15,249,906,565	210,752,859	15,460,659,424	60.1					15,460,659,424	31.0
99,538,000	104,506	99,642,506	0.4					99,642,506	0.2
25,418,942,798	301,764,801	25,720,707,599	100.0	2,659,101,000	100.0	21,475,936,000	100.0	49,855,744,599	100.0

(2) 主要施策の成果概要

① 令和3年度都市計画道路事業一覧図



② 令和3年度道路整備一覧図



凡 例	
○	道路新設改良事業
□	道路維持事業