

7 情報の入手

(1) 情報の入手先 (身体・知的・精神・難病)

問 福祉関連の情報を主にどこから入手していますか。(あてはまるものすべてに○)

「都や市などの広報」が身体障がい者で 63.4%、精神障がい者で 45.5%、難病等の方で 63.8% ともっとも高くなっており、知的障がい者でも 33.8%と 2 番目に高くなっています。

「インターネット・SNS」は精神障がい者で 43.1%、難病等の方で 42.7%と高くなっています。また、「相談機関 (あさやけ、ひびき、ほっとなど)」は知的障がい者で 28.8%、精神障がい者で 20.8%となっています。

【情報の入手先 (対象別上位 5 回答)】

項目	身体障がい者 回答者数 = 819	知的障がい者 回答者数 = 198	精神障がい者 回答者数 = 255	難病等の方 回答者数 = 185
1	都や市などの広報 63.4%	学校・職場・施設 37.9%	都や市などの広報 45.5%	都や市などの広報 63.8%
2	テレビ・ラジオ・ 新聞 29.4%	都や市などの広報 33.8%	インターネット・ SNS 43.1%	インターネット・ SNS 42.7%
3	インターネット・ SNS 28.6%	家族・親族 30.3%	病院・診療所 31.0%	病院・診療所 25.4%
4	家族・親族 18.8%	相談機関 (あさや け、ひびき、ほっ となど) 28.8%	テレビ・ラジオ・ 新聞 22.0%	テレビ・ラジオ・ 新聞 23.2%
5	病院・診療所 12.3%	インターネット・ SNS 21.7%	相談機関 (あさや け、ひびき、ほっ となど) 20.8%	市や保健所の窓口 14.6%

【集計結果：情報の入手先】

項目	身体障がい者 回答者数 = 819		知的障がい者 回答者数 = 198		精神障がい者 回答者数 = 255		難病等の方 回答者数 = 185	
	人数	%	人数	%	人数	%	人数	%
都や市などの広報	519	63.4	67	33.8	116	45.5	118	63.8
学校・職場・施設	58	7.1	75	37.9	20	7.8	4	2.2
テレビ・ラジオ・新聞	241	29.4	22	11.1	56	22.0	43	23.2
インターネット・SNS	234	28.6	43	21.7	110	43.1	79	42.7
病院・診療所	101	12.3	12	6.1	79	31.0	47	25.4
障がい者団体	35	4.3	21	10.6	7	2.7	-	-
家族・親族	154	18.8	60	30.3	33	12.9	20	10.8
市や保健所の窓口	66	8.1	16	8.1	43	16.9	27	14.6
障害者相談員	22	2.7	18	9.1	18	7.1	-	-
相談機関（あさやけ、ひびき、ほっとなど）	22	2.7	57	28.8	53	20.8	2	1.1
ヘルパー・ボランティア	25	3.1	4	2.0	5	2.0	3	1.6
その他	28	3.4	9	4.5	18	7.1	5	2.7
無回答	52	6.3	9	4.5	12	4.7	4	2.2

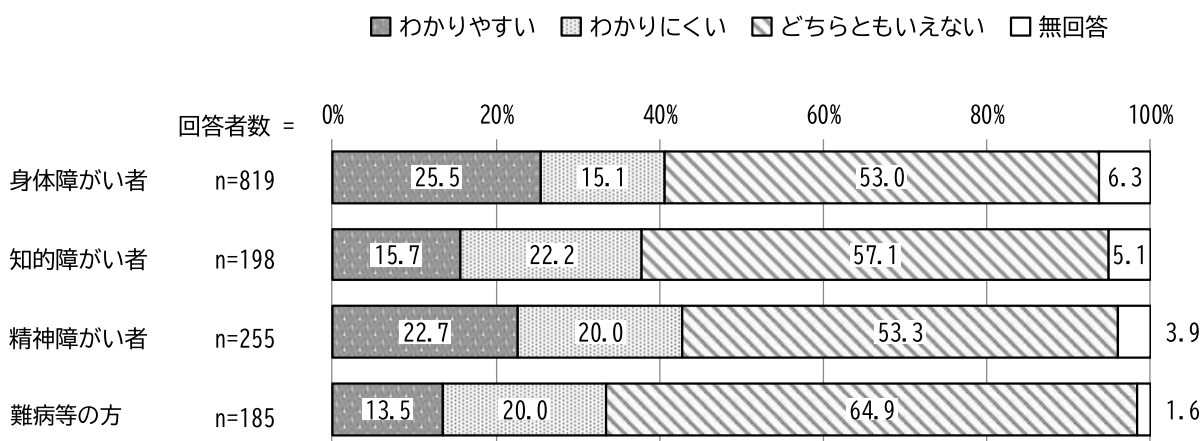
(2) 情報のわかりやすさ (身体・知的・精神・難病)

①情報のわかりやすさ

問 市や公的機関から入手した福祉関連の情報は、わかりやすいものになっていますか。(1つに○)

すべての対象者で「どちらともいえない」がもっとも高く、53.0~64.9%となっています。

「わかりやすい」は身体障がい者で25.5%、精神障がい者で22.7%、「わかりにくい」は知的障がい者で22.2%、精神障がい者と難病等の方で20.0%となっています。



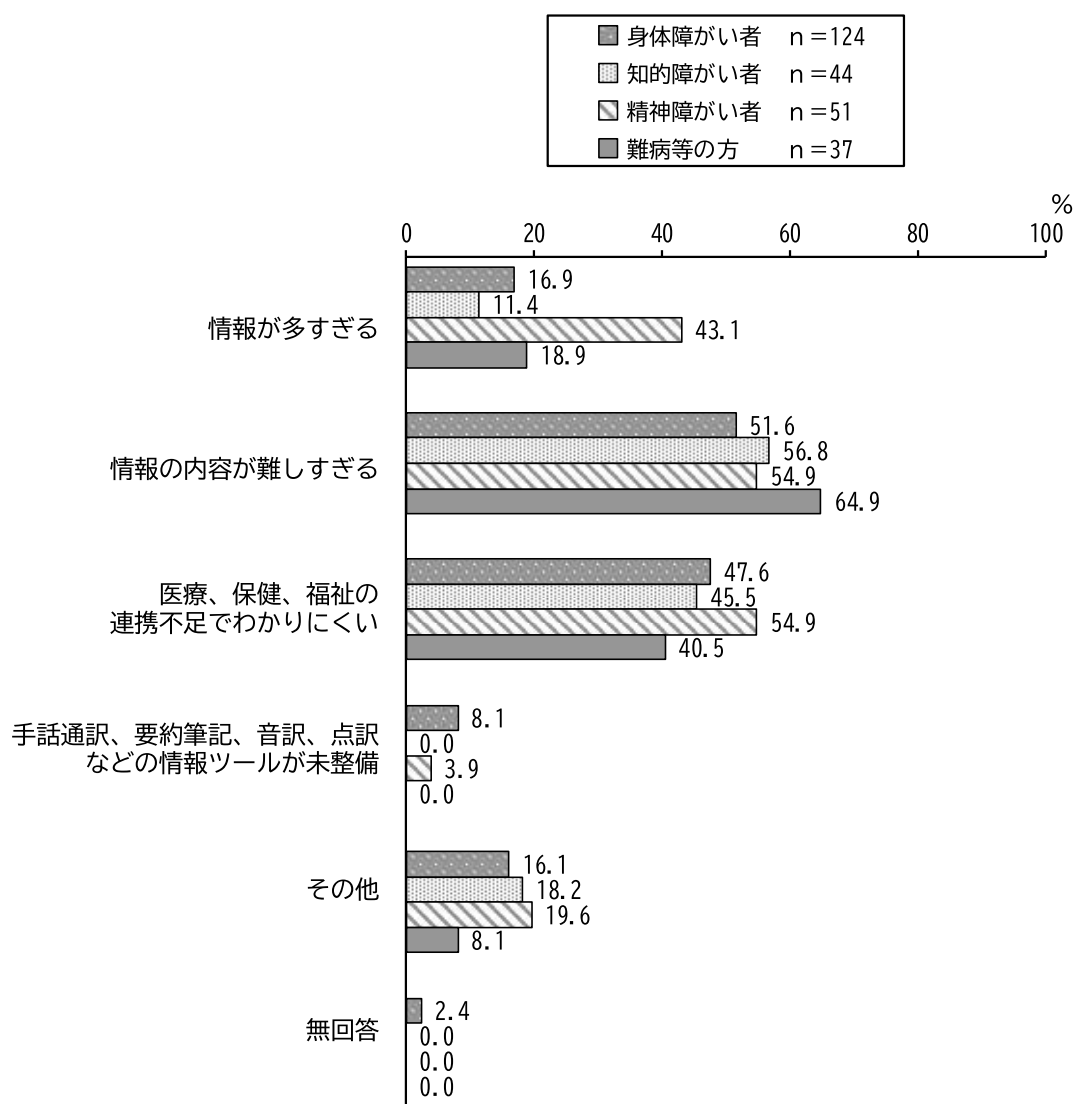
②情報の理解しにくい点

問 どのような点が理解しにくいですか。(あてはまるものすべてに○)

すべての対象者で「情報の内容が難しすぎる」が51.6~64.9%ともっとも高くなっています。

「医療、保健、福祉の連携不足でわかりにくい」についても、すべての対象者で40.5~54.9%と高くなっています。

また、精神障がい者では「情報が多すぎる」が43.1%と高くなっています。

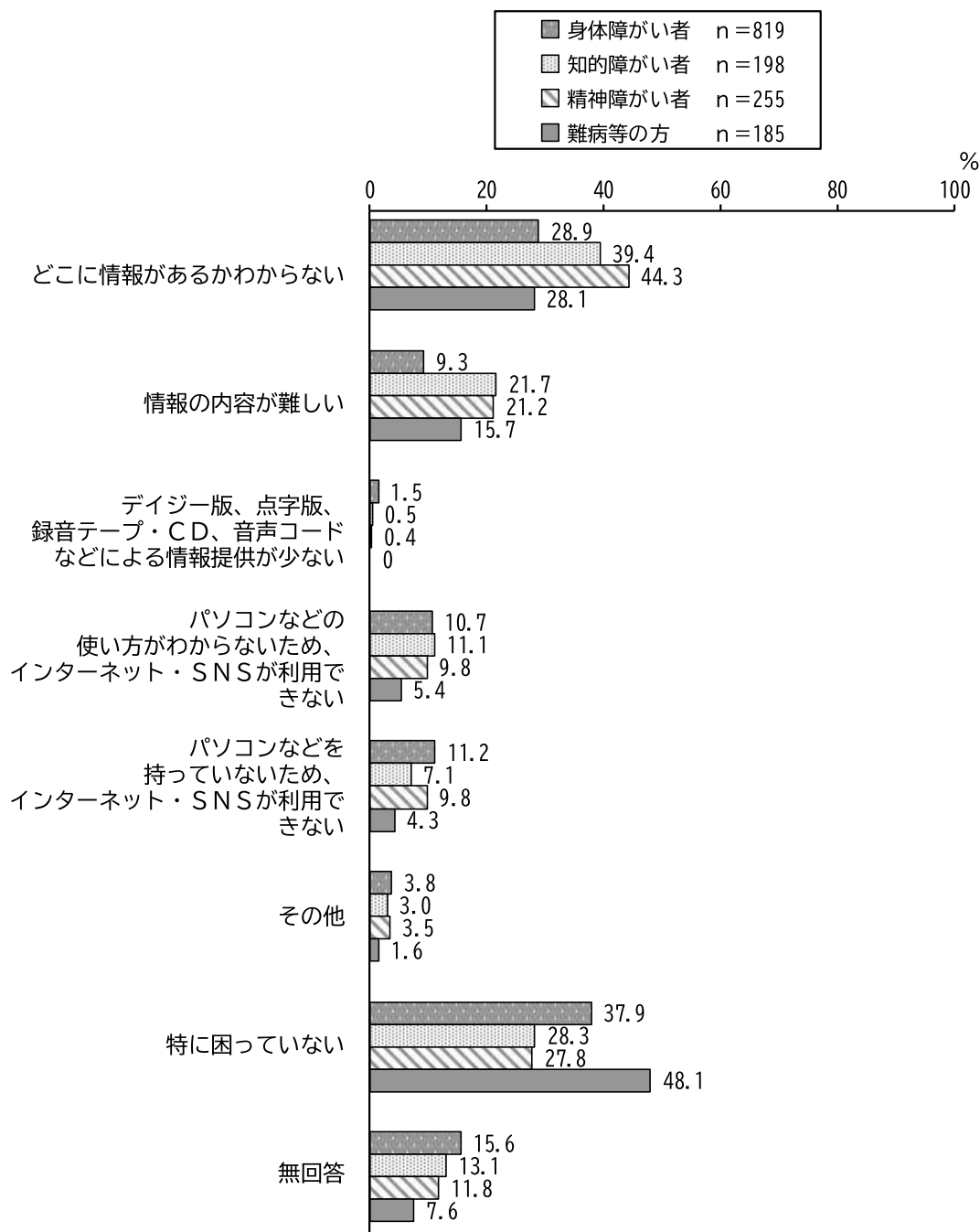


(3) 情報入手で困ること（身体・知的・精神・難病）

問 福祉関連情報の入手について困っていることはありますか。（あてはまるものすべてに○）

「特に困っていない」が身体障がい者で 37.9%、難病等の方で 48.1%ともっとも高くなっています。一方で、「どこに情報があるかわからない」が知的障がい者で 39.4%、精神障がい者で 44.3%と高くなっています。

そのほか、「情報の内容が難しい」は知的障がい者で 21.7%、精神障がい者で 21.2%となっています。



8 障害福祉サービス等の利用

(1) サービスの利用状況と利用意向（身体・知的・精神・難病・発達）

問 障がいのある方向けの全国共通の障害福祉サービスや、小平市が実施している地域生活支援事業などについて、障害福祉サービスの利用状況と満足度等についておたずねします。

A. 現在、利用しているサービスに○をつけてください。

D. 現在は利用していないが、今後利用したいサービスに○をつけてください。

障害福祉サービス


① ヘルパー

ヘルパーについては、知的障がい者の「行動援護」が【利用状況】で13.6%、発達障がいの方の「行動援護」が【利用意向】で21.4%と高くなっています。

また、「居宅介護」の【利用状況】が身体障がい者で8.1%と他の対象者より高く、【利用意向】では発達障がいの方を除き全対象者で4.0%から9.8%となっています。

【利用状況】

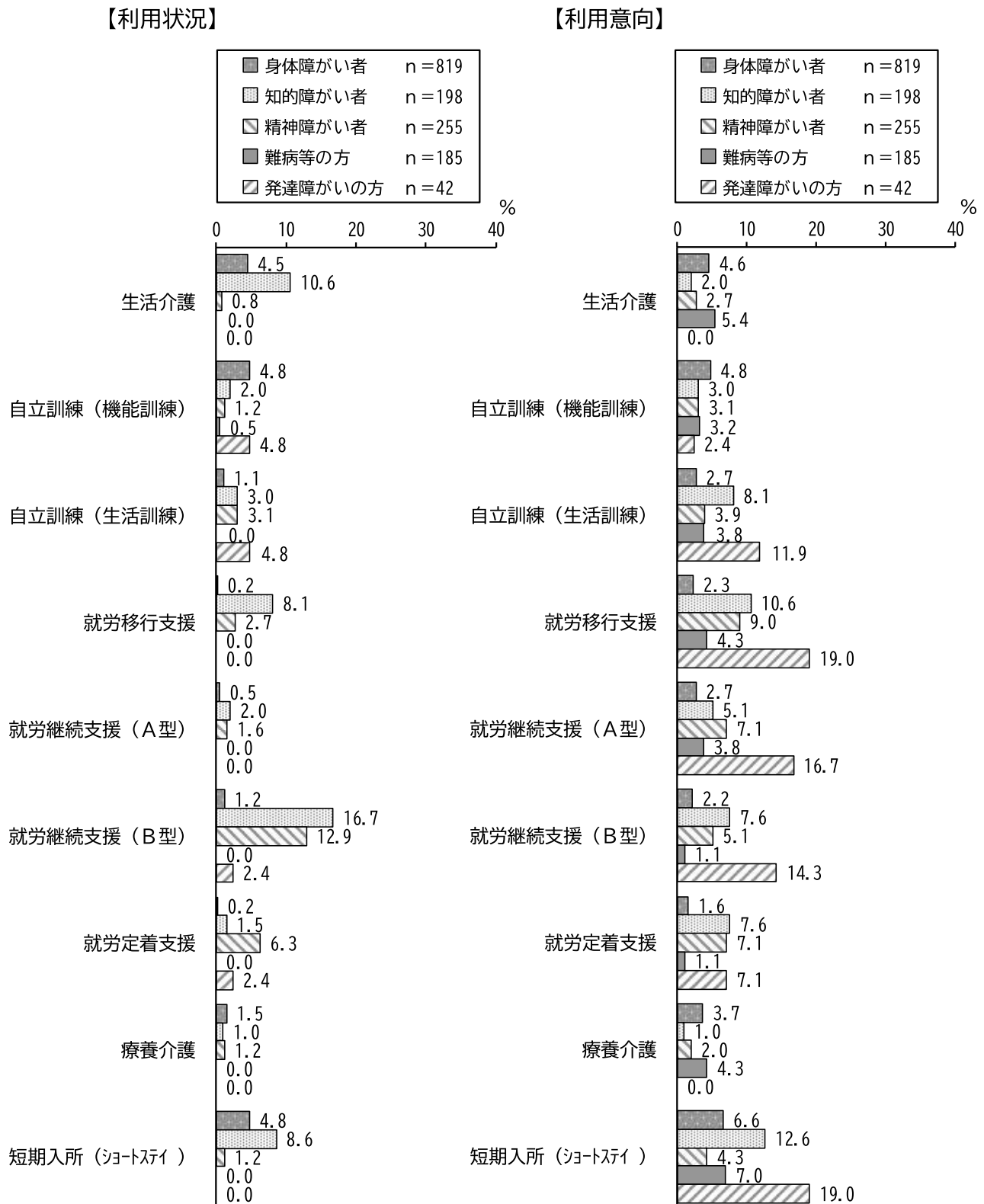
【利用意向】



② 昼間の活動

昼間の活動については、知的障がい者の【利用状況】で「生活介護」が10.6%、「就労継続支援（B型）」が16.7%、「短期入所」が8.6%と高くなっており、「就労継続支援（B型）」は精神障がい者でも12.9%と、高くなっています。

【利用意向】をみると、発達障がいの方では「就労移行支援」「短期入所（ショートステイ）」が19.0%と高くなっています。

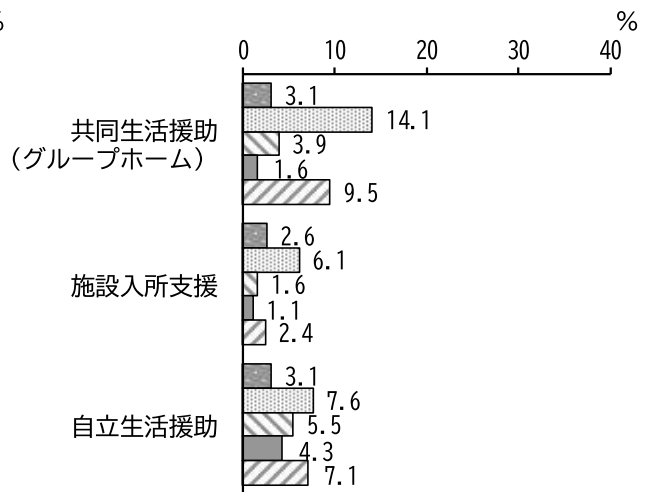

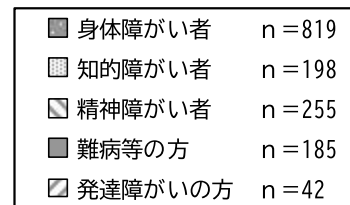
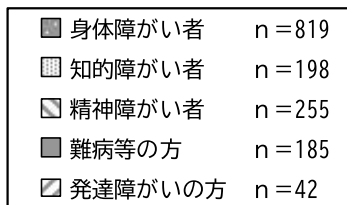


③ 住まい

住まいの【利用状況】をみると、知的障がい者では「共同生活援助（グループホーム）」が9.6%と、他の対象者よりも約6ポイント高くなっています。【利用意向】でも、知的障がい者では「共同生活援助（グループホーム）」が14.1%と、他の対象者よりも4ポイント以上高くなっています。

【利用状況】

【利用意向】

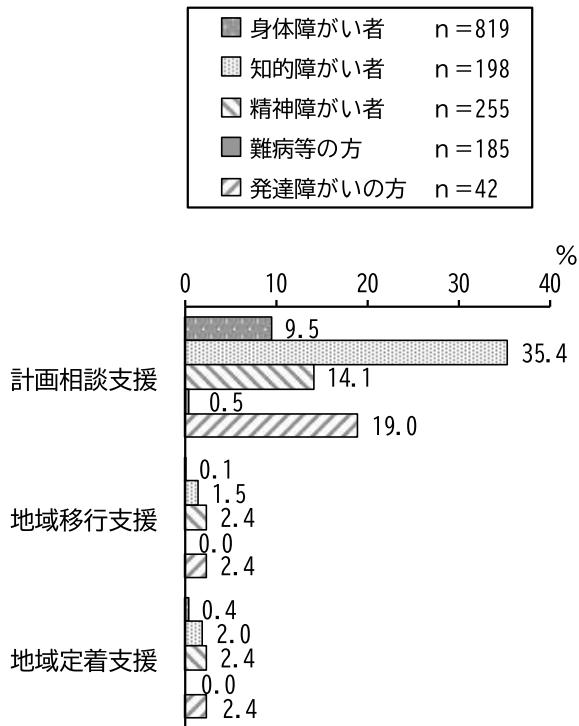


④ 相談

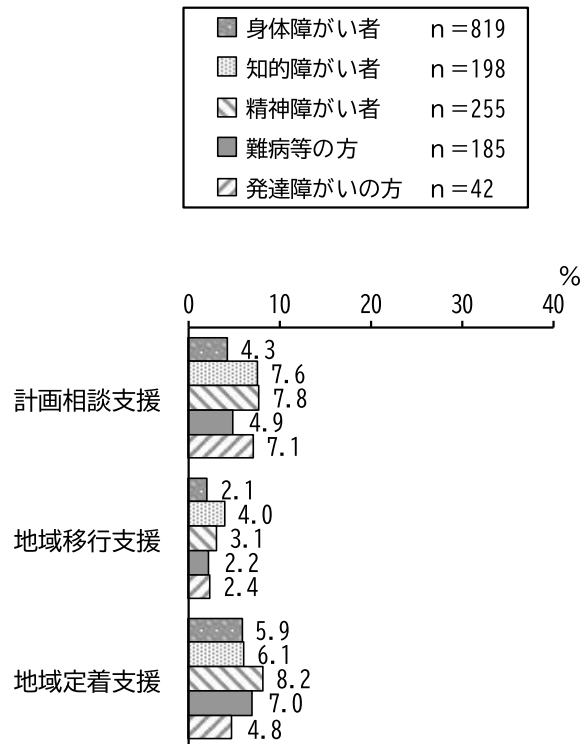
相談の【利用状況】をみると、知的障がい者では「計画相談支援」が35.4%と、他の対象者よりも16ポイント以上高くなっています。

【利用意向】をみると、精神障がい者では「計画相談支援」が7.8%、「地域定着支援」が8.2%と高くなっています。

【利用状況】



【利用意向】



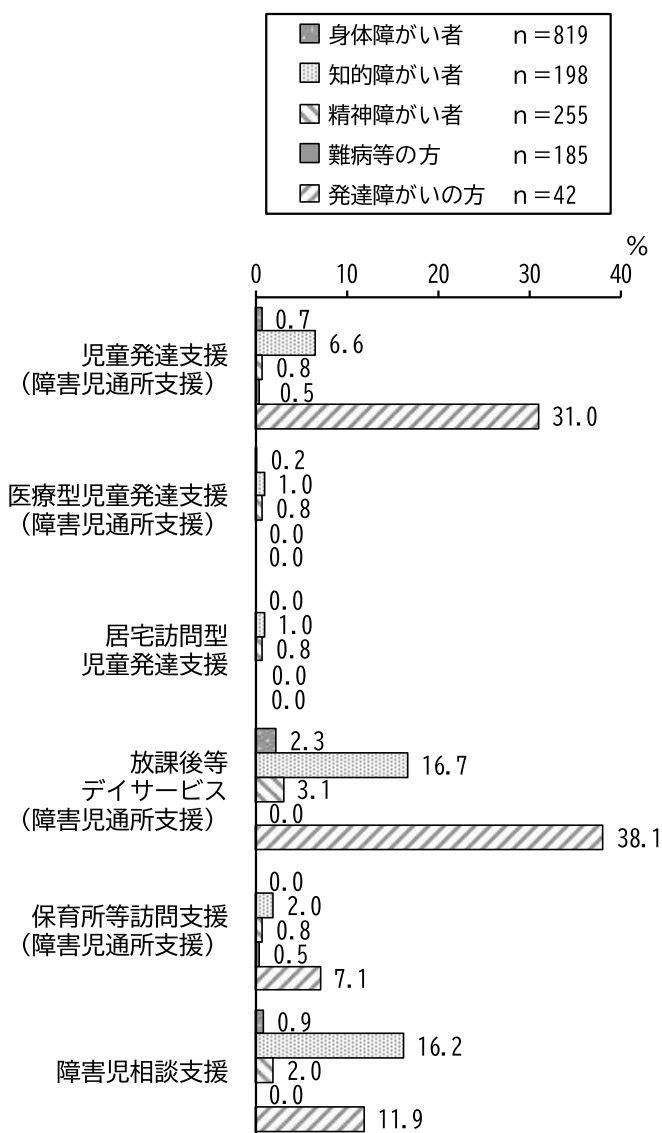
⑤ 子ども

子ども向けの事業の【利用状況】をみると、発達障がいの方では「放課後等デイサービス」が38.1%と他の対象者よりも21ポイント以上高くなっているほか、「児童発達支援」が31.0%と高くなっています。

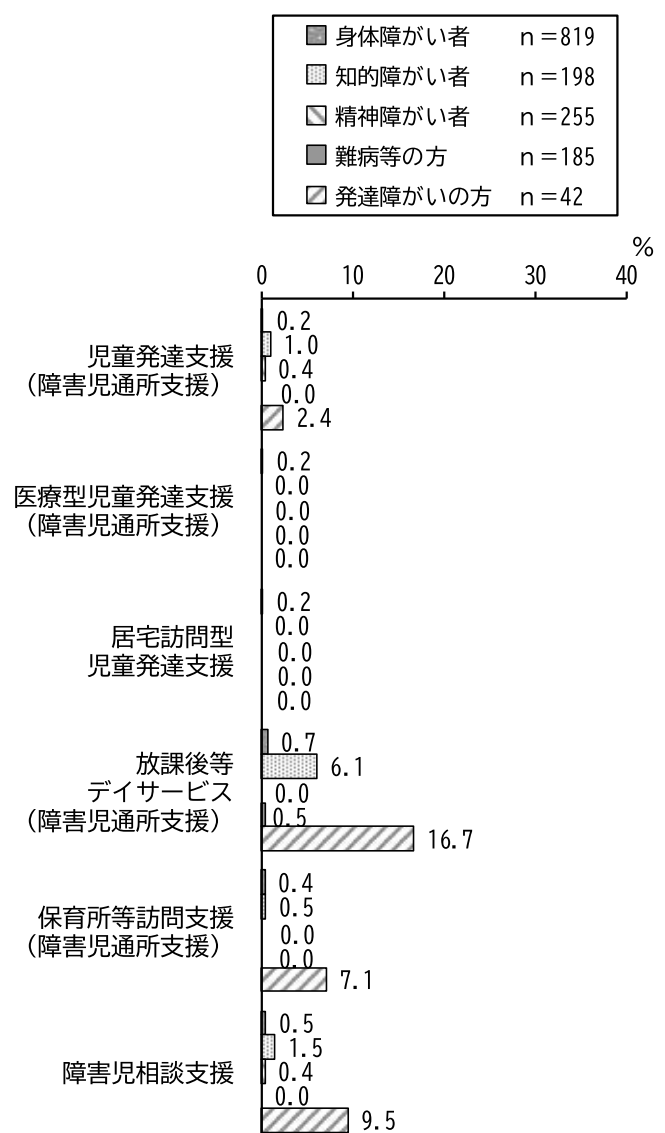
また、知的障がい児では、「放課後等デイサービス」が16.7%、「障害児相談支援」が16.2%となっています。

【利用意向】についても、発達障がいの方では「放課後等デイサービス」が16.7%と他の対象者よりも10ポイント以上高くなっているほか、「障害児相談支援」が9.5%、「保育所等訪問支援」が7.1%と高くなっています。

【利用状況】



【利用意向】



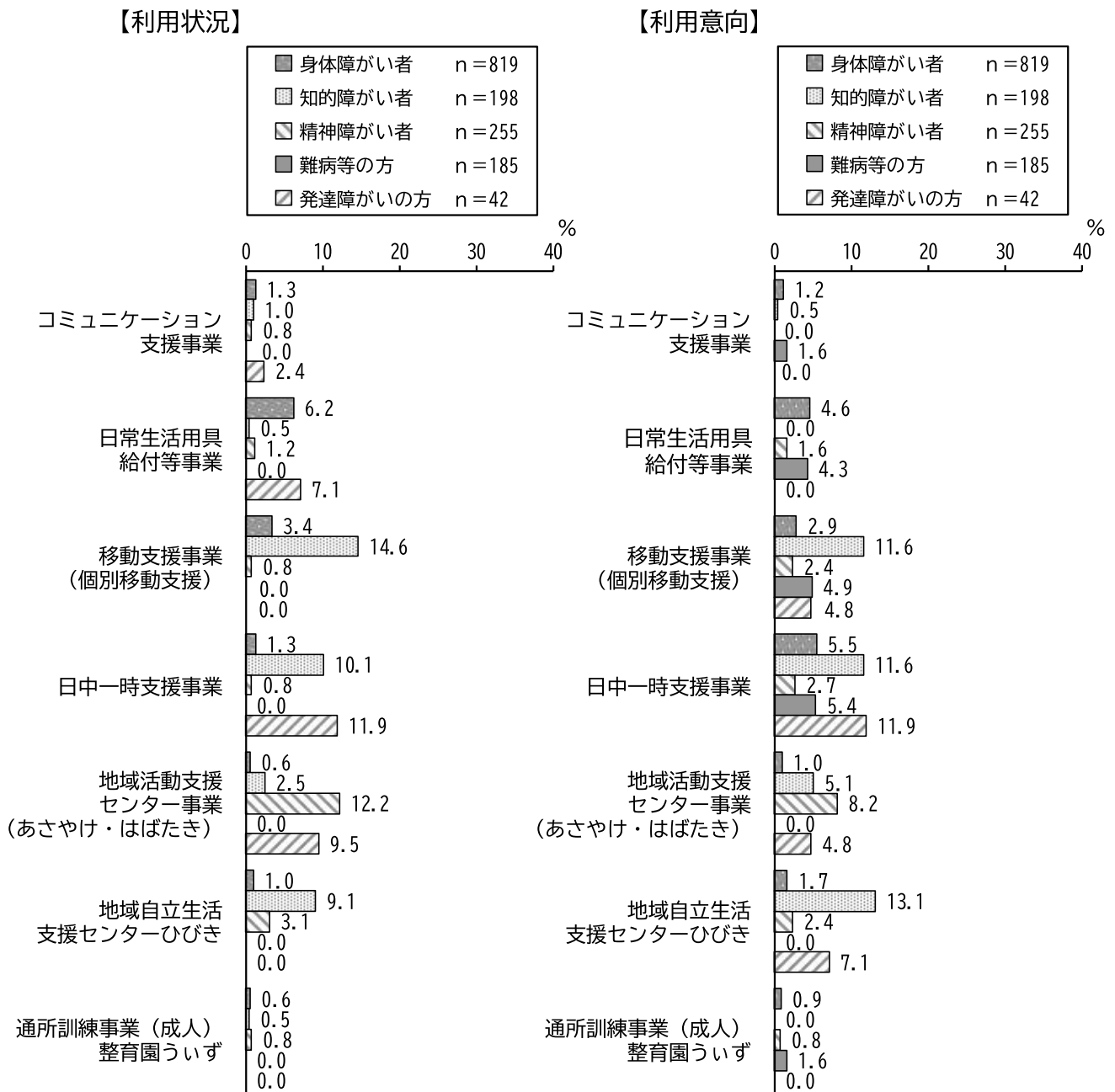
地域生活支援事業等

※項目数が多かったため、選択肢の順番にそって前半と後半の2つに分割して掲載します。

① 前半7項目

地域生活支援事業等の【利用状況】をみると、知的障がい者では「移動支援事業（個別移動支援）」が14.6%と、他の対象者よりも11ポイント以上高くなっています。また、精神障がい者では「地域活動支援センター事業」が12.2%と高くなっています。

【利用意向】をみると、発達障がいの方では「日中一時支援事業」が11.9%、知的障がい者では「地域自立生活支援センターひびき」が13.1%と高くなっています。




② 後半7項目

地域生活支援事業等の後半7項目の【利用状況】をみると、発達障がいの方では「児童発達支援センター」が16.7%と、他の対象者よりも14ポイント以上高く、「言語相談訓練」が14.3%と、他の対象者よりも12ポイント以上高くなっています。

【利用意向】をみると、発達障がいの方で「児童発達支援センター」が14.3%となっています。

【利用状況】

【利用意向】



(2) 利用しているサービスの満足度など(身体・知的・精神・難病・発達)

問 障害福祉サービスや地域生活支援事業等の利用状況と満足度等についておたずねします。


B. 利用しているサービスに満足していますか。(あてはまる番号に○)

C. 不満なサービスは、その理由を選んでご記入ください。
(あてはまるものすべてを選んでください)

障害福祉サービス

身体障がい者では、満足度については「満足」と「やや満足」を合わせた『満足』が、「放課後等デイサービス（障害児通所支援）」で 73.7%と最も高く、次いで「生活介護」が 70.2%、「自立訓練（機能訓練）」が 64.1%となっています。

【身体】 障害福祉サービス・満足度



不満なサービスの理由については、有効回答数が少ないため、コメントは控えます。

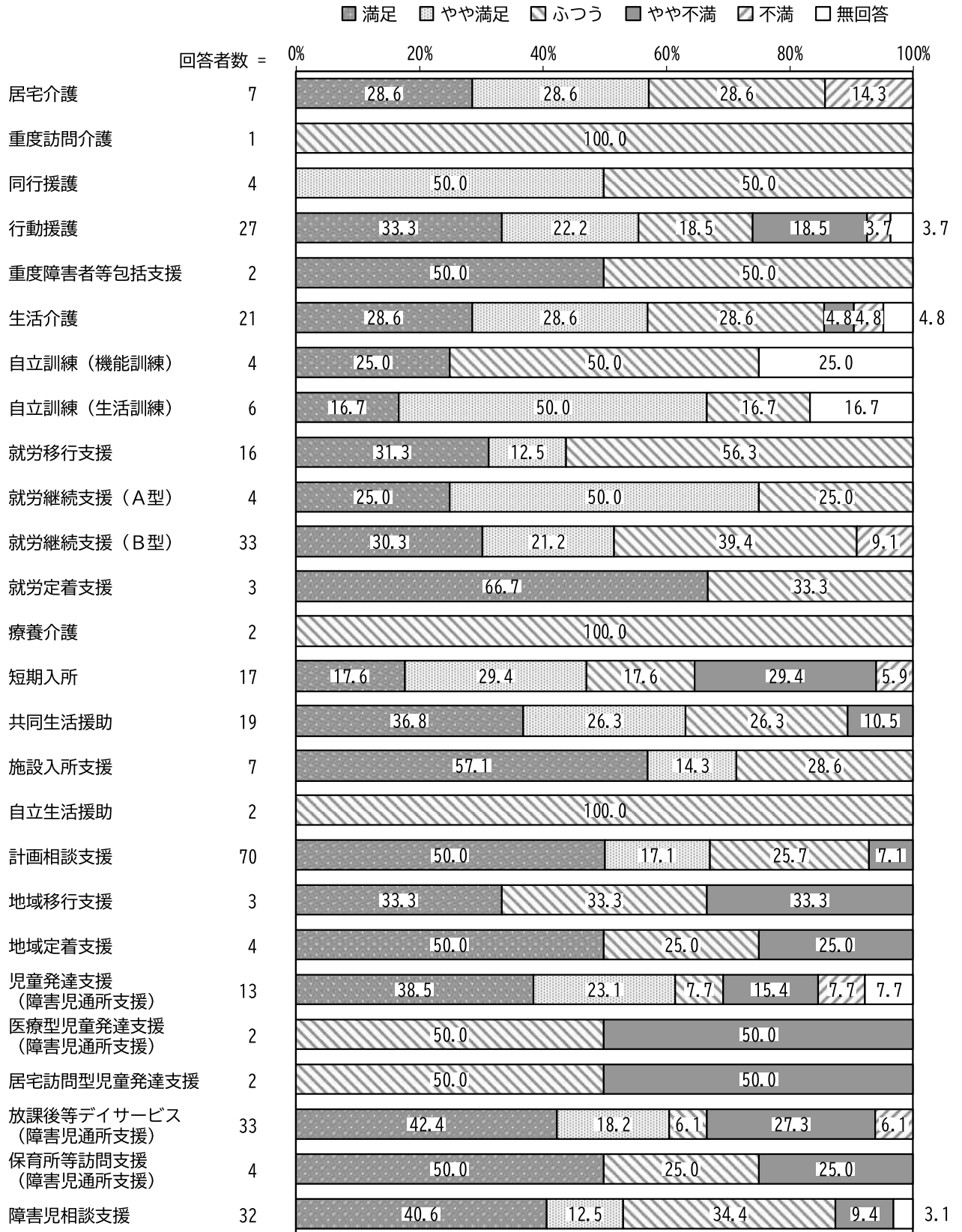
【身体】 障害福祉サービス・不満の理由

単位：％

項目	回答者数	回数や時間が足りない	利用料が高い	サービス提供事業者が少ない	利用の日時があわない	サービス内容(技術)に不安を感じる	サービス提供事業者の対応がよくない	事業者と家族との連携が取れてない	その他	無回答
居宅介護	10	40.0	10.0	40.0	30.0	30.0	10.0	-	-	20.0
重度訪問介護	1	100.0	-	100.0	-	-	-	-	-	-
同行援護	2	50.0	-	-	-	-	-	-	50.0	-
行動援護	2	50.0	-	50.0	50.0	-	-	-	-	-
重度障害者等包括支援	-	-	-	-	-	-	-	-	-	-
生活介護	5	20.0	-	-	-	20.0	20.0	20.0	40.0	20.0
自立訓練（機能訓練）	4	100.0	-	-	-	25.0	25.0	-	-	-
自立訓練（生活訓練）	2	-	-	-	-	50.0	-	-	-	50.0
就労移行支援	-	-	-	-	-	-	-	-	-	-
就労継続支援（A型）	-	-	-	-	-	-	-	-	-	-
就労継続支援（B型）	2	50.0	-	-	50.0	-	50.0	-	-	-
就労定着支援	-	-	-	-	-	-	-	-	-	-
療養介護	1	-	-	-	-	100.0	-	-	-	-
短期入所（ショートステイ）	6	-	16.7	16.7	33.3	33.3	-	-	50.0	16.7
共同生活援助（グループホーム）	1	-	-	-	-	-	-	-	-	100.0
施設入所支援	-	-	-	-	-	-	-	-	-	-
自立生活援助	1	-	-	-	-	-	-	-	-	100.0
計画相談支援	4	-	-	-	25.0	25.0	25.0	25.0	-	25.0
地域移行支援	-	-	-	-	-	-	-	-	-	-
地域定着支援	2	-	-	-	-	-	-	-	-	100.0
児童発達支援（障害児通所支援）	3	33.3	-	33.3	-	33.3	-	-	-	66.7
医療型児童発達支援（障害児通所支援）	1	-	-	-	-	-	-	-	-	100.0
居宅訪問型児童発達支援	-	-	-	-	-	-	-	-	-	-
放課後等デイサービス（障害児通所支援）	3	-	-	33.3	-	66.7	-	-	33.3	-
保育所等訪問支援（障害児通所支援）	-	-	-	-	-	-	-	-	-	-
障害児相談支援	1	-	-	-	-	-	-	-	-	100.0

知的障がい者では、満足度については「満足」と「やや満足」を合わせた『満足』が、「計画相支援」で67.1%ともっとも高く、次いで「共同生活援助」が63.1%、「児童発達支援（障害児通所支援）」が61.6%となっています。

【知的】 障害福祉サービス・満足度



不満なサービスの理由については、有効回答数が少ないため、コメントは控えます。

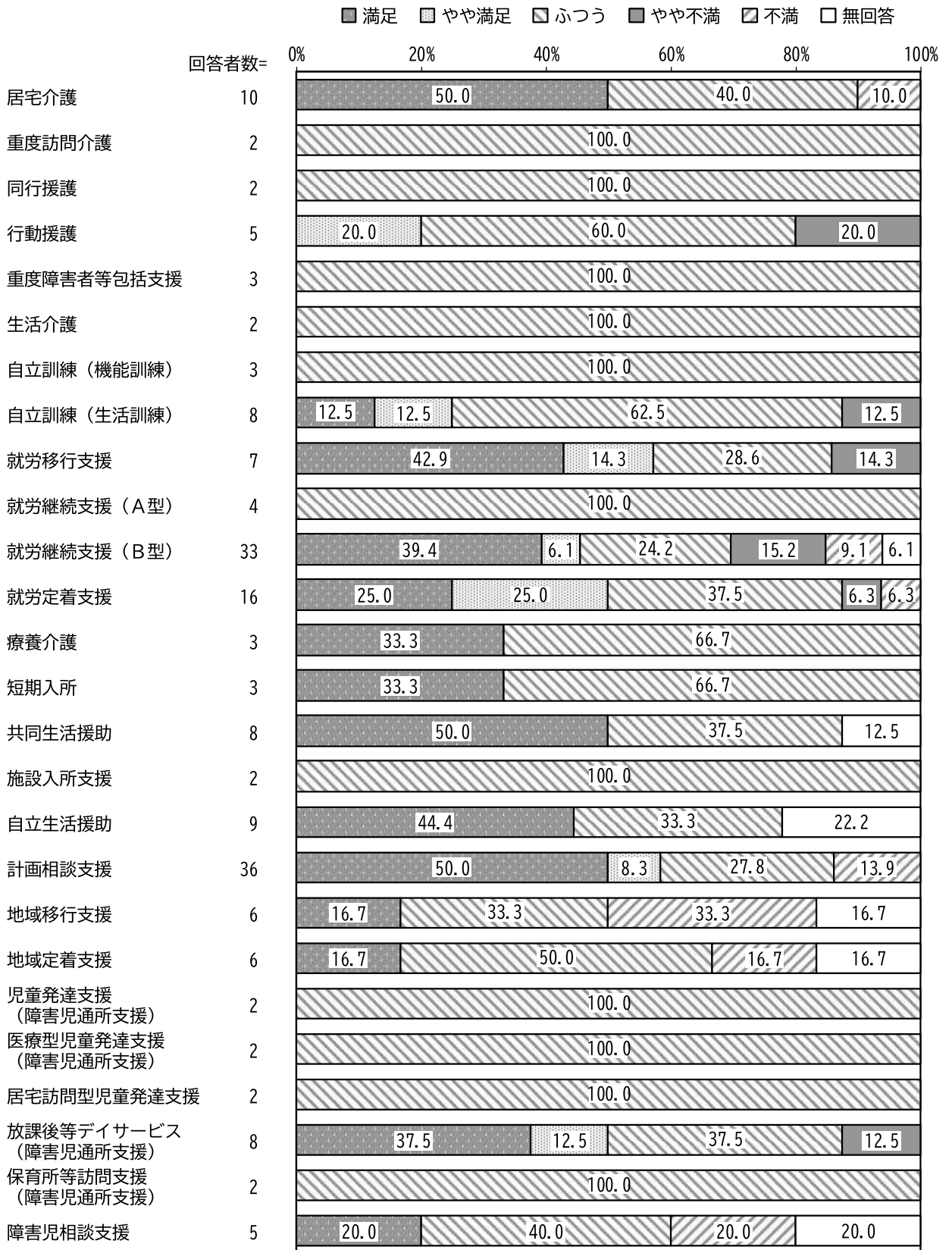
【知的】 障害福祉サービス・不満の理由

単位：%

項目	回答者数	回数や時間が 足りない	利用料が高い	サービス提供事業者 が少ない	利用の日時が あわない	サービス内容(技術) に不安を感じる	サービス提供事業者 の対応がよくない	事業者と家族との 連携が取れてない	その他	無回答
居宅介護	1	-	-	-	-	-	-	-	100.0	-
重度訪問介護	-	-	-	-	-	-	-	-	-	-
同行援護	-	-	-	-	-	-	-	-	-	-
行動援護	6	16.7	-	50.0	33.3	16.7	-	-	16.7	16.7
重度障害者等包括支援	-	-	-	-	-	-	-	-	-	-
生活介護	2	-	-	-	-	-	-	-	50.0	50.0
自立訓練（機能訓練）	-	-	-	-	-	-	-	-	-	-
自立訓練（生活訓練）	-	-	-	-	-	-	-	-	-	-
就労移行支援	-	-	-	-	-	-	-	-	-	-
就労継続支援（A型）	-	-	-	-	-	-	-	-	-	-
就労継続支援（B型）	3	33.3	-	-	-	-	-	-	33.3	33.3
就労定着支援	-	-	-	-	-	-	-	-	-	-
療養介護	-	-	-	-	-	-	-	-	-	-
短期入所 （ショートステイ）	6	-	16.7	66.7	-	50.0	-	-	16.7	-
共同生活援助 （グループホーム）	2	-	-	-	-	100.0	-	-	-	-
施設入所支援	-	-	-	-	-	-	-	-	-	-
自立生活援助	-	-	-	-	-	-	-	-	-	-
計画相談支援	5	20.0	-	-	-	40.0	-	-	40.0	-
地域移行支援	1	-	-	-	-	-	-	-	-	100.0
地域定着支援	1	-	-	-	-	-	-	-	-	100.0
児童発達支援 （障害児通所支援）	3	-	-	33.3	66.7	33.3	-	-	-	33.3
医療型児童発達支援 （障害児通所支援）	1	-	-	-	-	-	-	-	-	100.0
居宅訪問型児童発達支援	1	-	-	-	-	-	-	-	-	100.0
放課後等デイサービス （障害児通所支援）	11	36.4	-	45.5	9.1	9.1	9.1	-	27.3	18.2
保育所等訪問支援 （障害児通所支援）	1	-	-	-	-	-	-	-	-	100.0
障害児相談支援	3	-	-	-	-	-	-	-	33.3	66.7

精神障がい者では、満足度については「満足」と「やや満足」を合わせた『満足』が、「計画相談支援」で 58.3%、「居宅介護」「就労定着支援」で 50.0%となっています。

【精神】 障害福祉サービス・満足度



不満なサービスの理由については、有効回答数が少ないため、コメントは控えます。

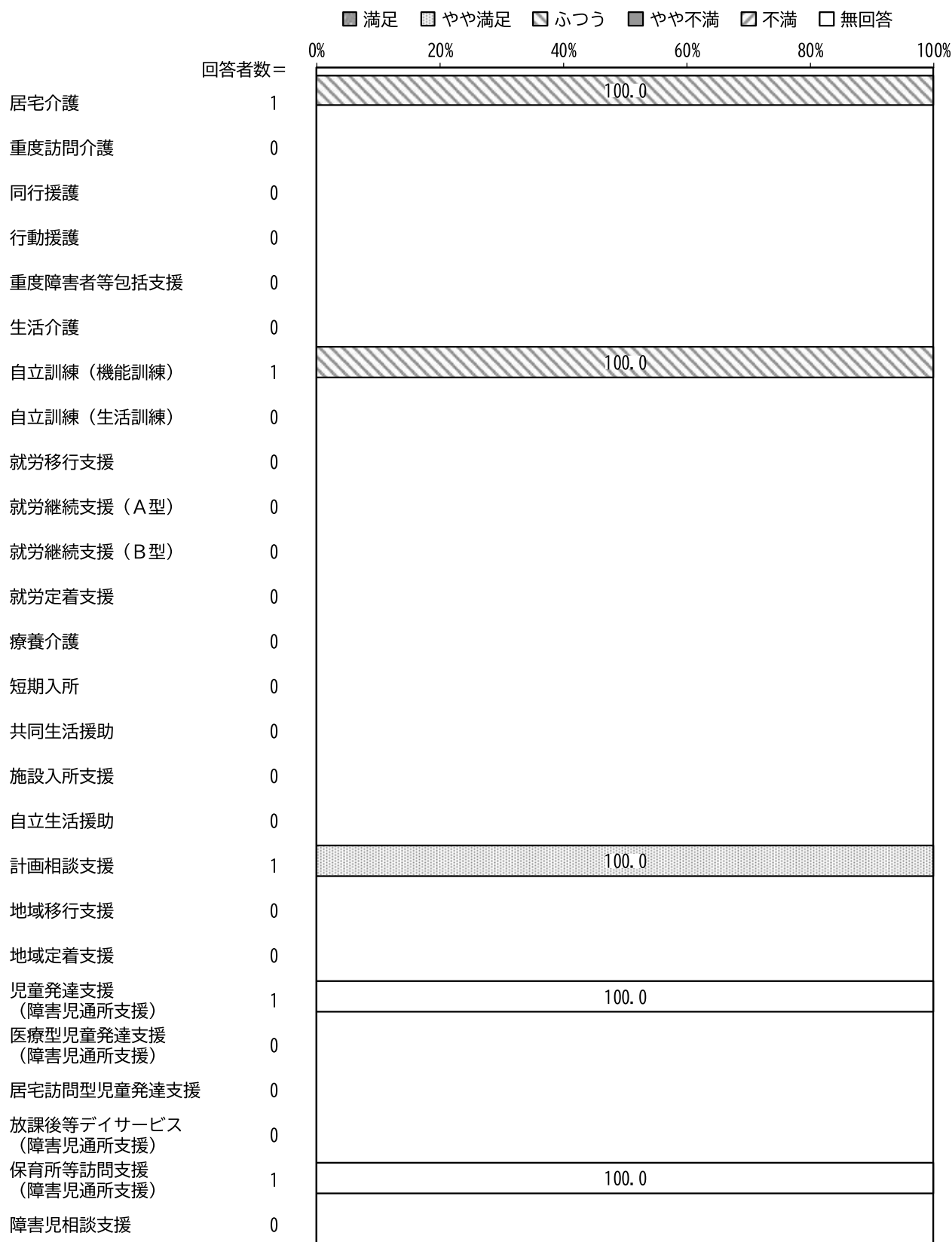
【精神】 障害福祉サービス・不満の理由

単位：%

項目	回答者数	回数や時間が 足りない	利用料が高い	サービス提供事業者 が少ない	利用の日時が あわない	サービス内容(技術) に不安を感じる	サービス提供事業者 の対応がよくない	事業者と家族との 連携が取れてない	その他	無回答
居宅介護	1	-	-	-	-	-	-	-	-	100.0
重度訪問介護	-	-	-	-	-	-	-	-	-	-
同行援護	-	-	-	-	-	-	-	-	-	-
行動援護	1	-	-	-	-	100.0	-	100.0	-	-
重度障害者等包括支援	-	-	-	-	-	-	-	-	-	-
生活介護	-	-	-	-	-	-	-	-	-	-
自立訓練（機能訓練）	-	-	-	-	-	-	-	-	-	-
自立訓練（生活訓練）	1	-	-	-	-	100.0	-	100.0	-	-
就労移行支援	1	-	-	-	-	-	100.0	-	100.0	-
就労継続支援（A型）	-	-	-	-	-	-	-	-	-	-
就労継続支援（B型）	8	-	12.5	12.5	-	25.0	25.0	-	37.5	37.5
就労定着支援	2	100.0	-	50.0	50.0	50.0	50.0	-	50.0	-
療養介護	-	-	-	-	-	-	-	-	-	-
短期入所 （ショートステイ）	-	-	-	-	-	-	-	-	-	-
共同生活援助 （グループホーム）	-	-	-	-	-	-	-	-	-	-
施設入所支援	-	-	-	-	-	-	-	-	-	-
自立生活援助	-	-	-	-	-	-	-	-	-	-
計画相談支援	5	-	-	-	20.0	-	-	20.0	40.0	40.0
地域移行支援	2	-	-	-	50.0	-	-	-	50.0	50.0
地域定着支援	1	-	-	-	-	-	-	-	-	100.0
児童発達支援 （障害児通所支援）	-	-	-	-	-	-	-	-	-	-
医療型児童発達支援 （障害児通所支援）	-	-	-	-	-	-	-	-	-	-
居宅訪問型児童発達支援	-	-	-	-	-	-	-	-	-	-
放課後等デイサービス （障害児通所支援）	1	-	-	-	-	100.0	-	-	-	-
保育所等訪問支援 （障害児通所支援）	-	-	-	-	-	-	-	-	-	-
障害児相談支援	1	-	-	-	-	-	-	100.0	-	-

難病等の方では、有効回答数が少ないため、コメントは控えます。

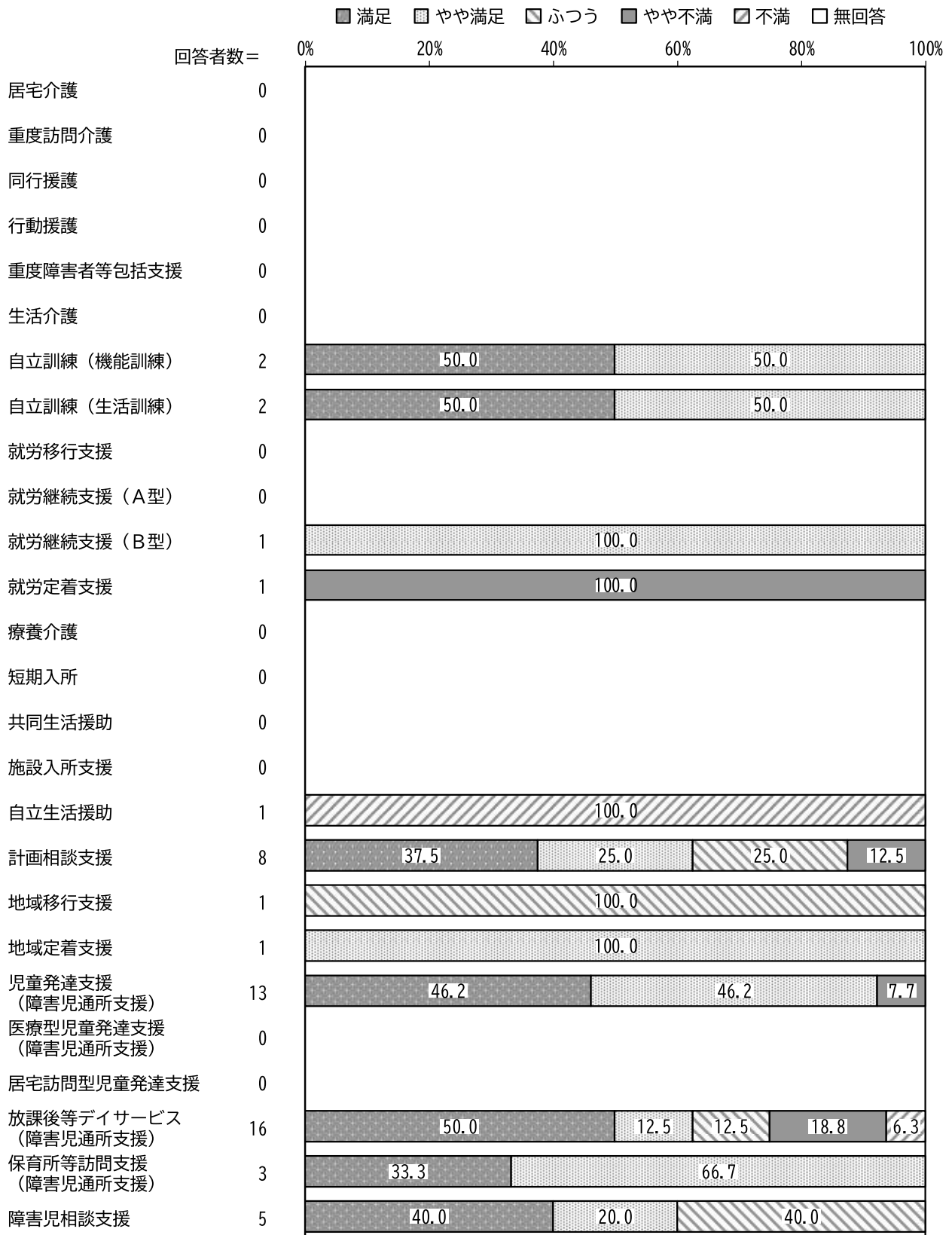
【難病】 障害福祉サービス・満足度



不満なサービスの理由については、有効回答数が0人となっています。

発達障がいの方では、有効回答数が少ないため、コメントは控えます。

【発達】 障害福祉サービス・満足度

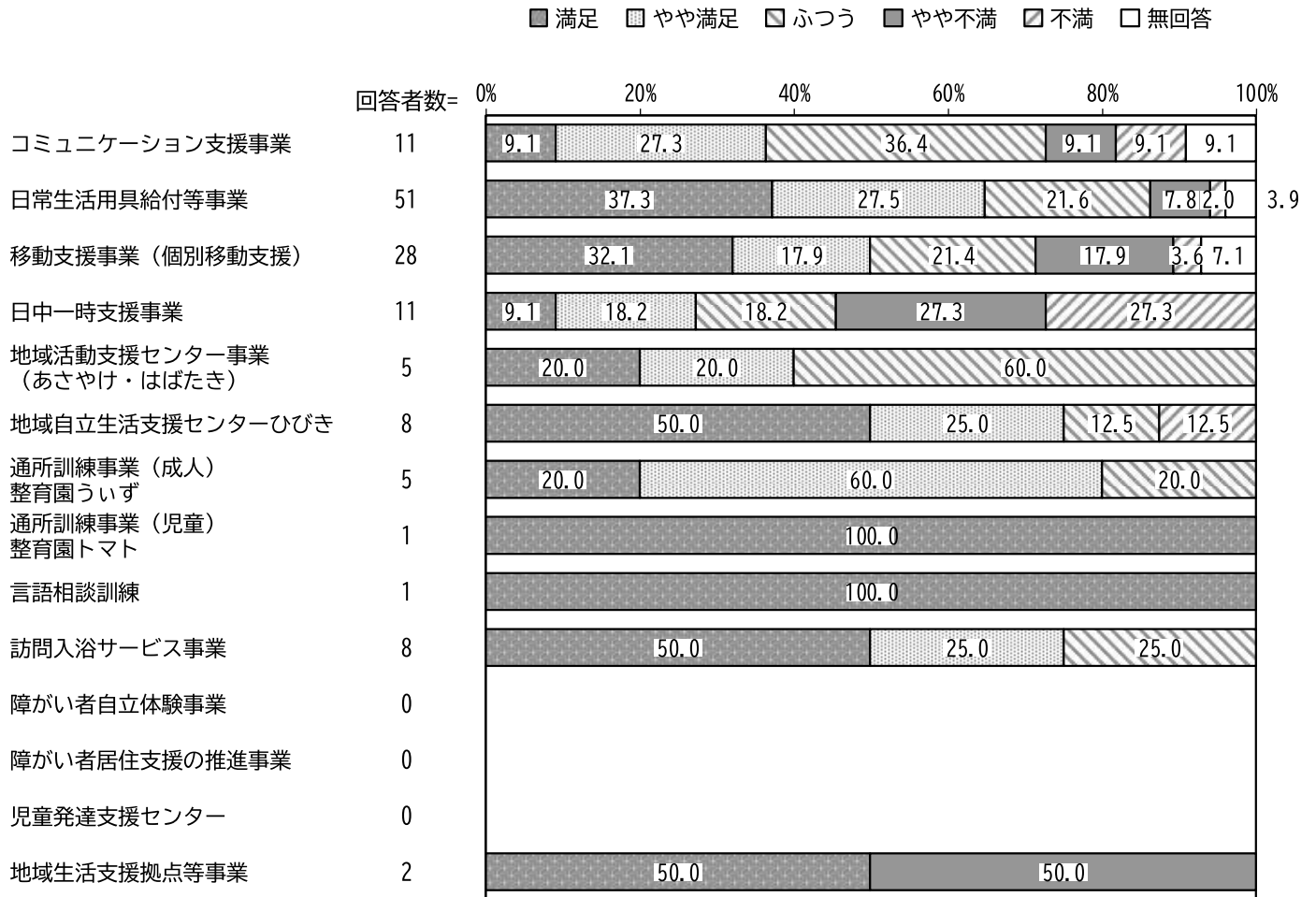


不満なサービスの理由については、有効回答数が0人となっています。

地域生活支援事業等

身体障がい者では、満足度については「満足」と「やや満足」を合わせた『満足』が、「日常生活用具給付等事業」で64.8%、「移動支援事業（個別移動支援）」が50.0%となっています。

【身体】 地域生活支援事業等・満足度



不満なサービスの理由については、有効回答数が少ないため、コメントは控えます。


【身体】 地域生活支援事業等・不満の理由

単位：%

項目	回答者数	回数や時間が足りない	利用料が高い	サービス提供事業者が少ない	利用の日時があわない	サービス内容(技術)に不安を感じる	サービス提供事業者の対応がよくない	事業者と家族との連携が取れてない	その他	無回答
コミュニケーション支援事業	2	-	-	-	-	-	-	-	50.0	50.0
日常生活用具給付等事業	5	40.0	-	20.0	-	40.0	20.0	20.0	20.0	20.0
移動支援事業 (個別移動支援)	6	50.0	-	66.7	33.3	-	-	-	-	-
日中一時支援事業	6	50.0	-	66.7	16.7	-	-	-	16.7	-
地域活動支援センター事業 (あさやけ・はばたき)	-	-	-	-	-	-	-	-	-	-
地域自立生活支援センター ひびき	1	-	-	-	-	100.0	-	-	100.0	-
通所訓練事業(成人) 整育園ういず	-	-	-	-	-	-	-	-	-	-
通所訓練事業(児童) 整育園トマト	-	-	-	-	-	-	-	-	-	-
言語相談訓練	-	-	-	-	-	-	-	-	-	-
訪問入浴サービス事業	-	-	-	-	-	-	-	-	-	-
障がい者自立体験事業	-	-	-	-	-	-	-	-	-	-
障がい者居住支援の 推進事業	-	-	-	-	-	-	-	-	-	-
児童発達支援センター	-	-	-	-	-	-	-	-	-	-
地域生活支援拠点等事業	-	-	-	-	-	-	-	-	-	-

知的障がい者では、満足度については「満足」と「やや満足」を合わせた『満足』が、「地域自立生活支援センターひびき」で88.9%ともっとも高く、次いで「移動支援事業（個別移動支援）」で55.1%、「日中一時支援事業」で45.0%となっています。

【知的】 地域生活支援事業等・満足度



不満なサービスの理由については、有効回答数が少ないため、コメントは控えます。


【知的】 地域生活支援事業等・不満の理由

単位：%

項目	回答者数	回数や時間が足りない	利用料が高い	サービス提供事業者が少ない	利用の日時があわない	サービス内容(技術)に不安を感じる	サービス提供事業者の対応がよくない	事業者と家族との連携が取れてない	その他	無回答
コミュニケーション支援事業	-	-	-	-	-	-	-	-	-	-
日常生活用具給付等事業	-	-	-	-	-	-	-	-	-	-
移動支援事業 (個別移動支援)	5	-	-	40.0	60.0	40.0	20.0	-	40.0	-
日中一時支援事業	3	-	-	-	100.0	33.3	33.3	-	-	-
地域活動支援センター事業(あさやけ・はばたき)	-	-	-	-	-	-	-	-	-	-
地域自立生活支援センターひびき	-	-	-	-	-	-	-	-	-	-
通所訓練事業(成人) 整育園ういず	-	-	-	-	-	-	-	-	-	-
通所訓練事業(児童) 整育園トマト	-	-	-	-	-	-	-	-	-	-
言語相談訓練	1	100.0	-	-	100.0	100.0	-	-	-	-
訪問入浴サービス事業	-	-	-	-	-	-	-	-	-	-
障がい者自立体験事業	-	-	-	-	-	-	-	-	-	-
障がい者居住支援の推進事業	-	-	-	-	-	-	-	-	-	-
児童発達支援センター	-	-	-	-	-	-	-	-	-	-
地域生活支援拠点等事業	-	-	-	-	-	-	-	-	-	-

精神障がい者では、満足度については「満足」と「やや満足」を合わせた『満足』が、「地域活動支援センター事業（あさやけ・はばたき）」で61.3%となっています。

【精神】 地域生活支援事業等・満足度



不満なサービスの理由については、有効回答数が少ないため、コメントは控えます。

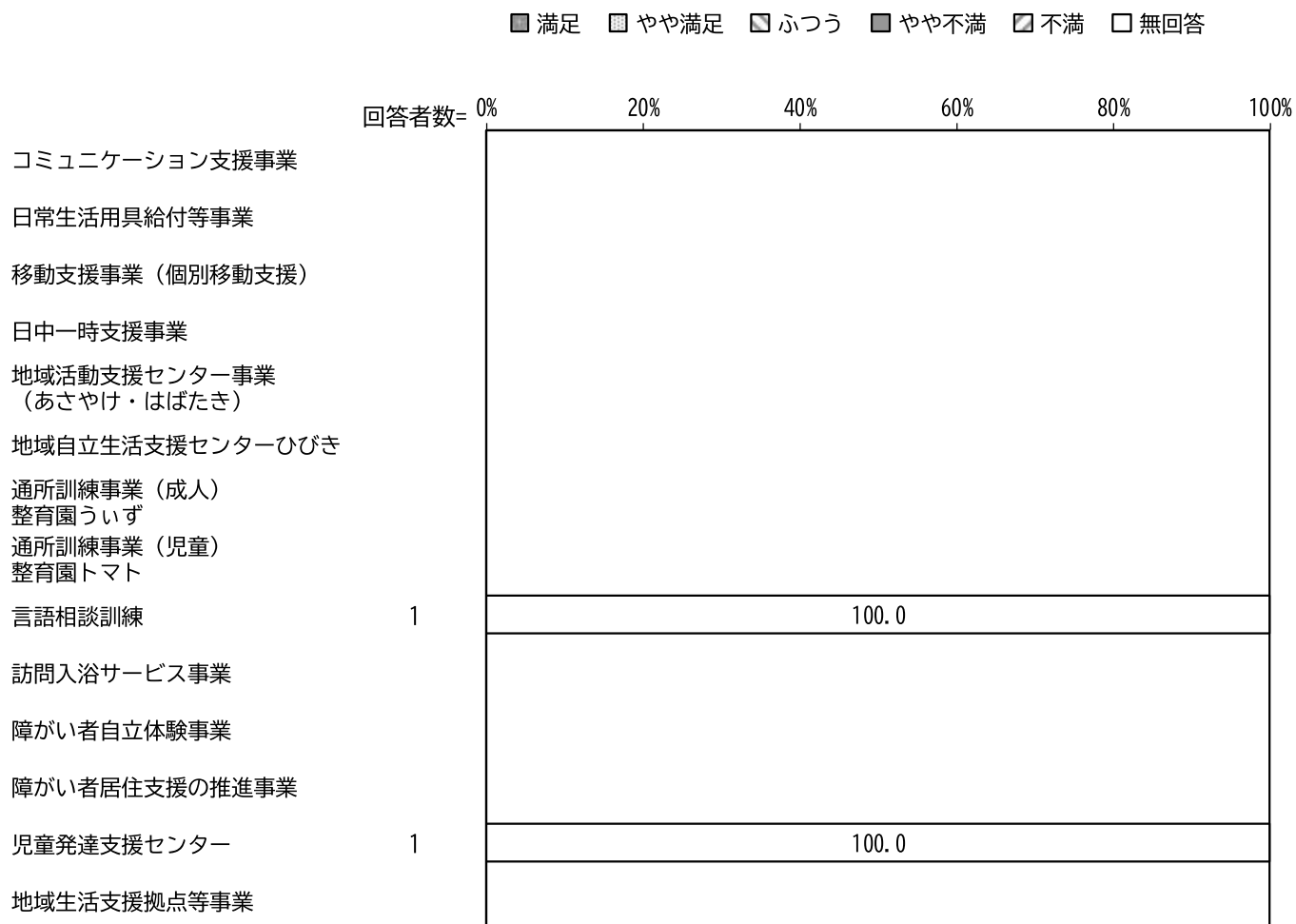
【精神】 地域生活支援事業等・不満の理由

単位：%

項目	回答者数	回数や時間が足りない	利用料が高い	サービス提供事業者が少ない	利用の日時があわない	サービス内容(技術)に不安を感じる	サービス提供事業者の対応がよくない	事業者と家族との連携が取れてない	その他	無回答
コミュニケーション支援事業	-	-	-	-	-	-	-	-	-	-
日常生活用具給付等事業	-	-	-	-	-	-	-	-	-	-
移動支援事業 (個別移動支援)	-	-	-	-	-	-	-	-	-	-
日中一時支援事業	-	-	-	-	-	-	-	-	-	-
地域活動支援センター事業(あさやけ・はばたき)	4	25.0	-	-	-	-	-	-	50.0	50.0
地域自立生活支援センターひびき	-	-	-	-	-	-	-	-	-	-
通所訓練事業(成人) 整育園ういず	-	-	-	-	-	-	-	-	-	-
通所訓練事業(児童) 整育園トマト	-	-	-	-	-	-	-	-	-	-
言語相談訓練	-	-	-	-	-	-	-	-	-	-
訪問入浴サービス事業	-	-	-	-	-	-	-	-	-	-
障がい者自立体験事業	-	-	-	-	-	-	-	-	-	-
障がい者居住支援の推進事業	-	-	-	-	-	-	-	-	-	-
児童発達支援センター	-	-	-	-	-	-	-	-	-	-
地域生活支援拠点等事業	1	-	-	-	-	100.0	-	-	-	-

難病等の方では、地域生活支援事業等についての有効回答数が少ないため、コメントは控えま
す。

【難病】 地域生活支援事業等・満足度



不満なサービスの理由については、有効回答数が0人となっています。

発達障がいの方では、地域生活支援事業等についての有効回答数が少ないため、コメントは控えめです。

【発達】 地域生活支援事業等・満足度



不満なサービスの理由については、有効回答数が少ないため、コメントは控えます。

【発達】 地域生活支援事業等・不満の理由

単位：%

項目	回答者数	回数や時間が足りない	利用料が高い	サービス提供事業者が少ない	利用の日時があわない	サービス内容(技術)に不安を感じる	サービス提供事業者の対応がよくない	事業者と家族との連携が取れてない	その他	無回答
コミュニケーション支援事業	-	-	-	-	-	-	-	-	-	-
日常生活用具給付等事業	-	-	-	-	-	-	-	-	-	-
移動支援事業 (個別移動支援)	-	-	-	-	-	-	-	-	-	-
日中一時支援事業	2	100.0	-	100.0	50.0	-	-	-	-	-
地域活動支援センター事業(あさやけ・はばたき)	-	-	-	-	-	-	-	-	-	-
地域自立生活支援センターひびき	-	-	-	-	-	-	-	-	-	-
通所訓練事業(成人) 整育園ういず	-	-	-	-	-	-	-	-	-	-
通所訓練事業(児童) 整育園トマト	-	-	-	-	-	-	-	-	-	-
言語相談訓練	1	100.0	-	-	-	100.0	-	100.0	-	-
訪問入浴サービス事業	-	-	-	-	-	-	-	-	-	-
障がい者自立体験事業	-	-	-	-	-	-	-	-	-	-
障がい者居住支援の推進事業	-	-	-	-	-	-	-	-	-	-
児童発達支援センター	-	-	-	-	-	-	-	-	-	-
地域生活支援拠点等事業	-	-	-	-	-	-	-	-	-	-