

【国民健康保険】区市町村の財政健全化計画策定及び赤字額の状況※1

(単位:千円)

別紙

計画上の赤字解消年次※1 (R5.3月時点)	区市町村数	区市町村名	赤字額※1 (R2決算時点)	【参考】赤字額※1 (計画策定時点)※3
解消済 (計画を策定していない)	3	三宅村	0	-
		青ヶ島村	0	-
		利島村	0	-
R5まで (6年以内)※2 (12)	R4	江戸川区	451,688	2,017,956
		小笠原村	2,265	21,924
	R5	千代田区	105,568	127,000
		中央区	179,807	267,053
		文京区	289,845	305,828
		江東区	1,534,674	553,048
		目黒区	0	336,988
		練馬区	266,290	2,032,923
		荒川区	479,090	1,480,037
		東大和市	287,141	250,884
八王子市	1,383,973	787,938		
八丈町	28,459	30,000		
R11まで (12年以内)※2 (15)	R6	港区	28,130	23,442
		神津島村	27,259	6,852
	R7	東久留米市	287,510	354,000
		立川市	580,677	581,012
	R9	杉並区	425,252	1,826,000
		奥多摩町	35,500	40,000
	R10	大田区	1,288,277	2,633,189
		青梅市	566,531	821,193
		東村山市	252,456	689,287
		新島村	47,111	55,000
		御蔵島村	3,883	2,339
	R11	葛飾区	829,104	1,386,329
		あきる野市	284,890	261,865
		小金井市	364,962	606,000
		大島町	80,923	80,923
R19まで (20年以内)※2 (21)	R12	墨田区	1,001,838	976,519
		北区	1,192,201	1,337,419
		稲城市	330,816	929,051
		清瀬市	514,244	646,366
		武蔵村山市	381,375	369,377
	R14	狛江市	497,813	403,825
		瑞穂町	271,814	301,401
		多摩市	514,885	916,283
		町田市	2,216,001	2,884,093
	R15	福生市	547,091	609,586
		足立区	717,934	2,311,854
	R16	日の出町	70,791	181,136
		板橋区	1,468,577	3,764,358
		豊島区	911,261	1,746,269
	R17	羽村市	285,711	341,581
		小平市	915,564	1,316,880
	R19	中野区	1,077,675	1,321,538
		武蔵野市	955,274	1,206,337
国分寺市		906,524	837,965	
R20	三鷹市	1,335,115	1,752,601	
	日野市	1,269,265	1,291,630	
	新宿区	884,991	2,046,185	
	府中市	2,672,957	2,729,766	
R21	国立市	524,198	603,152	
	昭島市	510,000	535,159	
R23	西東京市	1,371,036	1,410,000	
	檜原村	6,598	18,959	
R25	台東区	1,399,815	1,265,795	
	調布市	1,361,480	1,873,691	
R26	渋谷区	355,676	730,787	
	品川区	433,628	1,189,205	
R30以降 (31年以上)※2 (1)	R31	世田谷区	868,213	1,602,893
都全体(合計)※4		62	37,881,630	57,030,671

※1 赤字とは、決算補填等目的の法定外一般会計繰入金をいう

※2 解消までの年数の起算年は平成30年度

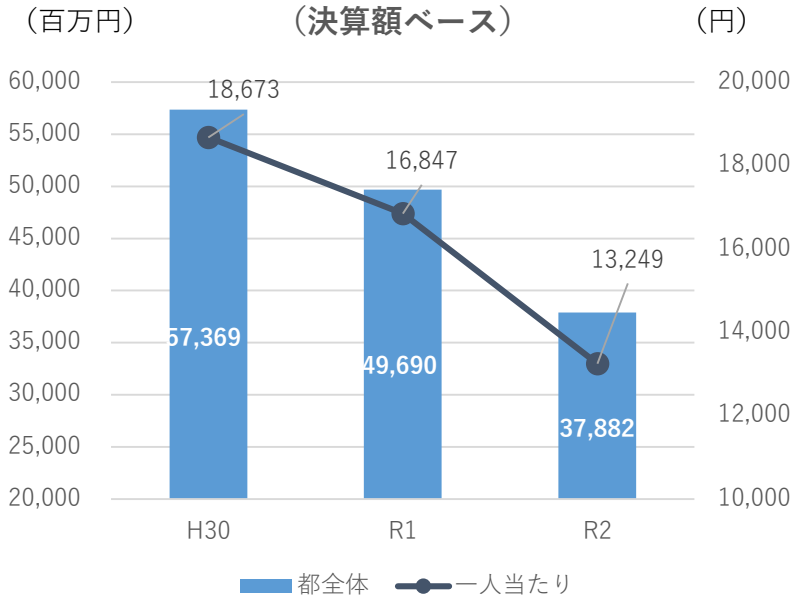
※3 財政健全化計画策定時点での推計を含む。策定期等は区市町村ごとに異なるため、詳細は各区市町村の計画を参照。

※4 金額は区市町村ごとに千円単位未満を四捨五入しているため、合計と一致しない場合がある

【国民健康保険】都内区市町村における赤字の状況 ※赤字とは決算補填等目的の法定外一般会計繰入をいう

各区市町村の財政健全化計画及び決算を基に東京都国民健康保険課が作成

都内区市町村における赤字額の推移

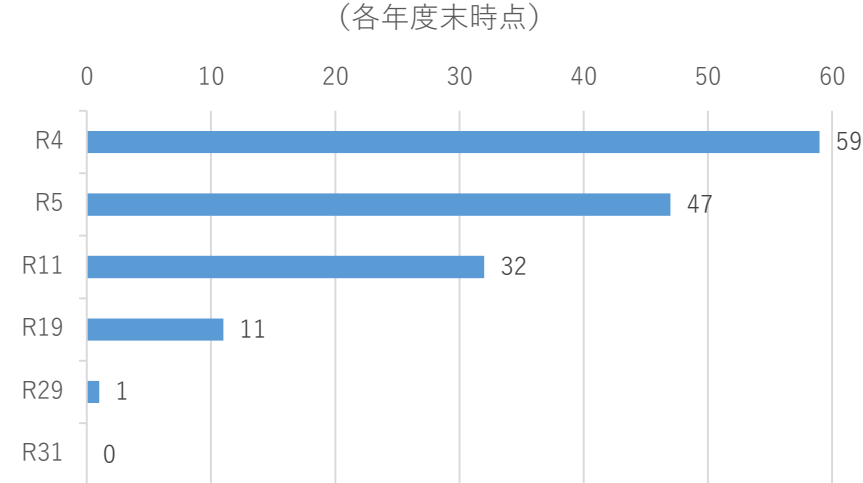


財政健全化計画における赤字解消目標年次及び未解消自治体

目標年次※	自治体数	備考
R5まで (6年以内)	12	最短：R4
R11まで (12年以内)	15	
R19まで (20年以内)	21	
R29まで (30年以内)	10	
R30以降 (31年以上)	1	最長：R31

※カッコ内の起算年は制度改正があった平成30年度
 ※R5までの自治体数12には、R4に解消予定の2自治体を含む
 ※目標年次は令和5年3月時点

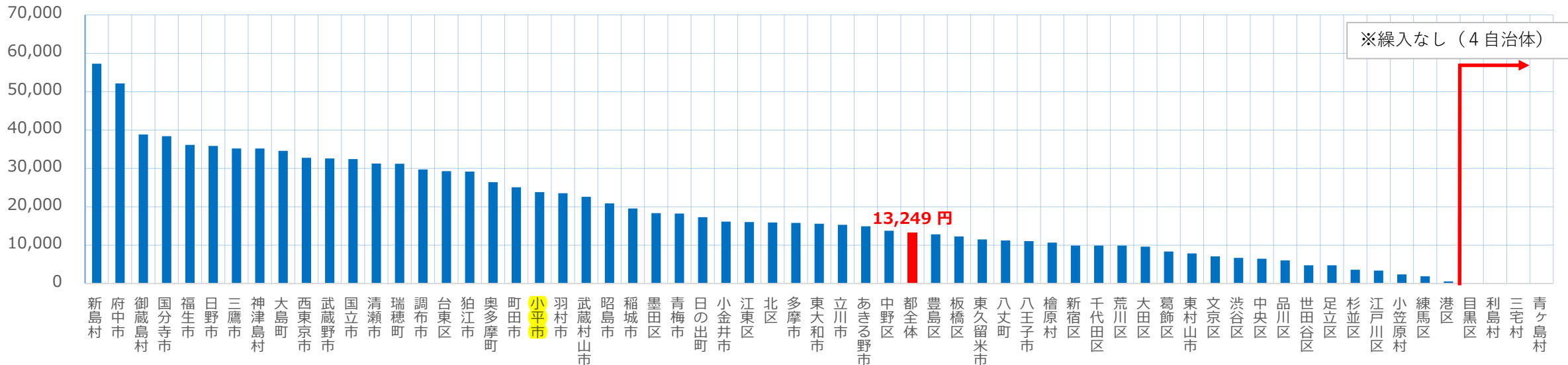
財政健全化計画における赤字未解消自治体数



※R4の59には、R4に解消予定の2自治体を含む
 ※目標年次は令和5年3月時点

単位：円

国保被保険者一人当たり※の決算補填等目的の一般会計法定外繰入額 (令和2年度決算) ※令和2年度における平均被保険者数



※繰入なし (4自治体)