

令和4年度

小平市一般会計決算附属書類

小 平 市

# 目 次

(1) 市の財政状況	
① 令和4年度款別決算額表（令和3年度対比）	2
② 令和4年度款別構成表	6
③ 令和4年度節別決算額表	8
④ 歳出決算性質別表及び財源内訳表	12
⑤ 予算現額に対する決算額の増減額	14
⑥ 市税の状況	18
⑦ 都市計画税充当事業一覧	19
⑧ 分担金及び負担金の内訳	20
⑨ 使用料及び手数料の内訳	20
⑩ 国庫支出金の内訳	22
⑪ 都支出金の内訳	24
⑫ 財産収入の内訳	28
⑬ 寄附金の内訳	29
⑭ 雑入の内訳	30
⑮ 令和4年度に借入れた市債	32
⑯ 令和5年度以降の市債の現債額、継続費、繰越明許費及び債務負担行為の支出予定額	34
(2) 主要施策の成果概要	
① 令和4年度都市計画道路事業一覧図	38
② 令和4年度道路整備一覧図	39
③ 「事務事業表」について（見方）	40
④ 令和4年度主要施策の内容と成果の概要	42
(3) 参 考	
① 年度別歳入決算額及び構成比の状況	462
② 年度別歳出款別決算額及び構成比の状況	464
③ 年度別歳出性質別決算額及び構成比の状況	466
④ 年度別基金の状況	468
⑤ 一般財源と特定財源の推移	470
⑥ 款別決算額の推移	471
⑦ 性質別決算額の推移	471
⑧ 積立基金残高の推移	472
⑨ 財政指標の推移	473
⑩ 東日本大震災に係る経費	475
⑪ 防災・減災等のための住民税増税と事業の状況	476
⑫ 地方消費税交付金（社会保障財源化分）が充てられた経費の状況	478
⑬ 森林環境譲与税が充てられた経費の状況	479



## (1) 市の財政状況

\* 計数については、原則として、表示単位未満を四捨五入し端数調整をしていないため、合計などと一致しない場合があります。

① 令和4年度款別決算額表（令和3年度対比）

(1) 歳入

款 別	年 度	予 算 現 額	調 定 額	収 入 済 額
		A	B	C
1 市 税	4年度	31,113,000,000	33,131,278,503	32,796,365,349
	3年度	29,369,000,000	31,351,827,471	30,977,058,595
2 地 方 譲 与 税	4年度	276,351,000	291,941,000	291,941,000
	3年度	266,351,000	280,683,000	280,683,000
3 利 子 割 交 付 金	4年度	50,000,000	52,981,000	52,981,000
	3年度	36,000,000	40,358,000	40,358,000
4 配 当 割 交 付 金	4年度	241,000,000	281,807,000	281,807,000
	3年度	229,000,000	290,015,000	290,015,000
5 株 式 等 譲 渡 所 得 割 交 付 金	4年度	288,000,000	216,184,000	216,184,000
	3年度	304,000,000	354,671,000	354,671,000
6 法 人 事 業 税 交 付 金	4年度	535,000,000	535,277,000	535,277,000
	3年度	371,000,000	376,273,000	376,273,000
7 地 方 消 費 税 交 付 金	4年度	4,200,000,000	4,639,001,000	4,639,001,000
	3年度	4,158,000,000	4,358,286,000	4,358,286,000
8 ゴルフ場利用税交付金	4年度	9,000,000	14,474,040	14,474,040
	3年度	8,000,000	12,708,360	12,708,360
9 自 動 車 取 得 税 交 付 金	4年度	2,000	13,149	13,149
	3年度	2,000	659	659
10 環 境 性 能 割 交 付 金	4年度	69,000,000	73,936,739	73,936,739
	3年度	60,000,000	61,937,037	61,937,037
11 地 方 特 例 交 付 金	4年度	255,000,000	272,087,000	272,087,000
	3年度	332,637,000	349,830,000	349,830,000
12 地 方 交 付 税	4年度	2,740,995,000	2,767,056,000	2,767,056,000
	3年度	2,639,134,000	2,714,107,000	2,714,107,000
13 交 通 安 全 対 策 特 別 交 付 金	4年度	18,000,000	15,077,000	15,077,000
	3年度	18,000,000	17,388,000	17,388,000
14 分 担 金 及 び 負 担 金	4年度	392,363,000	394,901,269	390,501,784
	3年度	380,456,000	367,897,812	363,104,914
15 使 用 料 及 び 手 数 料	4年度	1,374,636,000	1,421,039,835	1,411,283,575
	3年度	1,343,965,000	1,390,179,397	1,380,296,850
16 国 庫 支 出 金	4年度	23,293,392,000	20,128,692,141	20,128,692,141
	3年度	24,832,424,000	22,467,201,440	22,467,201,440
17 都 支 出 金	4年度	11,966,232,000	12,305,273,139	12,305,273,139
	3年度	10,820,872,000	11,133,473,547	11,133,473,547
18 財 産 収 入	4年度	87,387,000	102,312,613	102,312,613
	3年度	168,284,000	207,007,243	207,007,243
19 寄 附 金	4年度	4,065,000	6,262,768	6,262,768
	3年度	22,531,000	28,707,740	28,707,740
20 繰 入 金	4年度	3,613,135,000	3,305,688,219	3,305,688,219
	3年度	739,565,000	537,100,572	537,100,572
21 繰 越 金	4年度	6,311,935,000	6,311,935,795	6,311,935,795
	3年度	3,454,105,000	3,454,105,976	3,454,105,976
22 諸 収 入	4年度	513,826,000	1,109,999,717	759,683,104
	3年度	539,874,000	1,094,067,242	756,840,690
23 市 債	4年度	4,274,678,000	3,149,578,000	3,149,578,000
	3年度	3,568,462,000	2,857,462,000	2,857,462,000
歳 入 合 計	4年度	91,626,997,000	90,526,796,927	89,827,411,415
	3年度	83,661,662,000	83,745,287,496	83,018,616,623

調定額には、還付未済額を含まない。

(単位:円・%)

収 入 未 済 額 D=B-C-E+F	収入済額の予算現額 に対する増減額 C-A	収入済額の予算現額 に対する割合 C/A	収入済額の調定額 に対する割合 C/B	収入済額の歳入合計 に 対 する 割 合
319,422,732	1,683,365,349	105.4	99.0	36.5
349,371,028	1,608,058,595	105.5	98.8	37.3
	15,590,000	105.6	100.0	0.3
	14,332,000	105.4	100.0	0.3
	2,981,000	106.0	100.0	0.1
	4,358,000	112.1	100.0	0.0
	40,807,000	116.9	100.0	0.3
	61,015,000	126.6	100.0	0.3
	△71,816,000	75.1	100.0	0.2
	50,671,000	116.7	100.0	0.4
	277,000	100.1	100.0	0.6
	5,273,000	101.4	100.0	0.5
	439,001,000	110.5	100.0	5.2
	200,286,000	104.8	100.0	5.2
	5,474,040	160.8	100.0	0.0
	4,708,360	158.9	100.0	0.0
	11,149	657.5	100.0	0.0
	△1,341	33.0	100.0	0.0
	4,936,739	107.2	100.0	0.1
	1,937,037	103.2	100.0	0.1
	17,087,000	106.7	100.0	0.3
	17,193,000	105.2	100.0	0.4
	26,061,000	101.0	100.0	3.1
	74,973,000	102.8	100.0	3.3
	△2,923,000	83.8	100.0	0.0
	△612,000	96.6	100.0	0.0
3,561,745	△1,861,216	99.5	98.9	0.4
3,748,718	△17,351,086	95.4	98.7	0.4
8,608,677	36,647,575	102.7	99.3	1.6
8,190,819	36,331,850	102.7	99.3	1.7
	△3,164,699,859	86.4	100.0	22.4
	△2,365,222,560	90.5	100.0	27.1
	339,041,139	102.8	100.0	13.7
	312,601,547	102.9	100.0	13.4
	14,925,613	117.1	100.0	0.1
	38,723,243	123.0	100.0	0.2
	2,197,768	154.1	100.0	0.0
	6,176,740	127.4	100.0	0.0
	△307,446,781	91.5	100.0	3.7
	△202,464,428	72.6	100.0	0.6
	795	100.0	100.0	7.0
	976	100.0	100.0	4.2
314,478,069	245,857,104	147.8	68.4	0.8
327,837,127	216,966,690	140.2	69.2	0.9
	△1,125,100,000	73.7	100.0	3.5
	△711,000,000	80.1	100.0	3.4
646,071,223	△1,799,585,585	98.0	99.2	100.0
689,147,692	△643,045,377	99.2	99.1	100.0

E=不納欠損額

F=還付未済額

## (2) 歳 出

款 別	年 度	当 初 予 算 額 A	補 正 予 算 額 B	予 算 額 C=A+B	予 備 費 充 当 額 D
1 議 会 費	4年度	469,160,000		469,160,000	
	3年度	469,930,000	△22,268,000	447,662,000	1,438,000
2 総 務 費	4年度	10,124,880,000	4,507,191,000	14,632,071,000	40,544,000
	3年度	9,558,094,000	2,289,106,000	11,847,200,000	14,399,000
3 民 生 費	4年度	37,662,796,000	3,932,524,000	41,595,320,000	8,808,000
	3年度	37,174,700,000	7,702,089,000	44,876,789,000	9,585,000
4 衛 生 費	4年度	7,465,594,000	2,218,343,000	9,683,937,000	49,397,000
	3年度	5,704,152,000	2,090,705,000	7,794,857,000	14,831,000
5 労 働 費	4年度	37,660,000		37,660,000	
	3年度	31,562,000	6,100,000	37,662,000	
6 農 業 費	4年度	152,393,000	46,060,000	198,453,000	781,000
	3年度	81,580,000	41,790,000	123,370,000	
7 商 工 費	4年度	164,596,000	1,054,874,000	1,219,470,000	1,400,000
	3年度	171,101,000	675,750,000	846,851,000	1,206,000
8 土 木 費	4年度	7,498,662,000	△520,806,000	6,977,856,000	8,211,000
	3年度	3,884,946,000	411,813,000	4,296,759,000	8,211,000
9 消 防 費	4年度	2,195,394,000	△35,445,000	2,159,949,000	1,344,000
	3年度	2,083,508,000	113,221,000	2,196,729,000	606,000
10 教 育 費	4年度	8,315,894,000	262,574,000	8,578,468,000	28,045,000
	3年度	6,159,872,000	58,848,000	6,218,720,000	9,737,000
11 公 債 費	4年度	3,250,581,000	△8,665,000	3,241,916,000	
	3年度	3,243,066,000	△7,890,000	3,235,176,000	
12 諸 支 出 金	4年度	6,390,000	△5,030,000	1,360,000	
	3年度	7,489,000		7,489,000	
13 予 備 費	4年度	100,000,000	72,276,000	172,276,000	△138,530,000
	3年度	100,000,000	△19,534,000	80,466,000	△60,013,000
歳 出 合 計	4年度	77,444,000,000	11,523,896,000	88,967,896,000	0
	3年度	68,670,000,000	13,339,730,000	82,009,730,000	0

( )内は繰越明許費等内書き

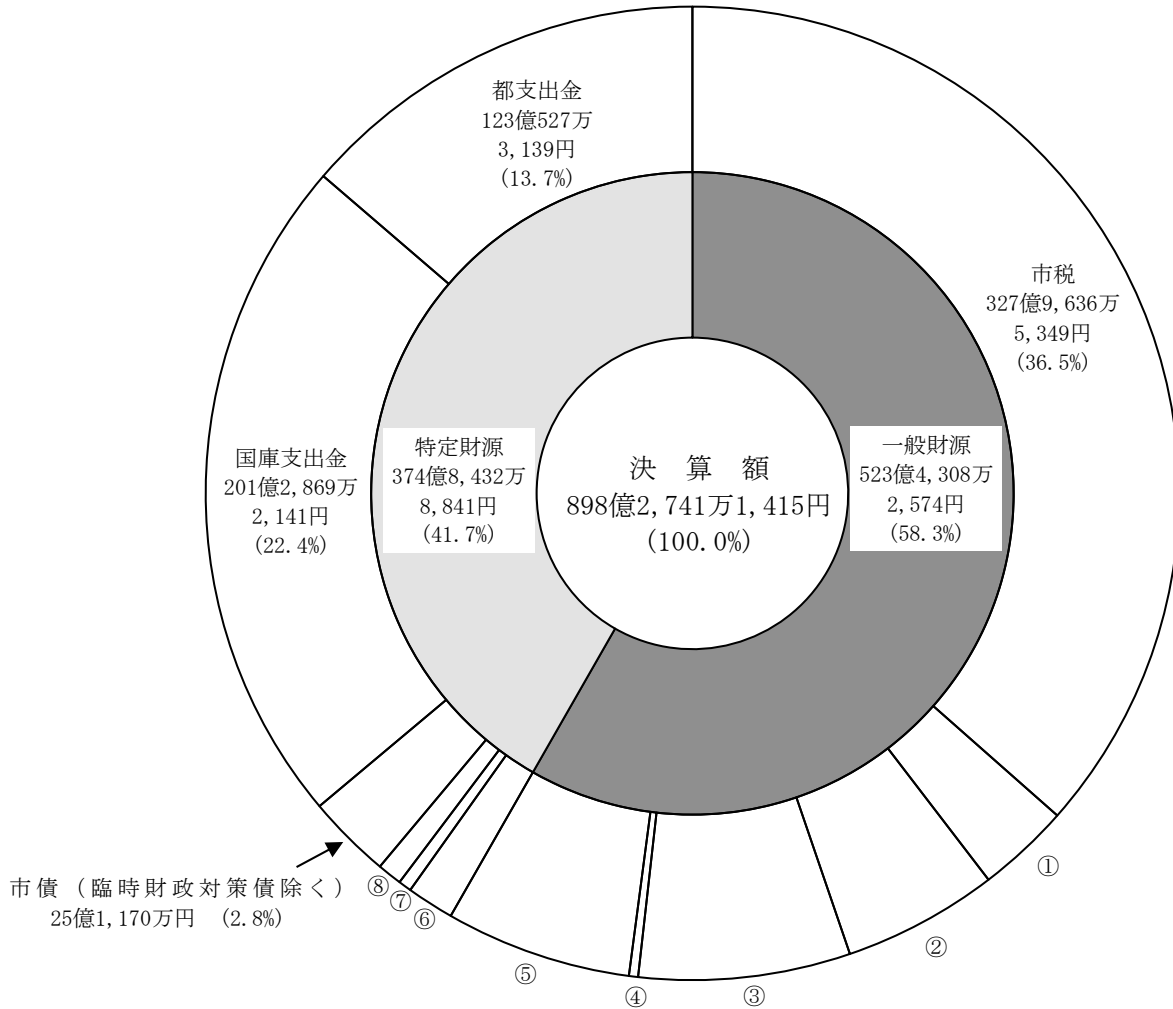
(単位:円・%)

繰越事業費 繰越額 E	予算現額 F=C+D+E	支出済額 G	翌年度繰越額 H	不用額 I=F-G-H	支出済額の 予算現額に 対する割合	支出済額の 歳出合計に 対する割合
	469,160,000	455,540,771		13,619,229	97.1	0.5
	449,100,000	442,876,138		6,223,862	98.6	0.6
28,930,000	(28,930,000) 14,701,545,000	(11,729,520) 14,296,387,947		(17,200,480) 405,157,053	97.2	16.9
219,916,000	(219,916,000) 12,081,515,000	(211,459,886) 11,612,282,184	28,930,000	(8,456,114) 440,302,816	96.1	15.1
2,630,171,000	(2,630,171,000) 44,234,299,000	(1,054,253,612) 40,082,151,690	120,274,000	(1,575,917,388) 4,031,873,310	90.6	47.5
103,745,000	(103,745,000) 44,990,119,000	(103,745,000) 39,911,032,962	2,630,171,000	(0) 2,448,915,038	88.7	52.0
	9,733,334,000	8,341,555,048	283,769,000	1,108,009,952	85.7	9.9
1,250,389,000	(1,250,389,000) 9,060,077,000	(1,186,331,525) 8,517,241,984		(64,057,475) 542,835,016	94.0	11.1
	37,660,000	37,650,700		9,300	100.0	0.0
	37,662,000	37,654,000		8,000	100.0	0.0
	199,234,000	153,041,326	30,026,000	16,166,674	76.8	0.2
	123,370,000	121,242,717		2,127,283	98.3	0.2
	1,220,870,000	902,775,261	181,398,000	136,696,739	73.9	1.1
	848,057,000	685,177,925		162,879,075	80.8	0.9
	6,986,067,000	6,672,601,587	40,552,000	272,913,413	95.5	7.9
26,552,000	(26,552,000) 4,331,522,000	(26,552,000) 4,033,252,060		(0) 298,269,940	93.1	5.3
	2,161,293,000	2,154,478,064		6,814,936	99.7	2.6
	2,197,335,000	2,181,503,205		15,831,795	99.3	2.8
	8,606,513,000	8,118,142,182	75,149,000	413,221,818	94.3	9.6
51,330,000	(51,330,000) 6,279,787,000	(48,248,738) 5,929,905,381		(3,081,262) 349,881,619	94.4	7.7
	3,241,916,000	3,241,253,045		662,955	100.0	3.8
	3,235,176,000	3,234,512,272		663,728	100.0	4.2
	1,360,000	1,216,219		143,781	89.4	0.0
	7,489,000	0		7,489,000	0.0	0.0
	33,746,000	-		33,746,000	-	-
	20,453,000	-		20,453,000	-	-
2,659,101,000	(2,659,101,000) 91,626,997,000	(1,065,983,132) 84,456,793,840	731,168,000	(1,593,117,868) 6,439,035,160	92.2	100.0
1,651,932,000	(1,651,932,000) 83,661,662,000	(1,576,337,149) 76,706,680,828	2,659,101,000	(75,594,851) 4,295,880,172	91.7	100.0



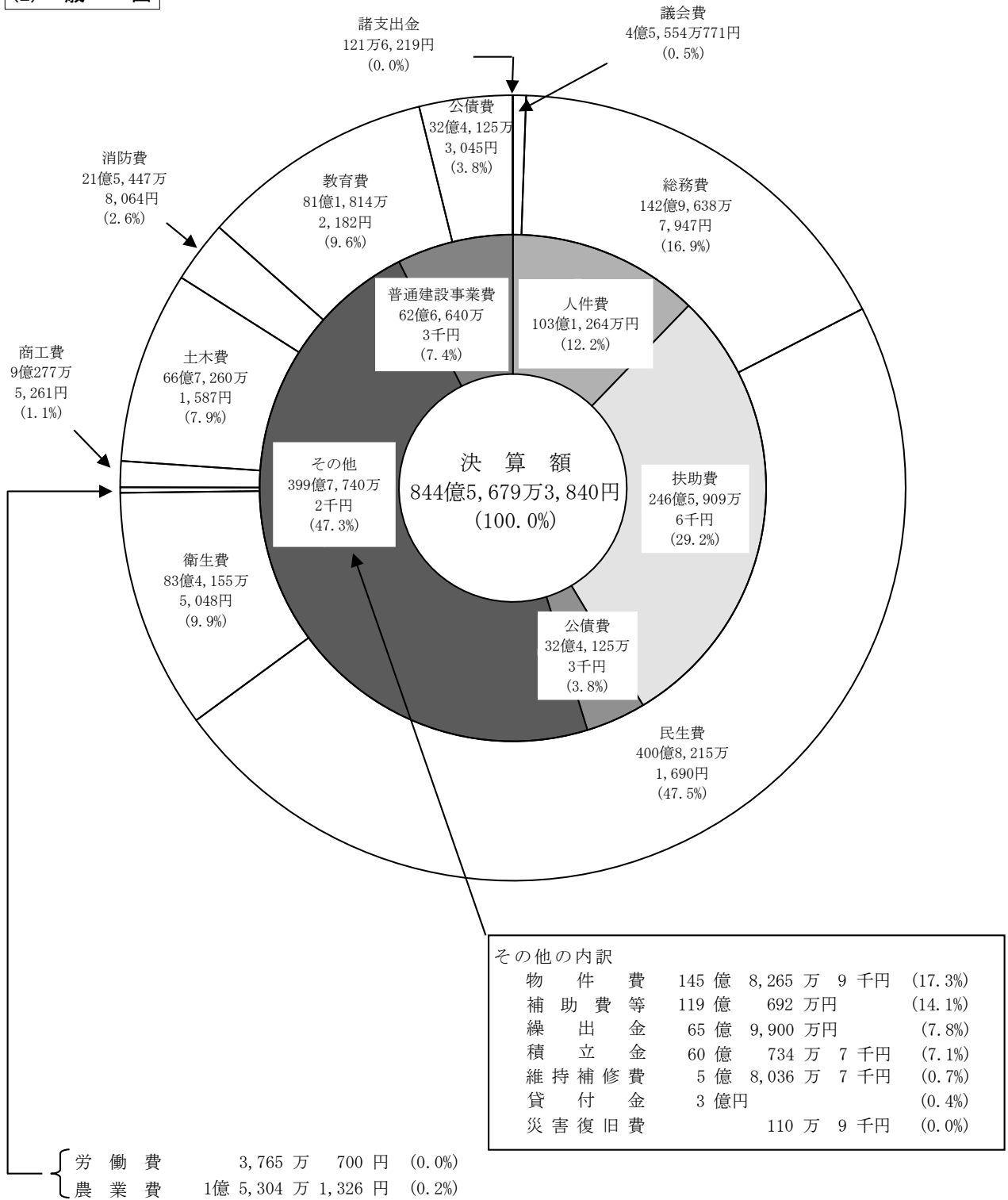
② 令和4年度款別構成表

(1) 歳入



①	地方交付税	27億 6,705万 6,000円	(3.1%)
②	地方消費税交付金	46億 3,900万 1,000円	(5.2%)
③	繰越金 (純繰越金)	63億 1,193万 5,795円	(7.0%)
④	地方特例交付金	2億 7,208万 7,000円	(0.3%)
⑤	繰入金 (財政調整基金)	30億 5,000万円	(3.4%)
	市債 (臨時財政対策債)	6億 3,787万 8,000円	(0.7%)
	法人事業税交付金	5億 3,527万 7,000円	(0.6%)
	諸収入 (市預金利子・収益事業等)	3億 658万 6,622円	(0.3%)
	地方譲与税	2億 9,194万 1,000円	(0.3%)
	配当割交付金	2億 8,180万 7,000円	(0.3%)
	株式等譲渡所得割交付金	2億 1,618万 4,000円	(0.2%)
	財産収入 (不動産売払等)	9,530万 1,880円	(0.1%)
	環境性能割交付金	7,393万 6,739円	(0.1%)
	利子割交付金	5,298万 1,000円	(0.1%)
	ゴルフ場利用税交付金	1,447万 4,040円	(0.0%)
寄附金 (一般寄附金)	25万 7,000円	(0.0%)	
	自動車取得税交付金	1万 3,149円	(0.0%)
⑥	使用料及び手数料	14億 1,128万 3,575円	(1.6%)
⑦	分担金及び負担金	3億 9,050万 1,784円	(0.4%)
⑧	諸収入 (市預金利子・収益事業等除く)	4億 5,309万 6,482円	(0.5%)
	繰入金 (財政調整基金除く)	2億 5,568万 8,219円	(0.3%)
	交通安全対策特別交付金	1,507万 7,000円	(0.0%)
	財産収入 (不動産売払等除く)	701万 733円	(0.0%)
	寄附金 (指定寄附金)	600万 5,768円	(0.0%)

(2) 歳出



市民一人当たり市税決算額	166,866円
市民一人当たり歳出決算額	429,712円
(人口：令和5年3月31日現在)	196,543人

③ 令和4年度節別決算額表

款 別 \ 節 別	報 酬	給 料	職員手当等	共 済 費	災害補償費	報 償 費	旅 費
1 議 会 費	174,620,640	50,049,949	112,369,277	75,206,564		45,000	2,671,609
	38.3	11.0	24.7	16.5		0.0	0.6
2 総 務 費	286,325,189	984,979,863	1,285,244,911	415,447,427	146,385	12,336,133	3,808,481
	2.0	6.9	9.0	2.9	0.0	0.1	0.0
3 民 生 費	757,127,663	1,033,697,160	959,420,258	443,965,244	6,600	28,221,780	1,389,455
	1.9	2.6	2.4	1.1	0.0	0.1	0.0
4 衛 生 費	80,020,597	175,583,816	164,148,533	71,624,735		22,363,416	174,308
	1.0	2.1	2.0	0.9		0.3	0.0
5 労 働 費							
6 農 業 費	11,958,600	15,092,400	13,248,498	5,534,866		41,646	121,895
	7.8	9.9	8.7	3.6		0.0	0.1
7 商 工 費	11,715,316	18,343,824	16,334,907	8,235,577		583,519	20,298
	1.3	2.0	1.8	0.9		0.1	0.0
8 土 木 費	29,112,806	410,960,768	377,552,729	156,014,159		5,796,546	900,221
	0.4	6.2	5.7	2.3		0.1	0.0
9 消 防 費	28,546,500					264,471	14,322,700
	1.3					0.0	0.7
10 教 育 費	618,961,733	648,206,383	601,295,107	271,520,977	20,294	44,894,214	5,770,912
	7.6	8.0	7.4	3.3	0.0	0.6	0.1
11 公 債 費							
12 諸 支 出 金							
合 計	1,998,389,044	3,336,914,163	3,529,614,220	1,447,549,549	173,279	114,546,725	29,179,879
	2.4	4.0	4.2	1.7	0.0	0.1	0.0
3年度	1,910,537,126	3,328,920,712	3,405,221,722	1,425,936,100	338,344	113,167,135	17,866,258
	2.5	4.3	4.4	1.9	0.0	0.1	0.0
対前年度増減率	4.6	0.2	3.7	1.5	△48.8	1.2	63.3

上段:決算額

下段:構成比

(単位:円・%)

交 際 費	需 用 費	役 務 費	委 託 料	使用料及び 賃 借 料	工事請負費	原材料費
212,205	3,290,907	458,153	19,582,119	1,124,274		
0.0	0.7	0.1	4.3	0.2		
219,000	213,167,359	131,182,685	1,822,812,994	394,089,534	220,926,800	12,716,000
0.0	1.5	0.9	12.8	2.8	1.5	0.1
	326,863,120	25,695,168	7,883,117,463	65,188,587		25,168
	0.8	0.1	19.7	0.2		0.0
	27,296,852	66,635,631	5,123,540,757	18,592,877		
	0.3	0.8	61.4	0.2		
			6,090,700			
			16.2			
41,000	206,480	10,692	1,595,100	4,750,000		
0.0	0.1	0.0	1.0	3.1		
	890,807	1,963,019	314,338,782	798,050		
	0.1	0.2	34.8	0.1		
	296,148,470	44,568,483	799,751,573	75,567,255	476,120,128	1,546,130
	4.4	0.7	12.0	1.1	7.1	0.0
57,000	6,677,096	1,224,404	2,008,132,768	673,166		
0.0	0.3	0.1	93.2	0.0		
166,084	1,020,914,991	48,961,091	1,996,601,737	353,391,853	439,606,200	1,723,931
0.0	12.6	0.6	24.6	4.4	5.4	0.0
695,289	1,895,456,082	320,699,326	19,975,563,993	914,175,596	1,136,653,128	16,011,229
0.0	2.2	0.4	23.7	1.1	1.3	0.0
346,654	1,544,143,581	302,957,665	19,622,807,775	869,809,488	1,421,421,860	3,045,031
0.0	2.0	0.4	25.6	1.1	1.9	0.0
100.6	22.8	5.9	1.8	5.1	△20.0	425.8

令和4年度節別決算額表（つづき）

款 別	節 別	公有財産 購入費	備品購入費	負担金、補助 及び交付金	扶 助 費	貸 付 金	補償、補填 及び賠償金	償還金、利子 及び割引料
1 議 会 費			9,339,910	6,570,164				
			2.1	1.4				
2 総 務 費			57,553,001	2,350,620,178			1,408,000	95,849,307
			0.4	16.4			0.0	0.7
3 民 生 費			43,610,118	4,444,062,153	15,742,467,827			1,728,219,326
			0.1	11.1	39.3			4.3
4 衛 生 費			3,905,434	2,146,608,570	14,205,960			426,799,662
			0.0	25.7	0.2			5.1
5 労 働 費				31,560,000				
				83.8				
6 農 業 費				99,659,751				780,398
				65.1				0.5
7 商 工 費				529,314,162				237,000
				58.6				0.0
8 土 木 費		1,048,248,588	1,284,910	2,198,795,945		300,000,000	450,033,376	
		15.7	0.0	33.0		4.5	6.7	
9 消 防 費			30,272,330	45,470,782			18,674,047	
			1.4	2.1			0.9	
10 教 育 費		1,557,822,500	315,937,127	56,873,886	135,174,258		27,654	180,550
		19.2	3.9	0.7	1.7		0.0	0.0
11 公 債 費								3,241,253,045
								100.0
12 諸 支 出 金				1,216,219				
				100.0				
合 計		2,606,071,088	461,902,830	11,910,751,810	15,891,848,045	300,000,000	470,143,077	5,493,319,288
		3.1	0.5	14.1	18.8	0.4	0.6	6.5
3年度		263,264,319	293,560,445	11,424,033,385	15,833,799,435		178,029,048	3,957,978,059
		0.3	0.4	14.9	20.6		0.2	5.2
対前年度増減率		889.9	57.3	4.3	0.4		164.1	38.8

上段：決算額

下段：構成比

(単位:円・%)

積立金	投資・出資金	公課費	繰出金	合計	歳出総額に対する割合	
					4年度	3年度
				455,540,771	0.5	0.6
				100.0		
6,007,347,000		207,700		14,296,387,947	16.9	15.1
42.0		0.0		100.0		
		74,600	6,599,000,000	40,082,151,690	47.5	52.0
		0.0	16.5	100.0		
		53,900		8,341,555,048	9.9	11.1
		0.0		100.0		
				37,650,700	0.0	0.0
				100.0		
				153,041,326	0.2	0.2
				100.0		
				902,775,261	1.1	0.9
				100.0		
		199,500		6,672,601,587	7.9	5.3
		0.0		100.0		
		162,800		2,154,478,064	2.6	2.8
		0.0		100.0		
		90,700		8,118,142,182	9.6	7.7
		0.0		100.0		
				3,241,253,045	3.8	4.2
				100.0		
				1,216,219	0.0	0.0
				100.0		
6,007,347,000	0	789,200	6,599,000,000	84,456,793,840	100.0	100.0
7.1	0.0	0.0	7.8	100.0		
3,724,601,886	2,000,000	897,800	7,061,997,000	76,706,680,828		
4.9	0.0	0.0	9.2	100.0		
61.3	△100.0	△12.1	△6.6	10.1		

④ 歳出決算性質別表及び財源内訳表

性質別 款別	議 会 費	総 務 費	民 生 費	衛 生 費	労 働 費	農 業 費	商 工 費	土 木 費	消 防 費	教 育 費	公 債 費
1 人 件 費	412,246	2,972,144	3,194,217	491,378		45,834	54,630	973,640	28,547	2,140,004	
2 物 件 費	36,661	2,575,522	2,204,163	5,252,913	6,091	6,756	318,092	848,574	30,275	3,303,611	
3 維 持 補 修 費		21,345	87,468	1,883				219,016	2,027	248,628	
4 扶 助 費		12,663	24,493,899	17,360						135,174	
5 補 助 費 等	6,634	1,997,007	3,413,944	2,578,021	31,560	32,824	530,053	1,141,867	2,069,649	104,146	
6 普 通 建 設 事 業 費		710,361	88,472			67,627		3,189,385	23,980	2,186,578	
(1) 補 助 事 業 費		133,972	44,690					1,440,582		1,469,788	
(2) 単 独 事 業 費		576,389	43,782			67,627		1,522,754	23,980	716,790	
(3) 他 団 体 施 行 事 業 負 担 金											
(4) 受 託 事 業 費								226,049			
7 災 害 復 旧 費			989					120			
8 失 業 対 策 事 業 費											
9 公 債 費											3,241,253
10 積 立 金		6,007,347									
11 投 資 及 び 出 資 金											
12 貸 付 金								300,000			
13 繰 出 金			6,599,000								
歳 出 合 計	455,541	14,296,388	40,082,152	8,341,555	37,651	153,041	902,775	6,672,602	2,154,478	8,118,142	3,241,253
市 税 等	445,216	11,254,374 (117,108)	17,203,240	4,036,477 (383,785)	22,111	89,920	142,770	3,521,406 (1,575,677)	1,676,307	5,631,249	3,241,253 (299,630)
分 担 金 及 び 負 担 金			386,944	3,558							
使 用 料 及 び 手 数 料		199,663	237,724	656,470		7		281,389		36,030	
国 庫 支 出 金	10,283	1,121,482	14,617,197	2,619,276		4,030	528,640	652,764		505,020	
都 支 出 金	42	1,273,739	7,566,530	1,005,160	15,540	58,942	228,463	1,091,487	452,825	612,545	
繰 越 金											
地 方 債		220,400						943,500	23,900	1,323,900	
そ の 他		226,730	70,517	20,614		142	2,902	182,056	1,446	9,398	
歳出総額に対する款別割合	0.5	16.9	47.5	9.9	0.0	0.2	1.1	7.9	2.6	9.6	3.8

(単位:千円・%)

諸支出金	歳出合計	市税等	分負担金及び金	使手用料数及び料	国庫支出金	都支出金	繰越金	地方債	その他	歳対別出する割額性に質合
	10,312,640	9,069,974 (372,173)	4,673	79,039	255,627	875,910			27,417	12.2
	14,582,659	7,081,594	934	1,290,988	4,067,766	1,975,089			166,288	17.3
	580,367	577,373		1,986	504	504				0.7
	24,659,096	6,152,006	384,773		12,872,880	5,249,361			76	29.2
1,216	11,906,920	8,641,783 (1,039,020)	122	40	1,516,116	1,745,857			3,002	14.1
	6,266,403	1,004,291 (665,377)			1,112,165	1,764,514		2,361,700	23,733	7.4
	3,089,032	268,594 (115,219)			1,112,165	716,573		991,700		3.7
	2,951,322	730,342 (549,266)				829,670		1,370,000	21,310	3.5
	226,049	5,355 (892)				218,271			2,423	0.3
	1,109	1,109								0.0
	3,241,253	3,241,253 (299,630)								3.8
	6,007,347	5,824,828		39,230					143,289	7.1
	300,000							150,000	150,000	0.4
	6,599,000	5,671,328			233,634	694,038				7.8
1,216	84,456,794	47,265,539 (2,376,200)	390,502	1,411,283	20,058,692	12,305,273	0	2,511,700	513,805	100.0
1,216	47,265,539 (2,376,200)									
	390,502									
	1,411,283									
	20,058,692									
	12,305,273									
	0									
	2,511,700									
	513,805									
0.0	100.0									

(注)(1)市税等は市税、地方譲与税、利子割交付金、配当割交付金、株式等譲渡所得割交付金、法人事業税交付金、地方消費税交付金、ゴルフ場利用税交付金、自動車取得税交付金、環境性能割交付金、地方特例交付金、地方交付税、財産収入(不動産売払収入等)、繰入金のうち財政調整基金繰入金等、純繰越金、諸収入のうち市預金利子等、地方債のうち臨時財政対策債、寄附金(一般寄附)、その他歳出充当のない特定財源

(2)その他は、交通安全対策特別交付金、財産収入(不動産売払収入等除く)、寄附金(指定寄附)、繰入金(財政調整基金等除く)、諸収入(市預金利子等除く)

(3)( )内は、都市計画税で内数



⑤ 予算現額に対する決算額の増減額

(1) 歳入

款	予算現額 A	調定額 B	収入済額 C(G)	不納欠損額 D	収入未済額 E=B-C-D+G
1 市 税	31,113,000,000	33,131,278,503	(11,731,712) 32,796,365,349	27,222,134	319,422,732
2 地 方 譲 与 税	276,351,000	291,941,000	291,941,000		
3 利 子 割 交 付 金	50,000,000	52,981,000	52,981,000		
4 配 当 割 交 付 金	241,000,000	281,807,000	281,807,000		
5 株 式 等 譲 渡 所 得 割 交 付 金	288,000,000	216,184,000	216,184,000		
6 法 人 事 業 税 交 付 金	535,000,000	535,277,000	535,277,000		
7 地 方 消 費 税 交 付 金	4,200,000,000	4,639,001,000	4,639,001,000		
8 ゴ ル フ 場 利 用 税 交 付 金	9,000,000	14,474,040	14,474,040		
9 自 動 車 取 得 税 交 付 金	2,000	13,149	13,149		
10 環 境 性 能 割 交 付 金	69,000,000	73,936,739	73,936,739		
11 地 方 特 例 交 付 金	255,000,000	272,087,000	272,087,000		
12 地 方 交 付 税	2,740,995,000	2,767,056,000	2,767,056,000		
13 交 通 安 全 対 策 特 別 交 付 金	18,000,000	15,077,000	15,077,000		
14 分 担 金 及 び 負 担 金	392,363,000	394,901,269	(199,860) 390,501,784	1,037,600	3,561,745
15 使 用 料 及 び 手 数 料	1,374,636,000	1,421,039,835	(162,292) 1,411,283,575	1,309,875	8,608,677
16 国 庫 支 出 金	23,293,392,000	20,128,692,141	20,128,692,141		
17 都 支 出 金	11,966,232,000	12,305,273,139	12,305,273,139		
18 財 産 収 入	87,387,000	102,312,613	102,312,613		
19 寄 附 金	4,065,000	6,262,768	6,262,768		
20 繰 入 金	3,613,135,000	3,305,688,219	3,305,688,219		
21 繰 越 金	6,311,935,000	6,311,935,795	6,311,935,795		
22 諸 収 入	513,826,000	1,109,999,717	(161,725) 759,683,104	36,000,269	314,478,069
23 市 債	4,274,678,000	3,149,578,000	3,149,578,000		
歳 入 合 計	91,626,997,000	90,526,796,927	(12,255,589) 89,827,411,415	65,569,878	646,071,223

調定額には、還付未済額を含まない。

( )内は、収入済額のうち還付未済額

(単位:円)

収入超過額 F=C-A	収入超過額の主な内容 (目単位で額が大きいもの)			
1,683,365,349	個人市民税 法人市民税 固定資産税	591,627,360 545,648,322 394,117,106	市たばこ税 都市計画税	68,578,534 57,065,289
15,590,000	地方揮発油譲与税	6,832,000	自動車重量譲与税	7,031,000
2,981,000				
40,807,000				
△71,816,000				
277,000				
439,001,000				
5,474,040				
11,149				
4,936,739				
17,087,000	地方特例交付金	16,927,000		
26,061,000				
△2,923,000				
△1,861,216				
36,647,575	総務使用料 民生使用料 土木使用料	16,536,588 △12,598,212 8,531,724	教育使用料 衛生手数料 土木手数料	4,541,975 20,288,080 △2,657,570
△3,164,699,859	民生費国庫負担金 衛生費国庫負担金 総務費国庫補助金	△382,207,698 △395,274,366 △181,908,000	民生費国庫補助金 衛生費国庫補助金 教育費国庫補助金	△2,151,998,302 157,082,000 89,127,000
339,041,139	総務費都補助金 民生費都補助金 衛生費都補助金	341,491,206 51,587,940 △70,327,447	商工費都補助金 土木費委託金	68,144,450 △52,724,488
14,925,613	不動産売払収入	15,751,362		
2,197,768				
△307,446,781	職員退職手当基金繰入金 ごみ減量・リサイクル推進基金繰入金 小平市立学校冷暖房設備整備基金繰入金			△160,408,000 △100,000,000 △17,965,000
795				
245,857,104	延滞金 収益事業収入	69,897,488 120,000,000	雑入	56,042,175
△1,125,100,000	総務債 土木債	△158,100,000 △589,000,000	教育債	△378,000,000
△1,799,585,585				

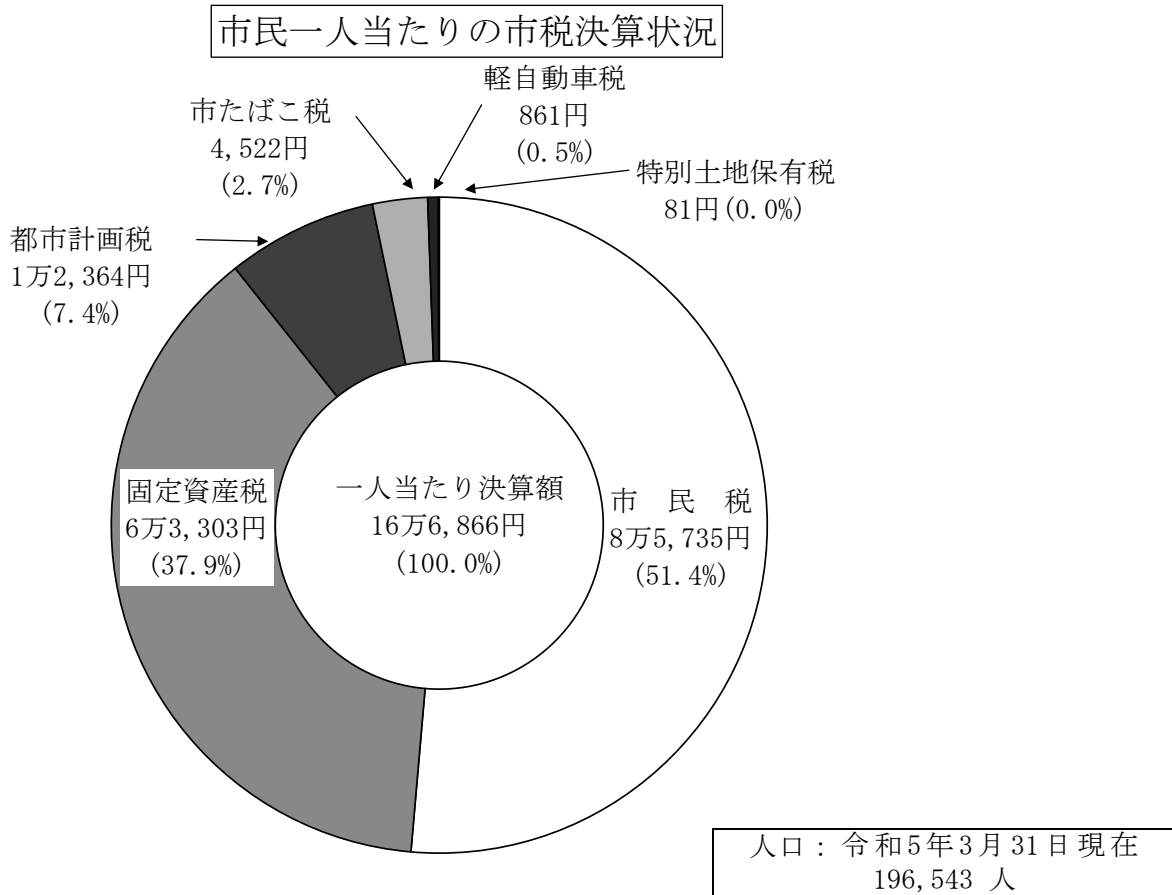
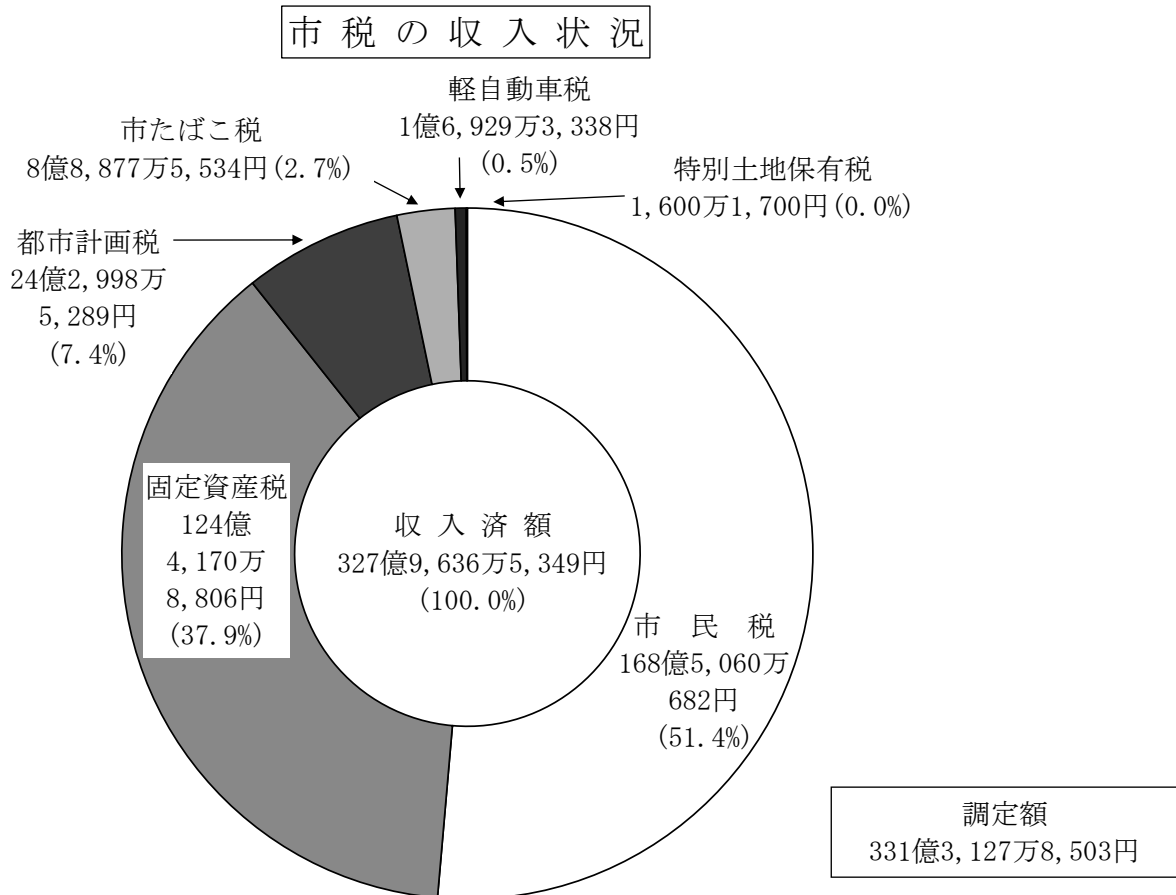
## (2) 歳 出

款	予算現額 A	支出済額 B	翌年度繰越額 C	不用額 D=A-B-C
1 議 会 費	469,160,000	455,540,771	0	13,619,229
2 総 務 費	14,701,545,000	14,296,387,947	0	405,157,053
3 民 生 費	44,234,299,000	40,082,151,690	120,274,000	4,031,873,310
4 衛 生 費	9,733,334,000	8,341,555,048	283,769,000	1,108,009,952
5 労 働 費	37,660,000	37,650,700	0	9,300
6 農 業 費	199,234,000	153,041,326	30,026,000	16,166,674
7 商 工 費	1,220,870,000	902,775,261	181,398,000	136,696,739
8 土 木 費	6,986,067,000	6,672,601,587	40,552,000	272,913,413
9 消 防 費	2,161,293,000	2,154,478,064	0	6,814,936
10 教 育 費	8,606,513,000	8,118,142,182	75,149,000	413,221,818
11 公 債 費	3,241,916,000	3,241,253,045	0	662,955
12 諸 支 出 金	1,360,000	1,216,219	0	143,781
13 予 備 費	33,746,000	0	0	33,746,000
歳 出 合 計	91,626,997,000	84,456,793,840	731,168,000	6,439,035,160

(単位:円)

不 用 額 の 主 な 項 目 (項単位で不用額が1,000万円以上のもの)			
議会費	13,619,229		
総務管理費	351,063,304	戸籍住民基本台帳費	25,116,992
徴税費	22,517,627		
社会福祉費	2,617,314,608	児童福祉費	613,812,743
高齢者福祉費	137,981,534	生活保護費	661,674,690
保健衛生費	1,062,547,301	清掃費	45,462,651
農業費	16,166,674		
商工費	136,696,739		
土木管理費	16,164,817		
都市計画費	247,391,890		
教育総務費	43,436,567	社会教育費	55,961,012
小学校費	106,819,071	保健体育費	100,870,604
中学校費	106,134,564		

⑥ 市税の状況



⑦ 都市計画税充当事業一覧

(単位：千円)

区分	事業名	事業費	財源内訳						
			国庫支出金	都支出金	地方債	その他特財	税等	うち都市計画税充当額	
都市計画事業	街路	都市計画道路3・4・10号線整備事業	135,348	37,000	18,500	16,600		63,248	63,248
		都市計画道路3・4・19号線整備事業	432,745	157,000	78,500	141,600		55,645	55,645
		第三次みちづくり・まちづくりパートナー事業	236,866		235,974			892	892
		連続立体交差事業	1,430					1,430	1,430
		道路新設改良事業	※1 58,943					58,943	58,943
	街路計	865,332	194,000	332,974	158,200		180,158	180,158	
	公園	鷹の台公園整備事業	4,799					4,799	4,799
		鎌倉公園整備事業	626,615	128,220	154,721	91,500		252,174	252,174
		武蔵公園整備事業	59,463		53,500			5,963	5,963
	公園計	690,877	128,220	208,221	91,500		262,936	262,936	
	下水道	公共下水道整備	1,187,819	104,401	5,219	665,100	※2 198,647	214,452	214,452
		流域下水道整備	146,652			138,500	※2 5,789	2,363	2,363
	下水道計	1,334,471	104,401	5,219	803,600	204,436	216,815	216,815	
	再開発	小川駅西口地区市街地再開発事業	1,068,297	308,707	94,807	442,500		222,283	222,283
		小平駅北口地区市街地再開発事業	400					400	400
	再開発計	1,068,697	308,707	94,807	442,500		222,683	222,683	
	都市計画事業計	3,959,377	735,328	641,221	1,495,800	204,436	882,592	882,592	
	地方債償還額	公債費							
		一般会計	299,630					299,630	299,630
		下水道事業会計	579,453				※2 141,433	438,020	438,020
	地方債償還額計	879,083					141,433	737,650	737,650
一部事務組合負担金	※3 383,785						383,785	383,785	
人件費	372,173						372,173	372,173	
都市計画事業基金積立金	437,557					1,201	436,356	0	
合計	6,031,975	735,328	641,221	1,495,800	347,070	2,812,556	2,376,200		

都市計画税（決算額）	2,429,986千円
------------	-------------

※1 都市計画道路3・4・16号線整備年賦支払金（都市再生機構への支払い）

※2 下水道使用料（補てん財源含む）

※3 一部事務組合への負担金のうち都市計画事業充当分

都市計画税充当率	*	$\frac{2,429,986 \text{ 千円 } \textcircled{1}}{2,376,200 \text{ 千円 } \textcircled{2}}$	=	102.3%
----------	---	---	---	--------

都市計画税充当余剰額	① - ②	=	53,786 千円
------------	-------	---	-----------

\* 都市計画税充当額に対する都市計画税（決算額）の割合

⑧ 分担金及び負担金の内訳

(単位:円)

項 目	予算現額	収入済額	内 訳	主 管 課		
負 担 金	民生費負担金	390,263,000	386,944,205	特定保育所等保育料	373,778,850	保 育 課
				保育園運営費等管外受託児分	5,513,940	
				老人保護措置費負担金	7,447,415	高齢者支援課
				助産施設入所費保護者負担金	204,000	生活支援課
衛生費負担金	2,100,000	3,557,579	養育医療費徴収金	3,557,579	健康推進課	
合 計	392,363,000	390,501,784				

⑨ 使用料及び手数料の内訳

(単位:円)

項 目	予算現額	収入済額	内 訳	主 管 課		
使 用 料	総務使用料	75,428,000	91,964,588	電柱等用地使用料	1,880,418	公共施設 マネジメント課
				東部市民センター集会施設使用料	24,100	市 民 課
				地域センター等集会施設使用料	586,540	市民協働・ 男女参画推進課
				地域センター国際交流協会使用料	496,944	
				図書館集会施設使用料	5,000	図 書 館
				市民文化会館施設等使用料	82,303,750	文化スポーツ課
				平櫛田中彫刻美術館観覧料等	6,642,640	
	市民文化会館喫茶室等使用料	25,196				
	民生使用料	250,322,000	237,723,788	学 童 ク ラ ブ 費	149,321,750	子育て支援課
				公立保育園利用者負担額	79,203,754	保 育 課
				健康福祉事務センター 地域包括支援センター使用料	480	生活支援課
				高 齢 者 住 宅 使 用 料	8,131,700	高齢者支援課
	福祉会館集会施設等使用料	1,066,104				
	衛生使用料	0	30,240	歯 科 処 置 料	30,240	健康推進課
土 木 使 用 料	265,016,000	273,547,724	公園占用料(電柱等)	6,284,667	水と緑と公園課	
			用水路占用料	3,863,677		
			電力ケーブル等道路占用料	120,629,805	道 路 課	
			自転車駐車場使用料	142,769,575	交通対策課	
教 育 使 用 料	31,472,000	36,013,975	テニスコート使用料	24,687,350	文化スポーツ課	
			グラウンド使用料	4,822,575		
			東部公園プール使用料	4,379,350		
			卓球室使用料	880,600		
			公民館施設使用料	1,244,100		公 民 館
小 計	622,238,000	639,280,315				

(単位:円)

項 目	予算現額	収入済額	内 訳	主 管 課		
手	総務手数料	66,497,000	68,475,500	普通財産境界証明等	8,500	公共施設 マネジメント課
				土地境界図等証明	250	防災危機管理課
				住民票の写し等の証明	24,236,100	市 民 課
				戸籍謄・抄本等の証明	17,649,650	
				印鑑登録証明	10,692,450	
				自動車臨時運行許可	498,750	
				その他証明	457,500	
				住民基本台帳閲覧	248,400	
				印鑑登録証再交付手数料	215,750	
				税務諸証明	14,466,400	税務課
行政財産境界証明	1,750	資源循環課				
数	衛生手数料	675,380,000	695,668,080	産後ケア利用負担金	99,000	健康推進課
				畜犬登録・注射済票交付	3,871,120	環境政策課
				工場認可	7,600	
				家庭系廃棄物処理	482,724,840	資源循環課
				塵芥処理手数料	149,428,470	
				事業系一般廃棄物処理	52,371,900	
				し尿等手数料	6,845,150	
廃棄物収集運搬業等許可申請	320,000					
農業手数料	10,000	6,750	農地転用関係証明	6,750	産業振興課	
料	土木手数料	10,499,000	7,841,430	土地境界図等証明	8,750	水と緑と公園課
				都市計画証明	2,500	都市計画課
				屋外広告物許可申請等手数料	2,426,130	道 路 課
				道路区域証明等	83,250	
				建築基準法等関係手数料	3,473,200	建築指導課
建築指導証明手数料	1,847,600					
教育手数料	12,000	11,500	図書館資料複写手数料	11,500	図 書 館	
小 計	752,398,000	772,003,260				
合 計	1,374,636,000	1,411,283,575				



⑩ 国庫支出金の内訳

(単位：円)

項目	予算現額	収入済額	内 訳 (補助率)	主管課	
国庫負担金	総務費 国庫負担金	661,277,000	681,419,625	子どものための教育・保育給付費(1/2・ (施設型給付費) 58.16/100) 329,006,096	保 育 課
				子育てのための施設等利用給付交付金 (幼稚園等分) (1/2・10/10) 322,486,050	
				過年度子どものための教育・保育給付費(1/2・ (施設型給付費) 57.72/100) 29,927,479	
	民生費 国庫負担金	11,550,762,000	11,168,554,302	児童手当 (37/45・2/3) 1,886,048,998	子育て支援課
				児童扶養手当 (1/3) 149,366,573	
				子どものための教育・保育給付費(58.16/100) (地域型保育給付費) 107,827,646	保 育 課
				子どものための教育・保育給付費(1/2・ (委託費) 58.16/100) 1,906,542,306	
				子育てのための施設等利用給付交付金 (認可外保育施設等分) (1/2) 34,737,365	
				生活困窮者自立相談支援事業負担金 (3/4) 64,989,915	生活支援課
				助産施設入所費 (1/2) 1,937,640	
				母子生活支援施設入所費 (1/2) 3,165,015	
				生活保護費等 (3/4) 4,056,430,538	高齢者支援課
				低所得者介護保険料軽減 (1/2) 90,748,400	
				障害者自立支援給付費国庫負担金 (1/2) 2,128,986,410	
				障害者医療費国庫負担金 (1/2) 115,714,209	障がい者支援課
特別障害者手当等 (3/4) 83,549,320					
障害児入所給付費等 (1/2) 395,623,892					
国民健康保険保険基盤安定 (1/2) 142,886,075	保険年金課				
衛生費 国庫負担金	1,157,874,000	762,599,634	育成医療給付費 (1/2) 216,000	健康推進課	
			養育医療給付費 (1/2) 4,943,437		
			新型コロナウイルスワクチン接種事業 (10/10) 757,346,227		
			新型コロナウイルス予防接種健康被害 給付費負担金 (10/10) 93,970		
国庫補助金	総務費 国庫補助金	1,641,836,000	1,459,928,000	マイナポイント事業費補助金 (10/10) 20,119,000	情報政策課
				新型コロナウイルス感染症対応 地方創生臨時交付金 (定額) 1,109,358,000	財政課
				個人番号カード交付事務費補助 (10/10) 248,366,000	市 民 課
				社会保障・税番号制度システム整備費補助 (法務省分) (10/10) 3,703,000	
				社会保障・税番号制度システム整備費補助 (総務省分) (10/10) 6,930,000	
	保育所等整備交付金(認定こども園) (1/2) 71,452,000	保 育 課			
	民生費 国庫補助金	5,241,445,000	3,089,446,698	児童虐待・DV対策等総合支援事業費 (1/2) 24,668,000	子育て支援課
				母子家庭等対策総合支援事業 (3/4・10/10) 9,024,000	
				子育て世帯臨時給付金事業費補助金 (10/10) 19,151,000	
				子育て世帯臨時給付金事務費補助金 (10/10) 3,742,528	
新型コロナウイルス感染症 セーフティネット強化交付金 (10/10) 220,275,000				保 育 課	
保育対策総合支援事業費補助金 (1/2) 83,825,000					
子ども・子育て支援交付金 (1/3) 322,831,000					
子ども・子育て支援体制整備総合推進事業 (1/2) 1,375,000					
保育士等処遇改善臨時特例交付金 (10/10) 84,301,640	生活支援課				
生活困窮者就労準備支援事業費等補助金 (1/2・2/3・ 3/4・10/10) 37,959,000					
新型コロナウイルス感染症セーフティネット 強化交付金(生活困窮者自立支援金) (10/10) 153,313,000					
住民税非課税世帯等臨時特別給付金 事業費補助金 (10/10) 882,200,000					

(単位:円)

項目	予算現額	収入済額	内 訳 (補助率)	主管課			
国 庫 補 助 金	民生費 国庫補助金		住民税非課税世帯等臨時特別給付金(10/10) 153,985,264	生活支援課			
			事務費補助金(10/10) 897,050,000				
			電力・ガス・食料品等価格高騰緊急支援給付金(10/10) 113,274,266				
			電力・ガス・食料品等価格高騰緊急支援給付金(10/10) 113,274,266				
			社会保障・税番号制度システム整備費等補助(10/10) 950,000				
				介護報酬改定等に伴うシステム改修事業(1/2・2/3) 3,375,000	高齢者支援課		
				障害者地域生活支援事業費等補助金(1/2) 78,147,000	障がい者支援課		
	衛生費 国庫補助金	2,005,366,000	1,848,284,000	新型コロナウイルスワクチン接種体制確保事業(10/10) 1,830,784,000	健康推進課		
				新たなステージに入ったがん検診の総合支援事業(1/2) 778,000			
				母子保健医療対策総合支援事業(1/2) 5,535,000			
緊急風しん抗体検査等事業(1/2) 11,187,000							
土 木 費 国 庫 補 助 金	653,654,000	638,824,000	鎌倉公園整備事業補助金(1/3) 128,220,000	水と緑と公園課			
			マンション管理適正化・再生事業交付金(定額) 4,551,000	都市計画課			
			地域防災拠点建築物整備緊急促進事業補助金(1/2・2/5) 429,000	建築指導課			
			住宅・建築物安全ストック形成事業交付金(1/2・1/3) 2,917,000				
			道路事業(小平3・4・12号線小川駅西口駅前広場等)(5/10) 113,388,000	地域整備支援課			
			市街地整備事業(小川駅西口地区市街地再開発事業)(1/3) 132,919,000				
			都市再生整備計画事業(小川駅前周辺地区)(4/10) 62,400,000				
			都市計画道路3・4・19号線整備事業(1/2) 157,000,000		道路課		
						都市計画道路3・4・10号線整備事業(1/2) 37,000,000	
			教 育 費 国 庫 補 助 金	329,765,000	418,892,000	国宝重要文化財等保存・活用事業費補助(1/2) 6,689,000	文化スポーツ課
防災機能強化事業(小学校)(1/3) 32,154,000	教育総務課						
大規模改造(中学校)(1/2・1/3) 2,531,000							
公立学校情報機器整備費補助金(1/2・1/3) 5,152,000	学務課						
理科教育振興備品費(小学校)(1/2) 1,881,000							
就学奨励費(小学校)(1/2) 1,400,000							
学校保健特別対策事業費補助金(小学校)(1/2) 1,615,000							
就学援助費(中学校)(1/2) 368,000							
理科教育振興備品費(中学校)(1/2) 783,000							
就学奨励費(中学校)(1/2) 1,298,000							
学校保健特別対策事業費補助金(中学校)(1/2) 754,000							
公立学校施設整備事業補助金(1/2・1/3) 364,267,000							
委 託 金	総務費 委託金	1,656,000	1,761,000	自衛官募集事務費(10/10) 20,000	市民課		
				中長期在留者住居地届出等事務費(10/10) 1,741,000			
	民生費 委託金	49,757,000	58,982,882	特別児童扶養手当事務費(10/10) 472,538	子育て支援課		
				遺族及び留守家族等援護事務費(10/10) 850,159	生活支援課		
				基礎年金等事務費(10/10) 46,695,848	保険年金課		
				協力連携事務費(10/10) 10,007,088			
				特別障害給付金事務費(10/10) 35,580			
				年金生活者支援給付金支給業務(10/10) 898,392			
				市町村事務取扱交付金事務費(10/10) 23,277			
				年金生活者支援給付金支給業務(10/10) 23,277			
市町村事務取扱交付金協力連携事務費(10/10) 23,277							
合 計	23,293,392,000	20,128,692,141					

⑪ 都支出金の内訳

(単位:円)

項目	予算現額	収入済額	内 訳 (補助率及び補助率に占める国の負担割合)	主管課		
都 負 担 金	総務費 都負担金	398,708,000	402,535,423	子どものための教育・保育給付費 (施設型給付費) (1/4・20.92/100)	162,937,219	保 育 課
				子どものための教育・保育給付費 都費負担金(地方単独費用) (1/2)	64,217,262	
				子育てのための施設等利用費 都費負担金(幼稚園等分) (1/4)	160,415,025	
				過年度子どものための教育・保育給付費 (施設型給付費) (1/4・21.14/100)	14,965,917	
	民生費 都負担金	4,064,232,000	4,057,700,812	児 童 手 当 (4/45・1/6)	420,291,000	子育て支援課
				児 童 育 成 手 当 (10/10)	348,105,000	
				子どものための教育・保育給付費 (地域型保育給付費) (20.92/100)	38,847,573	保 育 課
				子どものための教育・保育給付費 (委託費) (1/4・20.92/100)	773,452,178	
				子育てのための施設等利用費 都費負担金(認可外保育施設等分) (1/4)	17,368,682	
				民生委員推薦会 (10/10)	211,200	
				生活支援課	民生委員関係費 (10/10)	13,336,552
					特別弔慰金受付事務費交付金 (10/10)	61,669
助産施設入所費 (1/4)					969,327	
母子生活支援施設入所費 (1/4)					1,582,000	
生活保護費都費分 (1/4)					122,825,000	
低所得者介護保険料軽減 (1/4)					45,374,200	
心身障害者福祉手当 (10/10)	306,450,500					
障害者自立支援給付費都負担金 (1/4)	1,072,490,037					
障がい者支援課	障害者医療費都費負担金 (1/4)	49,860,272				
	障害児施設措置費(給付費等)都負担金 (1/4)	197,811,944				
	国民健康保険保険基盤安定 (3/4・1/4)	373,189,794				
	後期高齢者医療保険基盤安定 (3/4)	275,473,884				
保 険 年 金 課	衛生費 都負担金	4,542,000	4,895,393	予 防 接 種 事 故 対 策 (3/4、うち国2/3)	2,295,084	健 康 推 進 課
				養 育 医 療 給 付 費 (1/4)	2,471,718	
				育 成 医 療 給 付 費 (1/4)	73,591	
都 補 助 金	総務費 都補助金	2,293,790,000	2,635,281,206	東京都アスベスト資格取得促進事業 (10/10)	55,000	環 境 政 策 課
				市 町 村 総 合 交 付 金 (定額)	2,275,558,000	
				東京都地域コミュニティ 防災活動拠点電源確保事業 (1/2)	369,000	
				東京都避難所感染症対策 物資購入支援事業 (1/2)	3,628,000	
				東京都防犯設備運用経費補助金 (1/2)	15,000	
				空き家利活用等区市町村支援事業 (1/2)	1,645,000	
				人 権 の 花 事 業 (10/10)	19,206	
				地域女性活躍推進交付金 (1/2、うち国10/10)	17,000	
				私立幼稚園等園児保護者負担軽減 (定額)	66,427,800	
				東京都幼稚園型一時預かり 事業運営費補助金 (1/3・10/10)	20,439,200	
				私立幼稚園新型コロナウイルス 感染症対策事業費補助金 (1/2、うち国10/10)	3,245,000	
				東京都認定こども園等における教育の 質の向上のための研修支援補助金 (1/2、うち国10/10)	257,000	
東京都認定こども園施設整備補助金 (1/2、うち国10/10)	210,075,000					
待機児童解消区市町村支援事業 (認定こども園) (1/16・7/16・1/2)	53,586,000					
子育て支援課	民生費 都補助金	3,209,969,000	3,261,556,940	都型学童クラブ事業補助金 (1/2)	24,312,000	
				乳幼児医療費助成 (1/2)	162,196,000	
				義務教育就学児医療費助成 (1/2)	176,446,000	
				ひとり親家庭医療費助成 (1/2・2/3)	36,871,000	
				子供家庭支援包括補助事業 (1/2・10/10)	34,549,000	
				ひとり親家庭ホームヘルプサービス事業 (3/4、うち国2/3)	1,778,000	

(単位:円)

項目	予算現額	収入済額	内 訳 (補助率及び補助率に占める国の負担割合)	主管課	
都 補 助 金	民生費 都補助金		ひとり親家庭等生活向上事業(3/4、うち国2/3)	9,225,000	子育て支援課
			東京都低所得のひとり親世帯等生活支援給付事業補助金(1/2)	87,500,000	
			高校生等医療費助成(10/10)	24,135,000	
			保育士等キャリアアップ補助金(10/10・1/2)	221,125,000	保 育 課
			東京都保育従事職員 宿舎借り上げ支援事業(1/4・3/4)	78,028,000	
			東京都子供・子育て支援交付金(1/3)	315,622,000	
			子育て推進交付金(定額)	985,671,000	
			定期利用保育事業(1/2)	8,037,000	
			認定家庭福祉員運営費補助事業(1/2)	7,849,000	
			認証保育所運営費補助事業(1/2)	194,482,000	
			東京都認可外保育施設 利用支援事業補助(1/2・10/10)	38,457,000	
			保育所等利用多子世帯負担軽減事業(10/10)	138,490,000	
			保育サービス推進事業補助金(10/10・1/2)	59,126,000	
			保育力強化事業補助金(10/10・1/2)	10,725,000	
			東京都保育人材確保支援事業補助金(1/4)	409,000	
			新型コロナウイルス感染症による保育施設等 の臨時休園等に対する支援事業補助金(1/2)	1,250,000	
			幼児教育・保育無償化実施事業費補助金(10/10、うち国10/10)	15,800,000	
			保育従事職員等処遇改善事業補助金(10/10)	9,759,460	
			保育所等物価高騰緊急対策事業交付金(10/10)	29,050,200	
			地域福祉推進事業補助(1/2)	3,125,000	生活支援課
地域福祉推進区市町村包括補助事業(1/2・10/10)	31,751,000				
新型コロナウイルス感染症 セーフティネット強化交付金(3/4)	4,059,000				
受験生チャレンジ支援貸付窓口の運営事業 補助金(10/10)	6,500,000	高 齢 者 支 援 課			
高齢社会対策区市町村包括補助事業(1/2・10/10)	34,720,000				
地域医療介護総合確保基金事業(10/10、うち国2/3)	13,471,000				
老人クラブ助成(2/3、うち国1/2)	1,091,000				
在宅要介護者の受入体制整備 事業補助金(10/10)	8,370,000				
生計困難者への介護保険 利用者負担額軽減事業(1/2・3/4、 3/4のうち国2/3)	339,000				
区市町村介護人材緊急確保対 策事業費補助金(3/4)	30,000				
人生100年時代セカンドライフ 応援事業補助金(2/3)	1,252,000				
介護予防・フレイル予防推進 員補助金(10/10)	10,900,000				
人生100年時代社会参加マッ チング事業補助金(10/10)	550,000				
高齢者施設等の感染症対策 設備整備推進事業補助金(10/10)	2,728,000				
障害者施策推進区市町村包括 補助事業等補助金(1/2・10/10)	395,222,000				
障害者地域生活支援事業費等 補助金(1/4)	37,757,000				
在宅障害者福祉事業費等補助 金(10/10)	4,880,000				
区市町村高次脳機能障害者 促進事業補助金(3/4)	1,552,000				
地域生活支援拠点整備に向けた 障害者(児)ショートステイ受入体制 支援事業補助金(10/10)	440,280				
児童発達支援センター地域支 援体制確保(10/10)	10,483,000				
障害福祉サービス事業所物価 高騰緊急対策支援金(10/10、うち国10/10)	12,500,000				
重度訪問介護等の利用促進に 係る区市町村支援事業補助金 (10/10、うち国10/10)	8,459,000				
在宅要介護者の受入体制整備 事業補助金(10/10)	110,000				
福祉・介護職員処遇改善支援 事業補助金(10/10、うち国10/10)	375,000				
衛生費 都補助金	348,348,000	278,020,553	健 康 教 育(2/3、うち国1/2)	613,000	健康推進課

(単位:円)

項目	予算現額	収入済額	内 訳 (補助率及び補助率に占める国の負担割合)	主管課		
都	衛生費 都補助金		健康相談(2/3、うち国1/2)	232,000	健康推進課	
			医療保健政策包括補助事業(1/2・10/10)	42,763,000		
			健康診査(2/3、うち国1/2)	9,998,000		
			市町村難病等交付金(定額)	1,980,553		
			小児初期救急平日夜間診療(1/2)	4,410,000		
			地域自殺対策交付金(1/2)	127,000		
			とうきょうママパパ応援事業(10/10)	45,263,000		
			食育推進活動支援事業費補助金(1/2)	76,000		
			高齢者肺炎球菌ワクチン定期予防接種特別補助事業(定額)	5,600,000		
			区市町村との共同による感染拡大防止対策推進事業補助金(10/10)	105,061,000		
高齢者インフルエンザ定期予防接種特別補助事業(10/10)	61,897,000					
都	労働費 都補助金	15,545,000	15,540,350	地域人材確保総合支援事業費補助金(1/2)	3,045,350	産業振興課
				シルバー人材センター事業(定額)	12,495,000	高齢者支援課
補	農業費 都補助金	63,210,000	58,392,000	農業委員会費(定額、うち国10/10)	1,293,000	産業振興課
				都市農地保全支援プロジェクト(1/2)	5,459,000	
				農地の創出事業(1/2)	2,739,000	
				新規就農者定着支援事業(3/4)	34,552,000	
				都市農業経営力強化事業(1/2)	14,349,000	
助	商工費 都補助金	160,979,000	229,123,450	地方消費者行政強化交付金(1/2、うち国10/10)	273,450	市民課
				商店街チャレンジ戦略支援事業(1/2・1/3)	3,687,000	産業振興課
				東京都生活応援事業(3/4)	222,879,000	
				東京の多様性を活かした観光まちづくり推進支援事業(1/2)	973,000	
				東京都商店街地域力向上事業(1/2・1/3)	645,000	
				地域産業デジタル化推進事業費補助金(2/3)	666,000	
金	土木費 都補助金	469,318,000	474,655,431	雨水流出抑制助成事業(4.5/10)	42,300	
				鎌倉公園整備事業補助金(1/2・1/3)	154,721,000	
				東京の多様性を活かした観光まちづくり推進支援事業(土木費分)(1/2)	1,935,000	都市計画課
				土地取引届出経由事務費(2/3)	85,000	
				マンションの適正管理の促進に関する事務交付金(定額)	28,131	
				東京都住宅耐震化促進事業補助金(1/4)	365,000	建築指導課
				緊急輸送道路沿道建築物耐震化促進事業補助金(1/3)	579,000	
				東京都ブロック塀等安全対策促進事業補助金(1/4)	598,000	
				建築基準行政事務の市移管に伴う交付金(定額)	44,378,000	
				東京都区市町村耐震化促進普及啓発活動支援事業補助金(1/4)	258,000	地域整備支援課
				道路事業(小平3・4・12号線小川駅西口駅前広場等)(1.25/10)	28,347,000	
				市街地整備事業(小川駅西口地区市街地再開発事業)(1/6)	66,459,500	道路課
				無電柱化チャレンジ支援事業(10/10)	11,660,000	
				道路維持事業(市道第A-10・B-121号線)(3/10)	3,900,000	
				道路維持事業(市道第A-12号線)(3/10)	2,940,000	
				道路維持事業(市道第A-15号線)(3/10)	3,000,000	
				道路維持事業(市道第D-13号線)(3/10)	4,380,000	
道路維持事業(市道第D-27号線)(3/10)	6,900,000					
道路維持事業(市道第D-80号線)(3/10)	3,900,000					
道路維持事業(市道第D-146号線)(3/10)	1,260,000					
道路新設改良事業(市道第B-10号線)(3/10)	1,200,000					

(単位:円)

項目	予算現額	収入済額	内 訳 (補助率及び補助率に占める国の負担割合)	主管課			
都	土木費 都補助金		道路新設改良事業(市道第B-23号線)(3/10・5/10)	36,182,000	道 路 課		
			地 籍 調 査 費 補 助 金 (3/4、うち国2/3)	4,537,500			
			都市計画道路3・4・19号線整備事業(1/4)	78,500,000			
			都市計画道路3・4・10号線整備事業(1/4)	18,500,000			
補 助 金	教育費 都補助金	147,792,000	144,007,962	東京都文化財保存事業費補助金(1/4・1/2)	4,714,000	文化スポーツ課	
				スポーツ振興等事業費補助金(1/2)	251,000	教育総務課	
				東京都公立学校施設防災機能強化支援事業(小学校)(1/6)	15,918,000		
				東京都GIGAスクール運営支援センター整備支援事業補助金(1/3)	226,000	学 務 課	
				スクールソーシャルワーカー活用事業補助金(1/2、うち国1/3)	7,886,000	指 導 課	
				学校マネジメント強化事業(副校長補佐)補助(10/10)	29,553,388		
				発達障害教育支援員配置促進事業補助金(1/2・1/4)	4,913,000		
				スクールサポートスタッフ事業補助金(10/10、うち国1/3)	38,271,248		
				社会の力活用事業(10/10)	2,301,326		
				教育支援センター機能強化補助事業補助金(1/2)	357,000		
				部活動指導員配置経費補助金(2/3、うち国1/2)	4,310,000		
				東京都デジタル利活用支援員配置支援事業補助金(3/4)	3,730,000		
				東京都放課後子供教室推進事業費補助金(2/3、うち国1/2)	20,813,000		地域学習支援課
				東京都地域学校協働活動推進事業費補助金(うち国1/2・10/10)	10,764,000		
委 託	総務費 委託金	405,524,000	414,699,894	統計調査員確保対策事業(10/10、うち国10/10)	45,000	行 政 経 営 課	
				建設工事統計調査(10/10、うち国10/10)	35,990		
				学校基本調査(10/10、うち国10/10)	29,000		
				経済センサス調査区管理(10/10、うち国10/10)	13,000		
				令和4年就業構造基本調査(10/10、うち国10/10)	1,381,630		
				令和5年住宅・土地統計調査単位区設定(10/10、うち国10/10)	999,377		
				住民基本台帳人口調査費(10/10)	372,000	市 民 課	
				人口動態調査事務費(10/10、うち国10/10)	155,800		
				都営住宅地元割当募集・申込書配布事務費(10/10)	401,803		
				都税徴税費委託金(10/10)	324,712,577		収 納 課
私立学校指導監督費(10/10)	1,822,800	保 育 課					
参議院議員選挙費(10/10、うち国10/10)	84,639,479	選 挙 管 理 委 員 会 事 務 局					
在外選挙人名簿登録事務費(10/10、うち国10/10)	91,438						
金	民生費 委託金	28,918,000	31,140,802	母子父子福祉資金貸付事務費(10/10)	6,906,360	子 育 て 支 援 課	
				女性福祉資金貸付事務費(10/10)	712,770		
				東京都出産応援事業事務費(10/10)	888,198		
				児童福祉施設設置届等經由事務費(10/10)	366,792	保 育 課	
				身体障害者手帳申請事務費(10/10)	219,432	障 がい 者 支 援 課	
				精神障害者事務費(10/10)	4,390,828		
				心身障害者医療費助成事務費(10/10)	1,874,962		
				重度心身障害者手当事務費(10/10)	1,189,840		
				精神障害者相談業務事務処理費(10/10)	13,400,000		
				心身障害者扶養共済制度事務費(10/10)	734,100		
都営交通無料乗車券発行事務費(10/10)	59,600						
全国在宅障害児・者等実態調査(10/10)	397,920						
衛 生 委 託	衛生費 委託金	27,806,000	27,887,006	風しん抗体検査事業(10/10、うち国10/10)	1,190,848	健 康 推 進 課	
				公害対策(10/10)	26,696,000	環 境 政 策 課	

(単位:円)

項目	予算現額	収入済額	内 訳 (補助率及び補助率に占める国の負担割合)	主管課	
委 託 金	衛生費 委託金 農業費 委託金	132,000	126,000	収容動物公示事務(10/10) 158	環境政策課
				国有農地等管理处分事業事務取扱交付金(10/10、うち国10/10) 126,000	産業振興課
	土木費 委託金	314,097,000	261,372,512	野火止用水植生管理(10/10) 4,339,500	水と緑と公園課
				建築物等動態調査事務委託金(定額) 53,600	建築指導課
				建築基準法等関係事務委託金(定額) 65,281	
				耐震化推進条例事務委託金(定額) 9,312	
	教育費 委託金	13,322,000	8,337,405	屋外広告物許可等事務(10/10) 2,218,294	道路課
				第三次みちづくり・まちづくり パートナー事業(10/10) 254,686,525	
				国・都指定文化財事務費(定額) 20,000	文化スポーツ課
				市立学校に係る調査事務(10/10) 14,000	学務課
合計	11,966,232,000	12,305,273,139	人権尊重教育推進校事業(10/10) 356,111	指導課	
			都給与事務費(10/10) 5,913,000		
			教員研修事業(10/10) 752,310		
			成績一覧表調査委員会の運営事業(10/10) 12,000		
			学校会計年度任用職員報酬等(10/10) 1,269,984		

## ⑫ 財産収入の内訳

(単位:円)

項目	予算現額	収入済額	内 訳	主管課	
財 産 運 用 収 入	利子及び 配当金	1,662,000	1,705,189	都市計画事業基金 983,286	会計課
				公共施設整備基金 420,847	
				職員退職手当基金 126,871	
				小平市立学校冷暖房設備整備基金 48,887	
				財政調整基金 48,679	
				緑化基金 26,284	
				国際平和友好交流基金 16,101	
				ごみ減量・リサイクル推進基金 10,982	
				育英基金 7,735	
				職員研修基金 6,362	
				健康福祉基金 5,938	
				文化振興基金 1,771	
				土地開発基金 1,400	
減債基金 46					
財 産 貸 付 収 入	61,481,000	61,214,078	小平・村山・大和衛生組合等への 普通財産貸付料 56,860,518	公共施設 マネジメント課	
			東部市民センター複写機 72,040	市民課	
			地域センター複写機 261,010	市民協働・ 男女参画推進課	
			小平元気村おがわ東印刷機 23,730		
			小平元気村おがわ東複写機 6,420		
			市民文化会館駐車場貸付料 2,690,000	文化スポーツ課	
			福祉会館複写機 54,720	高齢者支援課	
			公民館複写機 551,410	公民館	
公民館印刷機 488,720					
図書館複写機 205,510	図書館				
財 産 売 払 収 入	20,000,000	35,751,362	普通財産売払 35,751,362	公共施設 マネジメント課	
			市政概要 1,200	議会事務局	
			決算特別委員会参考資料集 850		
			第1期中期実行プラン 900		
			小平市第四次長期総合計画 750		政策課
小平市の行政評価 300					
記念グッズ売払 300					

(単位:円)

項目	予算現額	収入済額	内 訳	主管課	
財産売却収入 物品売払入			統 計 書	3,300	行政経営課
			第1期経営方針推進プログラム	110	
			白 地 図 等	9,400	秘書広報課
			小平市一般会計予算書	4,450	財 政 課
			小平市一般会計決算附属書類	800	
			小平市わかりやすい予算	660	
			小平市財政白書	570	
			公共施設マネジメント関連出版物	2,130	公共施設 マネジメント課
			小平市地域防災計画	2,100	防災危機管理課
			小平市の人口 住居表示案内図	1,500 600	市 民 課
			男女共同参画推進関係図書	1,350	市民協働・ 男女参画推進課
			小平市産業振興基本計画	900	産 業 振 興 課
			小平市農業振興計画	230	
			平櫛田中彫刻美術館図録等	2,274,340	文化スポーツ課
			文化財関係出版物	121,190	
			小平ふるさと村グッズ	11,850	生 活 支 援 課
			福祉事業概要	1,000	
			小平市第四期地域保健福祉計画	600	障がい者支援課
			小平市第三期福祉のまちづくり推進計画 第五期障害福祉計画・ 第一期障害児福祉計画	1,050	
			保健事業概要等	3,200	健康推進課
			小平市第三次環境基本計画	1,950	環境政策課
			小平市一般廃棄物処理基本計画	1,000	資源循環課
			市民による森のカルテづくり関連	4,500	水と緑と公園課
			小平市みどりの基本計画等	2,540	
			都 市 計 画 図	24,200	都 市 計 画 課
			小平市都市計画マスタープラン	3,650	
			公共交通グッズ等	977,100	公 共 交 通 課
			公共交通関連報告書	900	
			小平市の教育に関するアンケート	1,500	教 育 総 務 課
			小平市の教育	600	
改定版小平市教育振興基本計画	220				
副 読 本 他	47,324	指 導 課			
古文書目録他	72,020	図 書 館			
市 史 研 究 等	58,850				
合 計	87,387,000	102,312,613			

## ⑬ 寄附金の内訳

(単位:円)

項目	予算現額	収入済額	内 訳	主管課	
寄 附 金	4,065,000	6,262,768	学校におけるICT環境整備の推進	2件 981,842	財 政 課
			新型コロナウイルス感染症対策	1件 500,000	
			健康福祉基金	15件 464,000	
			都市計画事業基金	2件 210,000	
			ごみ減量・リサイクル推進基金	2件 196,750	
			育 英 基 金	13件 150,000	
			文化振興基金	3件 85,000	
			緑 化 基 金	8件 78,776	
			国際平和友好交流基金	1件 10,000	
			一 般 寄 附	21件 257,000	
			クラウドファンディング	284件 3,329,400	

※上記のうち、ふるさと納税を活用した寄附は340件(4,211,400円)



⑭ 雑入の内訳

(単位:円)

項目	予算現額	収入済額	内 訳	主管課	
雑 入	446,207,000	502,249,175	東京都市議会議長会慶弔金	20,000	議会事務局
			市ホームページ等広告収入	2,992,867	秘書広報課
			デジタル基盤改革支援補助金	35,692,000	情報政策課
			多摩・島しょ行政手続のオンライン化	10,000,000	
			多摩・島しょ広域連携活動助成金	2,499,900	財政課
			ハロウィンジャンボ宝くじ交付金	23,267,025	
			高圧線下補償	1,216,030	公共施設マネジメント課
			全国市有物件災害共済会等	1,010	
			庁舎光熱水費使用料	4,604,553	総務課
			全域図等広告収入	460,000	
			自動証明写真撮影機管理協力金	357,660	
			情報公開及び個人情報開示に伴う複写料	80,400	
			遅延違約金	78,300	
			派遣職員共済費相当分	13,154,821	職員課
			雇用保険料個人分	5,720,014	
			派遣期間に係る退職手当相当分	1,182,857	
			全国市町村国際文化研修所研修受講費負担金	253,000	
			地方公務員災害補償基金の精算に伴う還付金	90,085	
			過年度人件費返還金	21,576	防災危機管理課
			消防団員安全装備品整備事業助成金	1,446,000	
			防災マップ広告収入	120,000	
			消防団第三分団詰所余剰電力	34,142	
			消防団員福祉共済事務費	10,430	市民課
			デジタルサイネージ広告収入	410,000	
			東京都市町村民交通災害共済金	147,910	
			市町村事務交付金	130,000	
			特別定額給付金返還金	130,000	市民課
			市政資料コーナー複写機管理協力金	23,978	
			納税通知書用封筒広告収入	410,644	
			土地・建物状況調査	105,619	
			ナンバープレート弁償金	12,800	税務課
			回収済ナンバープレート売払金	8,554	
			相続財産管理人申立予納金精算金	995,770	
			過年度市税還付金返戻	12,279	収納課
			市民菜園管理費	3,193,500	
			小平元気村おがわ東共益費	1,308,303	市民協働・男女参画推進課
			地域センター太陽光発電売電	567,228	
			地域センター電話料	7,540	
			都市農業活性化支援事業補助金過年度返還金	1,096,333	産業振興課
			区市町村観光インフラ整備支援補助金	650,000	
農業者年金業務委託手数料	142,200				
市民文化会館内防災センター管理業務負担金	8,804,400	文化スポーツ課			
障害者スポーツ実施環境の構築支援事業	1,254,176				
ぐるっとパス事業精算金	362,066				
スポーツ施設余剰電力	144,280				
小平ふるさと村光熱水費等	45,621				
平櫛田中彫刻美術館事業参加費等	39,600				
市民文化会館喫茶室等共益費	10,613				
児童手当等返還金	1,383,550	子育て支援課			
学童クラブ太陽光発電売電	312,388				
医療助成費過誤納付分	79,184				
ひとり親家庭ホームヘルプ利用者負担金	76,200				
子ども家庭在宅サービス利用料	59,100				
学童クラブ送付料	370				
市立保育園副食費	33,210,000	保育課			
市立保育園職員給食費負担金	23,964,550				
市立保育園延長保育利用負担金	3,336,300				
一時預かり利用負担金	2,886,000				
病児・病後児保育利用負担金	1,682,400				
保育士等キャリアアップ補助金過年度返還金	1,470,000				

(単位:円)

項目	予算現額	収入済額	内 訳	主管課	
雑 入			過年度施設型給付費精算分	370,610	保 育 課
			保育士学生実習受入金	254,000	
			地域型保育給付費過年度返還金	246,590	
			緊急一時保育利用負担金	154,400	
			新型コロナウイルス感染症緊急包括支援事業補助金過年度返還金	57,005	
			保育サービス推進事業補助金過年度返還金	38,000	
			民間保育園における委託費過年度返還金	1,480	
			生活保護費返還金	108,081,422	生 活 支 援 課
			診療報酬等返還金	8,717,350	
			健康福祉事務センター共益費	270,143	
			健康福祉事務センター自動販売機・公衆電話電気使用料	67,723	
			成年後見申立手続費用返還金	39,253	
			福祉会館共益費	1,507,772	高 齢 者 支 援 課
			施設開設準備経費等支援事業補助金過年度返還金	275,740	
			介護事業所業務継続支援事業補助金過年度返還金	129,013	
			介護施設等における感染症対策強化事業補助金過年度返還金	3,785	
			高齢者館ピンク電話代	530	
			心身障害者福祉手当返還金	361,250	障 がい 者 支 援 課
			共同生活援助給付費返還金	176,061	
			市障害者福祉施設利用者費用徴収金	117,263	
			たいよう福祉センターPHS基地電気使用料	94,068	
			移動支援事業返還金	35,525	
			成年後見手続費用返還金	20,010	
			障がい事業所等業務継続支援事業補助金過年度返還金	7,381	
			障がい施設等における感染症対策強化事業補助金過年度返還金	6,472	
			障害福祉サービス送付料	210	
			新型コロナウイルスワクチン市外居住者接種費	2,123,946	健 康 推 進 課
			歯科健康診査事業費補助金	253,890	
			保健師学生実習受入金	46,000	
			健康増進事業費補助金	5,051,632	保 険 年 金 課
			東京都区市町村との連携による地域環境力活性化事業補助金	14,342,000	環 境 政 策 課
			二酸化炭素排出抑制対策事業費等補助金	9,614,000	
			地産地消再エネ増強プロジェクト	4,913,000	
			みどり東京温暖化防止プロジェクト市町村助成金	1,000,000	
			空間線量検査費用賠償金	54,600	資 源 循 環 課
			資源回収品売上	148,604,812	
指定収集袋広告収入	465,000				
三多摩は一つなり交流事業補助金	67,585	水 と 緑 と 公 園 課			
緑の募金事業交付金	98,400				
公園台帳及び土地境界図等複写料	7,020	都 市 計 画 課			
都市計画情報表示図等の複写料	71,950				
不用金属製標識売払金	29,040	道 路 課			
道路台帳平面図等複写料	61,130				
不用金属売払金	44,951				
駅イルミネーション電気使用料	39,773				
過年度会計年度任用職員報酬返還金	11,604				
放置自転車等撤去	1,002,000	交 通 対 策 課			
撤去・保管自転車売却費	251,688				
学校給食センター光熱水費弁償金	148,758	学 務 課			
要保護・準要保護児童生徒共済掛金返還金	123,280				
広島平和学習負担金	287,140	地 域 学 習 支 援 課			
公民館共益費	434,694	公 民 館			
仲町図書館・公民館電気上下水道使用料	313,652	図 書 館			
東部・西部市民センター自動販売機電気使用料	95,674				
東部市民センターピンク電話代	7,120				
図書館公衆電話電気使用料	5,654				

⑮ 令和4年度に借入れた市債

起債区分	起債の目的	起債額	借入先
総務債	庁舎受水槽改修工事	41,700	地方公共団体金融機構
	庁舎直流電源設備蓄電池更新工事	2,400	地方公共団体金融機構
	庁舎エレベーター改修工事	73,800	地方公共団体金融機構
	防災行政無線(固定系)デジタル化改修整備	88,900	地方公共団体金融機構
	市民文化会館高圧真空切替器交換	3,700	地方公共団体金融機構
	市民文化会館空気調和機コイル更新工事	6,400	地方公共団体金融機構
	市民文化会館蓄電池交換	3,500	地方公共団体金融機構
土木債	東部公園南自転車駐車場用地購入	58,100	東京都区市町村振興協会
	道路整備事業	43,200	東京都区市町村振興協会
	鎌倉公園整備事業	91,500	財政融資資金
	小川駅西口地区市街地再開発事業	442,500	財政融資資金 東京都区市町村振興協会 東京都市町村職員共済組合
	小川駅西口地区市街地再開発組合資金貸付金	150,000	国土交通省
	都市計画道路3・4・19号線整備事業	141,600	財政融資資金 東京都区市町村振興基金
	都市計画道路3・4・10号線整備事業	16,600	財政融資資金
消防債	消防ポンプ自動車整備	23,900	地方公共団体金融機構
教育債	小平第三小学校大規模改造工事	23,700	地方公共団体金融機構
	小平第五小学校大規模改造工事	24,700	財政融資資金 地方公共団体金融機構
	小平第八小学校大規模改造工事	39,500	地方公共団体金融機構
	小平第十二小学校大規模改造工事	87,700	財政融資資金 地方公共団体金融機構
	学校体育館冷暖房設備設置工事設計(小学校)	22,400	地方公共団体金融機構
	花小金井南中学校普通教室化工事	3,700	財政融資資金
	学校体育館冷暖房設備設置工事設計(中学校)	9,400	地方公共団体金融機構
	学校体育館冷暖房設備設置工事(中学校)	109,100	地方公共団体金融機構
	大沼公民館ホール・音楽室冷暖房設備更新事業	3,500	地方公共団体金融機構
	市民総合体育館エレベーター改修工事設計	2,100	地方公共団体金融機構
	学校給食センター更新事業	998,100	財政融資資金 地方公共団体金融機構
臨時財政策債	臨時財政対策債	637,878	財政融資資金
合計		3,149,578	—

(単位:千円)

金額	起債の方法	利率(%)	金利方式	償還方式	償還期間 (据置期間)	主管課
41,700	証書借入	0.300	固定	元金均等	10年(1年)	総務課
2,400	証書借入	0.070	固定	元金均等	5年(1年)	
73,800	証書借入	0.300	固定	元金均等	10年(1年)	
88,900	証書借入	0.300	固定	元金均等	10年(1年)	防災危機管理課
3,700	証書借入	0.070	固定	元金均等	5年(1年)	文化スポーツ課
6,400	証書借入	0.070	固定	元金均等	5年(1年)	
3,500	証書借入	0.070	固定	元金均等	5年(1年)	
58,100	証書借入	0.050	固定	元金均等	5年(1年)	交通対策課
43,200	証書借入	0.050	固定	元金均等	5年(1年)	道路課
91,500	証書借入	0.300	固定	元金均等	10年(1年)	水と緑と公園課
9,100	証書借入	0.070	固定	元金均等	5年(1年)	地域整備支援課
140,800	証書借入	0.300	固定	元金均等	10年(1年)	
48,200	証書借入	0.050	固定	元金均等	5年(1年)	
244,400	証書借入	0.300	固定	元金均等	10年(2年)	
150,000	証書借入	—	—	満期一括	4年	
70,600	証書借入	0.300	固定	元金均等	10年(1年)	道路課
71,000	証書借入	0.200	固定	元利均等	10年(2年)	
16,600	証書借入	0.300	固定	元金均等	10年(2年)	
23,900	証書借入	0.070	固定	元金均等	5年(1年)	防災危機管理課
23,700	証書借入	0.300	固定	元金均等	10年(1年)	教育総務課
23,300	証書借入	0.200	固定	元金均等	5年(1年)	
1,400	証書借入	0.300	固定	元金均等	10年(1年)	
39,500	証書借入	0.300	固定	元金均等	10年(1年)	
18,400	証書借入	0.200	固定	元金均等	5年(1年)	
69,300	証書借入	0.300	固定	元金均等	10年(1年)	
22,400	証書借入	0.070	固定	元金均等	5年(1年)	
3,700	証書借入	0.200	固定	元金均等	5年(1年)	
9,400	証書借入	0.070	固定	元金均等	5年(1年)	
109,100	証書借入	0.300	固定	元金均等	10年(1年)	
3,500	証書借入	0.070	固定	元金均等	5年(1年)	
2,100	証書借入	0.070	固定	元金均等	5年(1年)	文化スポーツ課
617,700	証書借入	0.400	固定	元金均等	10年(1年)	学務課
380,400	証書借入	0.300	固定	元金均等	10年(1年)	
637,878	証書借入	0.400	固定	元金均等	10年(1年)	財政課
3,149,578	—	—	—	—	—	

⑩ 令和5年度以降の市債の現債額、継続費、繰越明許費及び債務負担行為の支出予定額

事業種別	(A) 3年度以前借入市債現債額			(B) 4年度借入市債現債額		
	元金	利子	計	元金	利子	計
1 庁舎	120,125,000	186,732	120,311,732	117,900,000	1,936,307	119,836,307
2 総務管理	69,753,027	71,382	69,824,409			
3 地域センター	44,221,788	568,681	44,790,469			
4 市民文化会館	55,925,000	5,520	55,930,520	13,600,000	29,257	13,629,257
5 防災行政無線等	291,854,482	272,056	292,126,538	88,900,000	1,486,396	90,386,396
6 保育園	172,651,049	334,683	172,985,732			
7 社会福祉						
8 福祉会館	88,282,658	6,294,312	94,576,970			
9 高齢者福祉						
10 学童クラブ	93,821,348	82,073	93,903,421			
11 清掃	850,075,000	5,222,865	855,297,865			
12 健康センター	232,387,789	11,574,209	243,961,998			
13 保健衛生						
14 農業						
15 商工						
16 土木管理						
17 都市計画						
18 街路	258,372,591	3,796,211	262,168,802	158,200,000	2,438,800	160,638,800
19 市道等	1,632,679,676	1,859,934	1,634,539,610	43,200,000	66,718	43,266,718
20 公園	313,859,362	5,773,473	319,632,835	91,500,000	1,532,858	93,032,858
21 自転車駐車場用地等	120,680,968	2,953,993	123,634,961	58,100,000	89,726	58,189,726
22 小川駅西口地区再開発事業	48,675,000	68,812	48,743,812	592,500,000	7,035,525	599,535,525
23 都市防災総合推進 (3・4・10及び21号線関連)	93,800,539	4,420,774	98,221,313			
24 鉄道駅バリアフリー化	11,650,400	2,667	11,653,067			
25 消防施設等	50,672,669	259,969	50,932,638	23,900,000	51,415	23,951,415
26 小学校	1,866,073,772	2,103,256	1,868,177,028	198,000,000	2,552,428	200,552,428
27 中学校	1,133,916,595	11,390,434	1,145,307,029	122,200,000	1,867,897	124,067,897
28 給食センター				998,100,000	20,401,458	1,018,501,458
29 公民館				3,500,000	7,529	3,507,529
30 図書館	152,443,702	508,601	152,952,303			
31 体育施設	193,877,517	672,105	194,549,622	2,100,000	4,517	2,104,517
32 グラウンド						
33 その他の社会教育施設	92,166,694	4,419,114	96,585,808			
34 減税補てん債	211,981,551	452,895	212,434,446			
35 臨時財政対策債	13,935,516,080	167,424,896	14,102,940,976	637,878,000	14,499,917	652,377,917
36 減収補てん債	99,538,000	84,600	99,622,600			
合計	22,235,002,257	230,804,247	22,465,806,504	3,149,578,000	54,000,748	3,203,578,748

(単位:円・%)

(C) 市債合計				(D) 継続費・繰越明許費・ 事故繰越		(E) 債務負担行為		(F) 総合計	
元金	利子	計	構成比		構成比		構成比		構成比
238,025,000	2,123,039	240,148,039	0.9			424,487,000	2.1	664,635,039	1.4
69,753,027	71,382	69,824,409	0.3			4,471,773,000	22.4	4,541,597,409	9.8
44,221,788	568,681	44,790,469	0.2			3,577,000	0.0	48,367,469	0.1
69,525,000	34,777	69,559,777	0.3					69,559,777	0.2
380,754,482	1,758,452	382,512,934	1.5					382,512,934	0.8
172,651,049	334,683	172,985,732	0.7			683,747,000	3.4	856,732,732	1.8
				48,201,000	6.6			48,201,000	0.1
88,282,658	6,294,312	94,576,970	0.4					94,576,970	0.2
				72,073,000	9.9			72,073,000	0.2
93,821,348	82,073	93,903,421	0.4					93,903,421	0.2
850,075,000	5,222,865	855,297,865	3.3			1,555,633,000	7.8	2,410,930,865	5.2
232,387,789	11,574,209	243,961,998	1.0					243,961,998	0.5
				283,769,000	38.8			283,769,000	0.6
				30,026,000	4.1			30,026,000	0.1
				181,398,000	24.8			181,398,000	0.4
						181,996,000	0.9	181,996,000	0.4
				19,217,000	2.6			19,217,000	0.0
416,572,591	6,235,011	422,807,602	1.6	21,335,000	2.9	466,264,000	2.3	910,406,602	2.0
1,675,879,676	1,926,652	1,677,806,328	6.5			23,809,000	0.1	1,701,615,328	3.7
405,359,362	7,306,331	412,665,693	1.6			2,554,215,000	12.8	2,966,880,693	6.4
178,780,968	3,043,719	181,824,687	0.7					181,824,687	0.4
641,175,000	7,104,337	648,279,337	2.5			2,984,031,000	15.0	3,632,310,337	7.8
93,800,539	4,420,774	98,221,313	0.4					98,221,313	0.2
11,650,400	2,667	11,653,067	0.0					11,653,067	0.0
74,572,669	311,384	74,884,053	0.3					74,884,053	0.2
2,064,073,772	4,655,684	2,068,729,456	8.1	50,568,000	6.9	1,256,661,000	6.3	3,375,958,456	7.3
1,256,116,595	13,258,331	1,269,374,926	4.9	24,581,000	3.4	366,060,000	1.8	1,660,015,926	3.6
998,100,000	20,401,458	1,018,501,458	4.0			4,824,529,000	24.2	5,843,030,458	12.6
3,500,000	7,529	3,507,529	0.0					3,507,529	0.0
152,443,702	508,601	152,952,303	0.6					152,952,303	0.3
195,977,517	676,622	196,654,139	0.8			82,392,000	0.4	279,046,139	0.6
						39,983,000	0.2	39,983,000	0.1
92,166,694	4,419,114	96,585,808	0.4					96,585,808	0.2
211,981,551	452,895	212,434,446	0.8					212,434,446	0.5
14,573,394,080	181,924,813	14,755,318,893	57.5					14,755,318,893	31.9
99,538,000	84,600	99,622,600	0.4					99,622,600	0.2
25,384,580,257	284,804,995	25,669,385,252	100.0	731,168,000	100.0	19,919,157,000	100.0	46,319,710,252	100.0



## (2) 主要施策の成果概要





② 令和4年度道路整備一覧図

