

令和4年度

**小平市特別会計歳入歳出決算書**  
**・下水道事業会計決算書**

国民健康保険事業特別会計  
後期高齢者医療特別会計  
介護保険事業特別会計  
下水道事業会計

小 平 市

**令和4年度**

**小平市国民健康保険事業特別会計**

**歳入歳出決算書**



令和4年度小平市国民健康保険事業  
特別会計歳入歳出決算の認定について

地方自治法第233条第3項の規定に基づき、令和4年度小平市国民健康保険事業特別会計歳入歳出決算を、別紙監査委員の意見をつけて次のとおり議会の認定に付する。

歳入歳出決算  
歳入

款	項	予 算 現 額 A	調 定 額 B
1 国民健康保険税		3,467,780,000	4,104,652,497
	1 国民健康保険税	3,467,780,000	4,104,652,497
2 一部負担金		2,000	0
	1 一部負担金	2,000	0
3 使用料及び手数料		1,000	2,500
	1 手数料	1,000	2,500
4 国庫支出金		2,000	112,000
	1 国庫補助金	2,000	112,000
5 都支出金		11,863,295,000	11,523,508,519
	1 都補助金	11,863,294,000	11,523,508,519
	2 財政安定化基金交付金	1,000	0
6 財産収入		5,000	61,457
	1 財産運用収入	4,000	60,407
	2 財産売払収入	1,000	1,050
7 繰入金		2,431,000,000	2,340,000,000
	1 他会計繰入金	2,190,000,000	2,100,000,000
	2 基金繰入金	241,000,000	240,000,000
8 繰越金		379,625,000	379,625,117
	1 繰越金	379,625,000	379,625,117
9 諸収入		28,915,000	50,237,676
	1 延滞金、加算金及び過料	20,003,000	38,669,379
	2 市預金利子	7,000	9,853
	3 貸付金元利収入	1,000,000	0
	4 雑入	7,905,000	11,558,444
歳 入 合 計		18,170,625,000	18,398,199,766

( ) 内は収入済額のうち還付未済額

単位：円

収入済額 C	不納欠損額 D	収入未済額 E = B - C - D + 還付未済額	予算現額と収入 済額との比較 F = C - A
( 13,821,702) 3,619,043,926	61,344,404	438,085,869	151,263,926
( 13,821,702) 3,619,043,926	61,344,404	438,085,869	151,263,926
0	0	0	△2,000
0	0	0	△2,000
2,500	0	0	1,500
2,500	0	0	1,500
112,000	0	0	110,000
112,000	0	0	110,000
11,523,508,519	0	0	△339,786,481
11,523,508,519	0	0	△339,785,481
0	0	0	△1,000
61,457	0	0	56,457
60,407	0	0	56,407
1,050	0	0	50
2,340,000,000	0	0	△91,000,000
2,100,000,000	0	0	△90,000,000
240,000,000	0	0	△1,000,000
379,625,117	0	0	117
379,625,117	0	0	117
49,658,882	47,635	531,159	20,743,882
38,669,379	0	0	18,666,379
9,853	0	0	2,853
0	0	0	△1,000,000
10,979,650	47,635	531,159	3,074,650
( 13,821,702) 17,912,012,401	61,392,039	438,617,028	△258,612,599

歳 出

款	項	予 算 現 額 A	支 出 済 額 B
1 総務費		201,241,000	181,935,142
	1 総務管理費	176,234,000	160,662,939
	2 徴税費	25,007,000	21,272,203
2 保険給付費		11,701,000,000	11,242,484,761
	1 療養諸費	10,169,516,000	9,779,958,792
	2 高額療養費	1,443,350,000	1,393,408,902
	3 移送費	134,000	0
	4 出産育児一時金	53,500,000	36,876,765
	5 葬祭費	11,000,000	10,000,000
	6 結核・精神医療給付金	19,800,000	19,418,086
	7 傷病手当金	3,700,000	2,822,216
3 国民健康保険事業費納付金		5,740,475,000	5,740,473,622
	1 医療給付費分	3,967,623,000	3,967,622,160
	2 後期高齢者支援金等分	1,228,924,000	1,228,923,767
	3 介護納付金分	543,928,000	543,927,695
4 保健事業費		206,355,000	176,243,424
	1 特定健康診査等事業費	164,637,000	139,433,153
	2 保健事業費	41,718,000	36,810,271
5 基金積立金		58,921,000	58,749,000
	1 基金積立金	58,921,000	58,749,000
6 公債費		1,000	0
	1 公債費	1,000	0
7 諸支出金		255,500,000	253,678,421
	1 償還金及び還付金	200,500,000	198,678,421
	2 繰出金	55,000,000	55,000,000
8 予備費		7,132,000	0
	1 予備費	7,132,000	0
歳 出 合 計		18,170,625,000	17,653,564,370

単位：円

翌年度繰越額 C	不 用 額 D=A-B-C	予 算 現 額 と 支 出 済 額 と の 比 較 E=A-B
0	19,305,858	19,305,858
0	15,571,061	15,571,061
0	3,734,797	3,734,797
0	458,515,239	458,515,239
0	389,557,208	389,557,208
0	49,941,098	49,941,098
0	134,000	134,000
0	16,623,235	16,623,235
0	1,000,000	1,000,000
0	381,914	381,914
0	877,784	877,784
0	1,378	1,378
0	840	840
0	233	233
0	305	305
0	30,111,576	30,111,576
0	25,203,847	25,203,847
0	4,907,729	4,907,729
0	172,000	172,000
0	172,000	172,000
0	1,000	1,000
0	1,000	1,000
0	1,821,579	1,821,579
0	1,821,579	1,821,579
0	0	0
0	7,132,000	7,132,000
0	7,132,000	7,132,000
0	517,060,630	517,060,630





歳	入	総	額	17,912,012,401 円				
歳	出	総	額	17,653,564,370 円				
歳	入	歳	出	差	引	残	額	258,448,031 円

令和 5 年 9 月 29 日 提出

小 平 市 長 小 林 洋 子



# 小平市国民健康保険事業特別会計

## 決算添付資料

# 目 次

## 1 歳入歳出決算事項別明細書

### (1) 歳 入

第 1 款	国民健康保険税	.....	4
第 2 款	一部負担金	.....	4
第 3 款	使用料及び手数料	.....	4
第 4 款	国庫支出金	.....	4
第 5 款	都支出金	.....	6
第 6 款	財産収入	.....	6
第 7 款	繰入金	.....	6
第 8 款	繰越金	.....	8
第 9 款	諸収入	.....	8

### (2) 歳 出

第 1 款	総務費	.....	14
第 2 款	保険給付費	.....	16
第 3 款	国民健康保険事業費納付金	.....	20
第 4 款	保健事業費	.....	22
第 5 款	基金積立金	.....	24
第 6 款	公債費	.....	26
第 7 款	諸支出金	.....	28
第 8 款	予備費	.....	30

## 2 実質収支に関する調書

実質収支に関する調書	.....	35
------------	-------	----

## 決算附属書類

① 令和4年度款別決算額表(令和3年度対比)	38
② 令和4年度款別構成表	40
③ 年度別決算額表	41
④ 年度別被保険者1人当たり診療費用額の推移	42
⑤ 年度別被保険者1人当たり諸費の推移	43
⑥ 被保険者状況	44
⑦ 一般会計繰入金状況	45
⑧ 国民健康保険税・医療保険分(基礎課税額)の収入	46
⑨ 国民健康保険税・後期高齢者支援金分(後期高齢者支援金等 課税額)の収入	48
⑩ 国民健康保険税・介護保険分(介護納付金課税額)の収入	50
⑪ 国民健康保険税の徴収率	52
⑫ 国民健康保険税調定額算定賦課割合	52
⑬ 国民健康保険税算定税率等	52
⑭ 国民健康保険税・滞納繰越分の内訳	53
⑮ 給付実績	54
⑯ 受診率、1件当たり費用額、1人当たり費用額、 1人当たり保険税額の推移	54
⑰ 不当利得、第三者納付金状況	55
⑱ 診療報酬明細書(レセプト)点検結果	55
⑲ 「事務事業表」について(見方)	56
⑳ 令和4年度主要施策の内容と成果の概要	58



# 1 歲入歲出決算事項別明細書





歳

入

科 目			予 算 現 額				節	
款	項	目	当 初 予 算 額 A	補 正 予 算 額 B	継 続 費 及 び 繰 越 事 業 費 繰 越 財 源 充 当 額 C	計 D=A+B+C	節	
							区 分	金 額
1		国民健康保険税	3,417,780,000	50,000,000	0	3,467,780,000		
	1	国民健康保険税	3,417,780,000	50,000,000	0	3,467,780,000		
		1 一般被保険者 国民健康保険 税	3,417,605,000	50,000,000	0	3,467,605,000		
							1 医療給付費分 現年課税分	2,176,402,000
							2 後期高齢者支 援金分現年課 税分	833,461,000
							3 介護納付金分 現年課税分	314,249,000
							4 医療給付費分 滞納繰越分	90,082,000
							5 後期高齢者支 援金分滞納繰 越分	35,924,000
							6 介護納付金分 滞納繰越分	17,487,000
		2 退職被保険者 等国民健康保 険税	175,000	0	0	175,000		
							1 医療給付費分 現年課税分	1,000
							2 後期高齢者支 援金分現年課 税分	1,000
							3 介護納付金分 現年課税分	1,000
							4 医療給付費分 滞納繰越分	91,000
							5 後期高齢者支 援金分滞納繰 越分	39,000
							6 介護納付金分 滞納繰越分	42,000
2		一部負担金	2,000	0	0	2,000		
	1	一部負担金	2,000	0	0	2,000		
		1 一般被保険者 一部負担金	1,000	0	0	1,000		
							1 現年分	1,000
		2 退職被保険者 等一部負担金	1,000	0	0	1,000		
							1 現年分	1,000
3		使用料及び手数料	1,000	0	0	1,000		
	1	手数料	1,000	0	0	1,000		
		1 総務手数料	1,000	0	0	1,000		
							1 総務手数料	1,000
4		国庫支出金	2,000	0	0	2,000		
	1	国庫補助金	2,000	0	0	2,000		
		1 災害臨時特例 補助金	1,000	0	0	1,000		

調 定 額 E	収入済額 F	不納欠損額 G	収 入 未 済 額 H = E - F - G + 還付未済額	備 考
4,104,652,497	3,619,043,926	61,344,404	438,085,869	還付未済額 13,821,702円 2,765件
4,104,652,497	3,619,043,926	61,344,404	438,085,869	還付未済額 13,821,702円 2,765件
4,104,254,945	3,619,038,065	61,278,273	437,760,309	還付未済額 13,821,702円 2,765件
2,371,874,846	2,271,321,508	20,100	112,308,811	還付未済額 11,775,573円 1,729件
902,506,019	859,564,361	9,000	43,844,262	還付未済額 911,604円 710件
350,002,435	331,097,219	1,200	19,284,774	還付未済額 380,758円 220件
302,840,534	99,815,916	38,190,169	165,525,291	還付未済額 690,842円 76件
119,830,534	38,877,263	15,846,140	65,148,308	還付未済額 41,177円 22件
57,200,577	18,361,798	7,211,664	31,648,863	還付未済額 21,748円 8件
397,552	5,861	66,131	325,560	
0	0	0	0	
0	0	0	0	
0	0	0	0	
219,019	3,424	29,424	186,171	
86,674	1,036	14,731	70,907	
91,859	1,401	21,976	68,482	
0	0	0	0	
0	0	0	0	
0	0	0	0	
0	0	0	0	
0	0	0	0	
0	0	0	0	
0	0	0	0	
2,500	2,500	0	0	
2,500	2,500	0	0	
2,500	2,500	0	0	
2,500	2,500	0	0	
112,000	112,000	0	0	
112,000	112,000	0	0	
112,000	112,000	0	0	

科 目		予 算 現 額				節		
款	項	目	当 初 予 算 額 A	補 正 予 算 額 B	継 続 費 及 び 繰 越 事 業 費 繰 越 財 源 充 当 額 C	計 D=A+B+C	区 分	金 額
4	1	1					1 災害臨時特例補助金	1,000
		2 社会保障・税番号制度システム整備費補助金	1,000	0	0	1,000		
							1 社会保障・税番号制度システム整備費補助金	1,000
5	都支出金		11,763,295,000	100,000,000	0	11,863,295,000		
	1	都補助金	11,763,294,000	100,000,000	0	11,863,294,000		
		1 保険給付費等交付金	11,718,294,000	100,000,000	0	11,818,294,000		
							1 普通交付金	11,603,826,000
							2 特別交付金	214,468,000
		2 都補助金	45,000,000	0	0	45,000,000		
							1 都補助金	45,000,000
	2	財政安定化基金交付金	1,000	0	0	1,000		
		1 財政安定化基金交付金	1,000	0	0	1,000		
							1 財政安定化基金交付金	1,000
6	財産収入		5,000	0	0	5,000		
	1	財産運用収入	4,000	0	0	4,000		
		1 利子及び配当金	4,000	0	0	4,000		
							1 利子及び配当金	4,000
	2	財産売払収入	1,000	0	0	1,000		
		1 物品売払収入	1,000	0	0	1,000		
							1 物品売払収入	1,000
7	繰入金		2,480,000,000	△49,000,000	0	2,431,000,000		
	1	他会計繰入金	2,190,000,000	0	0	2,190,000,000		
		1 一般会計繰入金	2,190,000,000	0	0	2,190,000,000		
							1 保険基盤安定繰入金（保険税軽減分）	400,146,000
							2 保険基盤安定繰入金（保険者支援分）	272,490,000
							3 未就学児均等割保険税繰入金	9,032,000
							4 職員給与と費等繰入金	223,577,000
							5 出産育児一時金繰入金	35,000,000
							6 財政安定化支援事業繰入金	12,830,000

調 定 額 E	収入済額 F	不納欠損額 G	収 入 未 済 額 H=E-F-G +還付未済額	備 考
112,000	112,000	0	0	
0	0	0	0	
0	0	0	0	
11,523,508,519	11,523,508,519	0	0	
11,523,508,519	11,523,508,519	0	0	
11,472,585,519	11,472,585,519	0	0	
11,215,266,519	11,215,266,519	0	0	
257,319,000	257,319,000	0	0	
50,923,000	50,923,000	0	0	
50,923,000	50,923,000	0	0	
0	0	0	0	
0	0	0	0	
0	0	0	0	
61,457	61,457	0	0	
60,407	60,407	0	0	
60,407	60,407	0	0	
60,407	60,407	0	0	
1,050	1,050	0	0	
1,050	1,050	0	0	
1,050	1,050	0	0	
2,340,000,000	2,340,000,000	0	0	
2,100,000,000	2,100,000,000	0	0	
2,100,000,000	2,100,000,000	0	0	
402,329,010	402,329,010	0	0	
276,215,569	276,215,569	0	0	
9,556,583	9,556,583	0	0	
204,322,640	204,322,640	0	0	
24,864,000	24,864,000	0	0	
13,832,386	13,832,386	0	0	

科 目			予 算 現 額				節	
款	項	目	当 初 予 算 額 A	補 正 予 算 額 B	継 続 費 及 び 繰 越 事 業 費 繰 越 財 源 充 当 額 C	計 D=A+B+C	節	
							区 分	金 額
7	1	1					7 その他一般会 計繰入金	1,236,925,000
		2 基金繰入金	290,000,000	△49,000,000	0	241,000,000		
		1 運営基金繰入金	290,000,000	△49,000,000	0	241,000,000		
							1 運営基金繰入金	241,000,000
8		繰越金	100,000,000	279,625,000	0	379,625,000		
		1 繰越金	100,000,000	279,625,000	0	379,625,000		
		1 繰越金	100,000,000	279,625,000	0	379,625,000		
							1 繰越金	379,625,000
9		諸収入	28,915,000	0	0	28,915,000		
		1 延滞金、加算金及 び過料	20,003,000	0	0	20,003,000		
		1 一般被保険者 延滞金	19,997,000	0	0	19,997,000		
							1 医療給付費分 延滞金	19,797,000
							2 後期高齢者支 援金分延滞金	100,000
							3 介護納付金分 延滞金	100,000
		2 退職被保険者 等延滞金	3,000	0	0	3,000		
							1 医療給付費分 延滞金	1,000
							2 後期高齢者支 援金分延滞金	1,000
							3 介護納付金分 延滞金	1,000
		3 一般被保険者 加算金	1,000	0	0	1,000		
							1 一般被保険者 加算金	1,000
		4 退職被保険者 等加算金	1,000	0	0	1,000		
							1 退職被保険者 等加算金	1,000
		5 過料	1,000	0	0	1,000		
							1 過料	1,000
		2 市預金利子	7,000	0	0	7,000		
		1 市預金利子	7,000	0	0	7,000		
							1 市預金利子	7,000
		3 貸付金元利収入	1,000,000	0	0	1,000,000		
		1 貸付金返還金	1,000,000	0	0	1,000,000		
							1 貸付金返還金	1,000,000
		4 雑入	7,905,000	0	0	7,905,000		
		1 一般被保険者 第三者納付金	7,000,000	0	0	7,000,000		

調 定 額 E	収入済額 F	不納欠損額 G	収 入 未 済 額 H=E-F-G +還付未済額	備 考
1,168,879,812	1,168,879,812	0	0	
240,000,000	240,000,000	0	0	
240,000,000	240,000,000	0	0	
240,000,000	240,000,000	0	0	
379,625,117	379,625,117	0	0	
379,625,117	379,625,117	0	0	
379,625,117	379,625,117	0	0	
379,625,117	379,625,117	0	0	
50,237,676	49,658,882	47,635	531,159	
38,669,379	38,669,379	0	0	
38,669,379	38,669,379	0	0	
35,495,605	35,495,605	0	0	
2,081,099	2,081,099	0	0	
1,092,675	1,092,675	0	0	
0	0	0	0	
0	0	0	0	
0	0	0	0	
0	0	0	0	
0	0	0	0	
0	0	0	0	
0	0	0	0	
0	0	0	0	
0	0	0	0	
0	0	0	0	
0	0	0	0	
9,853	9,853	0	0	
9,853	9,853	0	0	
9,853	9,853	0	0	
0	0	0	0	
0	0	0	0	
0	0	0	0	
11,558,444	10,979,650	47,635	531,159	
9,926,242	9,926,242	0	0	



科 目		予 算 現 額				節		
款	項	目	当 初 予 算 額 A	補 正 予 算 額 B	繼 続 費 及 び 繰 越 事 業 費 繰 越 財 源 充 当 額 C	計 D = A+B+C	区 分	金 額
							9	4
		2 退職被保険者 等第三者納付 金	1,000	0	0	1,000		
							1 退職被保険者 等第三者納付 金	1,000
		3 一般被保険者 返納金	100,000	0	0	100,000		
							1 一般被保険者 返納金	100,000
		4 退職被保険者 等返納金	1,000	0	0	1,000		
							1 退職被保険者 等返納金	1,000
		5 雑入	803,000	0	0	803,000		
							1 雑入	803,000
歳 入 合 計			17,790,000,000	380,625,000	0	18,170,625,000		

単位：円

調 定 額 E	収入済額 F	不納欠損額 G	収 入 未 済 額 H = E - F - G + 還付未済額	備 考
9,926,242	9,926,242	0	0	
0	0	0	0	
0	0	0	0	
726,707	147,913	47,635	531,159	
726,707	147,913	47,635	531,159	
0	0	0	0	
0	0	0	0	
905,495	905,495	0	0	
905,495	905,495	0	0	
18,398,199,766	17,912,012,401	61,392,039	438,617,028	還付未済額 13,821,702円 2,765件



歳

出

科 目			予 算 現 額					節	
款	項	目	当 初 予 算 額 A	補 正 予 算 額 B	繼 続 費 及 び 繰 越 事 業 費 額 C	予 備 費 支 出 及 減 用 D	計 E=A+B+C+D	節	
								区 分	金 額
1	総務費		201,241,000	0	0	0	201,241,000		
	1	総務管理費	176,234,000	0	0	0	176,234,000		
		1 一般管理費	169,032,000	0	0	0	169,032,000		
								1 報酬	7,482,000
								2 給料	59,210,000
								3 職員手当等	50,141,000
								4 共済費	22,339,000
								8 旅費	353,000
								10 需用費	2,706,000
								11 役務費	4,911,000
								12 委託料	20,885,000
								17 備品購入費	85,000
								18 負担金、補助 及び交付金	920,000
		2 運営協議会 費	1,489,000	0	0	0	1,489,000		
								1 報酬	1,282,000
								8 旅費	9,000
								12 委託料	198,000
		3 連合会負担 金	3,969,000	0	0	0	3,969,000		
								18 負担金、補助 及び交付金	3,969,000
		4 趣旨普及費	1,744,000	0	0	0	1,744,000		
								10 需用費	82,000
								12 委託料	1,662,000
	2	徴税費	25,007,000	0	0	0	25,007,000		
		1 賦課徴税費	25,007,000	0	0	0	25,007,000		
								10 需用費	1,080,000
								11 役務費	8,989,000
								12 委託料	14,938,000

支出済額 F	翌年度繰越額			不用額 J=E-F-G-H-I	備考
	継続費 通次繰越 G	繰越明許費 H	事故繰越 I		
181,935,142	0	0	0	19,305,858	
160,662,939	0	0	0	15,571,061	
153,868,790	0	0	0	15,163,210	
6,909,894	0	0	0	572,106	
57,484,496	0	0	0	1,725,504	
47,101,015	0	0	0	3,039,985	
20,739,428	0	0	0	1,599,572	
158,157	0	0	0	194,843	
2,230,049	0	0	0	475,951	同日、備品購入費へ予算流用 85,000円
3,725,226	0	0	0	1,185,774	
14,521,031	0	0	0	6,363,969	
84,260	0	0	0	740	同日、需用費から予算流用 85,000円
915,234	0	0	0	4,766	
1,243,000	0	0	0	246,000	
1,111,000	0	0	0	171,000	
0	0	0	0	9,000	
132,000	0	0	0	66,000	
3,897,390	0	0	0	71,610	
3,897,390	0	0	0	71,610	
1,653,759	0	0	0	90,241	
33,440	0	0	0	48,560	
1,620,319	0	0	0	41,681	
21,272,203	0	0	0	3,734,797	
21,272,203	0	0	0	3,734,797	
867,105	0	0	0	212,895	
7,531,823	0	0	0	1,457,177	
12,873,275	0	0	0	2,064,725	

科 目			予 算 現 額					節	
款	項	目	当 初 予 算 額 A	補 正 予 算 額 B	繼 続 費 及 び 繰 越 事 業 費 C	予 備 費 支 出 及 減 用 D	計 E=A+B+C+D	節	
								区 分	金 額
2	保 險 給 付 費		11,600,000,000	101,000,000	0	0	11,701,000,000		
	1	療 養 諸 費	10,072,550,000	100,000,000	0	△3,034,000	10,169,516,000		
		1 一般被保険者療養給付費	9,900,000,000	100,000,000	0	△3,034,000	9,996,966,000		
								18 負担金、補助及び交付金	9,996,966,000
		2 退職被保険者等療養給付費	49,000	0	0	0	49,000		
								18 負担金、補助及び交付金	49,000
		3 一般被保険者療養費	112,500,000	0	0	0	112,500,000		
								18 負担金、補助及び交付金	112,500,000
		4 退職被保険者等療養費	1,000	0	0	0	1,000		
								18 負担金、補助及び交付金	1,000
		5 審査支払手数料	60,000,000	0	0	0	60,000,000		
								12 委託料	60,000,000
	2	高 額 療 養 費	1,443,350,000	0	0	0	1,443,350,000		
		1 一般被保険者高額療養費	1,442,320,000	0	0	0	1,442,320,000		
								18 負担金、補助及び交付金	1,442,320,000
		2 退職被保険者等高額療養費	29,000	0	0	0	29,000		
								18 負担金、補助及び交付金	29,000
		3 一般被保険者高額介護合算療養費	1,000,000	0	0	0	1,000,000		
								18 負担金、補助及び交付金	1,000,000
		4 退職被保険者等高額介護合算療養費	1,000	0	0	0	1,000		
								18 負担金、補助及び交付金	1,000
	3	移 送 費	100,000	0	0	34,000	134,000		
		1 一般被保険者移送費	99,000	0	0	34,000	133,000		
								18 負担金、補助及び交付金	133,000
		2 退職被保険者等移送費	1,000	0	0	0	1,000		

単位：円

支出済額 F	翌年度繰越額			不用額 J=E-F-G-H-I	備考
	継続費 通次繰越 G	繰越明許費 H	事故繰越 I		
11,242,484,761	0	0	0	458,515,239	
9,779,958,792	0	0	0	389,557,208	
9,627,206,227	0	0	0	369,759,773	
9,627,206,227	0	0	0	369,759,773	同款、移送費、一般被保険者移送費、負担金、補助及び交付金へ予算流用 34,000円 同款、傷病手当金、傷病手当金、負担金、補助及び交付金へ予算流用 3,000,000円
0	0	0	0	49,000	
0	0	0	0	49,000	
100,874,674	0	0	0	11,625,326	
100,874,674	0	0	0	11,625,326	
0	0	0	0	1,000	
0	0	0	0	1,000	
51,877,891	0	0	0	8,122,109	
51,877,891	0	0	0	8,122,109	
1,393,408,902	0	0	0	49,941,098	
1,392,957,838	0	0	0	49,362,162	
1,392,957,838	0	0	0	49,362,162	
0	0	0	0	29,000	
0	0	0	0	29,000	
451,064	0	0	0	548,936	
451,064	0	0	0	548,936	
0	0	0	0	1,000	
0	0	0	0	1,000	
0	0	0	0	134,000	
0	0	0	0	133,000	
0	0	0	0	133,000	同款、療養諸費、一般被保険者療養給付費、負担金、補助及び交付金から予算流用 34,000円
0	0	0	0	1,000	



科 目			予 算 現 額					節	
款	項	目	当 初 予 算 額 A	補 正 予 算 額 B	繼 続 費 及 び 繰 越 事 業 費 額 C	予 備 費 支 出 及 減 流 用 D	計 E=A+B+C+D	節	
								区 分	金 額
2	3	2						18 負担金、補助 及び交付金	1,000
	4	出産育児一時金	52,500,000	1,000,000	0	0	53,500,000		
		1 出産育児一時金	52,500,000	1,000,000	0	0	53,500,000		
								18 負担金、補助 及び交付金	53,500,000
	5	葬祭費	11,000,000	0	0	0	11,000,000		
		1 葬祭費	11,000,000	0	0	0	11,000,000		
								18 負担金、補助 及び交付金	11,000,000
	6	結核・精神 医療給付金	19,000,000	0	0	800,000	19,800,000		
		1 結核・精神 医療給付金	19,000,000	0	0	800,000	19,800,000		
								18 負担金、補助 及び交付金	19,800,000
	7	傷病手当金	1,500,000	0	0	2,200,000	3,700,000		
		1 傷病手当金	1,500,000	0	0	2,200,000	3,700,000		
								18 負担金、補助 及び交付金	3,700,000

支出済額 F	翌年度繰越額			不用額 J=E-F-G-H-I	備考
	継続費 通次繰越 G	繰越明許費 H	事故繰越 I		
0	0	0	0	1,000	
36,876,765	0	0	0	16,623,235	
36,876,765	0	0	0	16,623,235	
36,876,765	0	0	0	16,623,235	
10,000,000	0	0	0	1,000,000	
10,000,000	0	0	0	1,000,000	
10,000,000	0	0	0	1,000,000	
19,418,086	0	0	0	381,914	
19,418,086	0	0	0	381,914	
19,418,086	0	0	0	381,914	同款、傷病手当金、傷病手当金、負担金、補助及び 交付金から予算流用 800,000円
2,822,216	0	0	0	877,784	
2,822,216	0	0	0	877,784	
2,822,216	0	0	0	877,784	同款、療養諸費、一般被保険者療養給付費、負担金 、補助及び交付金から予算流用 3,000,000円 同款、結核・精神医療給付金、結核・精神医療給付 金、負担金、補助及び交付金へ予算流用 800,000円

科 目			予 算 現 額					節	
款	項	目	当 初 予 算 額 A	補 正 予 算 額 B	繼 続 費 及 び 繰 越 事 業 費 額 C	予 備 費 支 出 及 減 用 D	計 E=A+B+C+D	節	
								区 分	金 額
3		国民健康保険事業費納付金	5,740,475,000	0	0	0	5,740,475,000		
	1	医療給付費分	3,967,623,000	0	0	0	3,967,623,000		
		1 一般被保険者医療給付費分	3,967,623,000	0	0	0	3,967,623,000		
								18 負担金、補助及び交付金	3,967,623,000
	2	後期高齢者支援金等分	1,228,924,000	0	0	0	1,228,924,000		
		1 一般被保険者後期高齢者支援金等分	1,228,924,000	0	0	0	1,228,924,000		
								18 負担金、補助及び交付金	1,228,924,000
	3	介護納付金分	543,928,000	0	0	0	543,928,000		
		1 介護納付金分	543,928,000	0	0	0	543,928,000		
								18 負担金、補助及び交付金	543,928,000

単位：円

支出済額 F	翌年度繰越額			不用額 J=E-F-G-H-I	備考
	継続費 通次繰越 G	繰越明許費 H	事故繰越 I		
5,740,473,622	0	0	0	1,378	
3,967,622,160	0	0	0	840	
3,967,622,160	0	0	0	840	
3,967,622,160	0	0	0	840	
1,228,923,767	0	0	0	233	
1,228,923,767	0	0	0	233	
1,228,923,767	0	0	0	233	
543,927,695	0	0	0	305	
543,927,695	0	0	0	305	
543,927,695	0	0	0	305	

科 目			予 算 現 額					節	
款	項	目	当 初 予 算 額 A	補 正 予 算 額 B	繼 続 費 及 び 繰 越 事 業 費 額 C	予 備 費 支 出 及 減 用 D	計 E=A+B+C+D	節	
								区 分	金 額
4		保健事業費	206,355,000	0	0	0	206,355,000		
	1	特定健康診 査等事業費	164,637,000	0	0	0	164,637,000		
		1 特定健康診 査等事業費	164,637,000	0	0	0	164,637,000		
								1 報酬	1,209,000
								3 職員手当等	137,000
								4 共済費	232,000
								10 需用費	543,000
								11 役務費	3,919,000
								12 委託料	155,063,000
								17 備品購入費	88,000
								18 負担金、補助 及び交付金	3,446,000
	2	保健事業費	41,718,000	0	0	0	41,718,000		
		1 保健事業費	41,718,000	0	0	0	41,718,000		
								12 委託料	29,678,000
								18 負担金、補助 及び交付金	11,040,000
								20 貸付金	1,000,000

単位：円

支出済額 F	翌年度繰越額			不用額 J=E-F-G-H-I	備考
	継続費 通次繰越 G	繰越明許費 H	事故繰越 I		
176,243,424	0	0	0	30,111,576	
139,433,153	0	0	0	25,203,847	
139,433,153	0	0	0	25,203,847	
1,155,466	0	0	0	53,534	
88,006	0	0	0	48,994	
0	0	0	0	232,000	
487,677	0	0	0	55,323	
3,132,648	0	0	0	786,352	同目、備品購入費へ予算流用 88,000円 同目、負担金、補助及び交付金へ予算流用 17,000円
131,036,201	0	0	0	24,026,799	
87,780	0	0	0	220	同目、役務費から予算流用 88,000円
3,445,375	0	0	0	625	同目、役務費から予算流用 17,000円
36,810,271	0	0	0	4,907,729	
36,810,271	0	0	0	4,907,729	
25,770,271	0	0	0	3,907,729	同目、負担金、補助及び交付金へ予算流用 540,000円
11,040,000	0	0	0	0	同目、委託料から予算流用 540,000円
0	0	0	0	1,000,000	

科 目		予 算 現 額						節	
款	項 目	当 初 予 算 額 A	補 正 予 算 額 B	繼 続 費 及 び 繰 越 事 業 費 額 C	予 備 費 支 出 及 び 減 流 用 D	計 E=A+B+C+D	区 分	金 額	
5	基金積立金	5,925,000	52,996,000	0	0	58,921,000			
	1 基金積立金	5,925,000	52,996,000	0	0	58,921,000			
	1 職員退職手当基金積立金	5,921,000	0	0	0	5,921,000			
							24 積立金	5,921,000	
	2 運営基金積立金	4,000	52,996,000	0	0	53,000,000			
							24 積立金	53,000,000	

單位：円

支出済額 F	翌年度繰越額			不用額 J=E-F-G-H-I	備考
	継続費 通次繰越 G	繰越明許費 H	事故繰越 I		
58,749,000	0	0	0	172,000	
58,749,000	0	0	0	172,000	
5,749,000	0	0	0	172,000	
5,749,000	0	0	0	172,000	
53,000,000	0	0	0	0	
53,000,000	0	0	0	0	



科 目			予 算 現 額					節	
款	項	目	当 初 予 算 額 A	補 正 予 算 額 B	繼 続 費 及 び 繰 越 事 業 費 額 C	予 備 費 支 出 及 び 減 流 用 D	計 E=A+B+C+D	節	
								区 分	金 額
6		公債費	1,000	0	0	0	1,000		
	1	公債費	1,000	0	0	0	1,000		
		1 利子	1,000	0	0	0	1,000		
								22 償還金、利子 及び割引料	1,000

単位：円

支出済額 F	翌年度繰越額			不用額 J=E-F-G-H-I	備考
	継続費 通次繰越 G	繰越明許費 H	事故繰越 I		
0	0	0	0	1,000	
0	0	0	0	1,000	
0	0	0	0	1,000	
0	0	0	0	1,000	

科 目			予 算 現 額					節	
款	項	目	当 初 予 算 額 A	補 正 予 算 額 B	繼 続 費 及 び 繰 越 事 業 費 額 C	予 備 費 支 出 及 減 流 用 D	計 E=A+B+C+D	節	
								区 分	金 額
7		諸支出金	31,003,000	224,497,000	0	0	255,500,000		
	1	償還金及び 還付金	31,002,000	169,498,000	0	0	200,500,000		
		1 還付金及び 還付金加算 金	31,000,000	0	0	0	31,000,000		
								22 償還金、利子 及び割引料	31,000,000
		2 償還金	2,000	169,498,000	0	0	169,500,000		
								22 償還金、利子 及び割引料	169,500,000
	2	繰出金	1,000	54,999,000	0	0	55,000,000		
		1 一般会計繰 出金	1,000	54,999,000	0	0	55,000,000		
								27 繰出金	55,000,000

単位：円

支出済額 F	翌年度繰越額			不用額 J=E-F-G-H-I	備考
	継続費 通次繰越 G	繰越明許費 H	事故繰越 I		
253,678,421	0	0	0	1,821,579	
198,678,421	0	0	0	1,821,579	
29,633,222	0	0	0	1,366,778	
29,633,222	0	0	0	1,366,778	
169,045,199	0	0	0	454,801	
169,045,199	0	0	0	454,801	
55,000,000	0	0	0	0	
55,000,000	0	0	0	0	
55,000,000	0	0	0	0	

科 目			予 算 現 額					節	
款	項	目	当 初 予 算 額 A	補 正 予 算 額 B	繼 続 費 及 び 繰 越 事 業 費 額 C	予 備 費 支 出 及 び 流 用 増 減 D	計 E=A+B+C+D	節	
								区 分	金 額
8		予備費	5,000,000	2,132,000	0	0	7,132,000		
	1	予備費	5,000,000	2,132,000	0	0	7,132,000		
		1 予備費	5,000,000	2,132,000	0	0	7,132,000		
		歳 出 合 計	17,790,000,000	380,625,000	0	0	18,170,625,000		

単位：円

支出済額 F	翌年度繰越額			不用額 J=E-F-G-H-I	備考
	継続費 通次繰越 G	繰越明許費 H	事故繰越 I		
0	0	0	0	7,132,000	
0	0	0	0	7,132,000	
0	0	0	0	7,132,000	
17,653,564,370	0	0	0	517,060,630	



## 2 実質収支に関する調書





## 実質収支に関する調書

区 分	金 額	
1 歳 入 総 額	17,912,012,401 円	
2 歳 出 総 額	17,653,564,370	
3 歳 入 歳 出 差 引 額	258,448,031	
4 翌年度へ繰り越すべき財源	(1) 継続費通次繰越額	0
	(2) 繰越明許費繰越額	0
	(3) 事故繰越し繰越額	0
	計	0
5 実 質 収 支 額	258,448,031	
6 実質収支額のうち地方自治法第233条の2の規定による基金繰入額	0	



決 算 附 属 書 類

① 令和4年度款別決算額表（令和3年度対比）

(1) 歳入

款別	年度	予算現額	調定額	収入済額
		A	B	C
1 国民健康保険税	4年度	3,467,780,000	4,104,652,497	3,619,043,926
	3年度	3,329,264,000	4,230,344,687	3,671,742,774
2 一部負担金	4年度	2,000		
	3年度	2,000		
3 使用料及び手数料	4年度	1,000	2,500	2,500
	3年度	1,000	750	750
4 国庫支出金	4年度	2,000	112,000	112,000
	3年度	1,000	11,798,000	11,798,000
5 都支出金	4年度	11,863,295,000	11,523,508,519	11,523,508,519
	3年度	11,833,352,000	11,794,523,347	11,794,523,347
6 財産収入	4年度	5,000	61,457	61,457
	3年度	7,000	102,619	102,619
7 繰入金	4年度	2,431,000,000	2,340,000,000	2,340,000,000
	3年度	2,340,000,000	2,025,000,000	2,025,000,000
8 繰越金	4年度	379,625,000	379,625,117	379,625,117
	3年度	214,810,000	214,810,771	214,810,771
9 諸収入	4年度	28,915,000	50,237,676	49,658,882
	3年度	23,373,000	62,291,189	61,814,625
歳入合計	4年度	18,170,625,000	18,398,199,766	17,912,012,401
	3年度	17,740,810,000	18,338,871,363	17,779,792,886

調定額には、還付未済額を含まない。

(2) 歳出

款別	年度	当初予算額	補正予算額	予算額	予備費充当額
		A	B	C=A+B	D
1 総務費	4年度	201,241,000		201,241,000	
	3年度	253,694,000		253,694,000	
2 保険給付費	4年度	11,600,000,000	101,000,000	11,701,000,000	
	3年度	11,000,000,000	700,000,000	11,700,000,000	
3 国民健康保険事業費納付金	4年度	5,740,475,000		5,740,475,000	
	3年度	5,364,433,000		5,364,433,000	
4 保健事業費	4年度	206,355,000		206,355,000	
	3年度	208,626,000		208,626,000	
5 基金積立金	4年度	5,925,000	52,996,000	58,921,000	
	3年度	6,243,000	40,000,000	46,243,000	
6 公債費	4年度	1,000		1,000	
	3年度	1,000		1,000	
7 諸支出金	4年度	31,003,000	224,497,000	255,500,000	
	3年度	33,003,000	119,430,000	152,433,000	6,430,000
8 予備費	4年度	5,000,000	2,132,000	7,132,000	
	3年度	10,000,000	5,380,000	15,380,000	△6,430,000
歳出合計	4年度	17,790,000,000	380,625,000	18,170,625,000	0
	3年度	16,876,000,000	864,810,000	17,740,810,000	0

(単位:円・%)

収入未済額 D=B-C-E+F	収入済額の予算現額に対する 増減額 C-A	収入済額の予算現額 に対する割合 C/A	収入済額の調定額 に対する割合 C/B	収入済額の歳入合計 に対する割合
438,085,869	151,263,926	104.4	88.2	20.2
492,690,657	342,478,774	110.3	86.8	20.7
	△2,000			0.0
	△2,000			0.0
	1,500	250.0	100.0	0.0
	△250	75.0	100.0	0.0
	110,000	5,600.0	100.0	0.0
	11,797,000	1,179,800.0	100.0	0.1
	△339,786,481	97.1	100.0	64.3
	△38,828,653	99.7	100.0	66.3
	56,457	1,229.1	100.0	0.0
	95,619	1,466.0	100.0	0.0
	△91,000,000	96.3	100.0	13.1
	△315,000,000	86.5	100.0	11.4
	117	100.0	100.0	2.1
	771	100.0	100.0	1.2
531,159	20,743,882	171.7	98.8	0.3
456,537	38,441,625	264.5	99.2	0.3
438,617,028	△258,612,599	98.6	97.4	100.0
493,147,194	38,982,886	100.2	97.0	100.0

E=不納欠損額

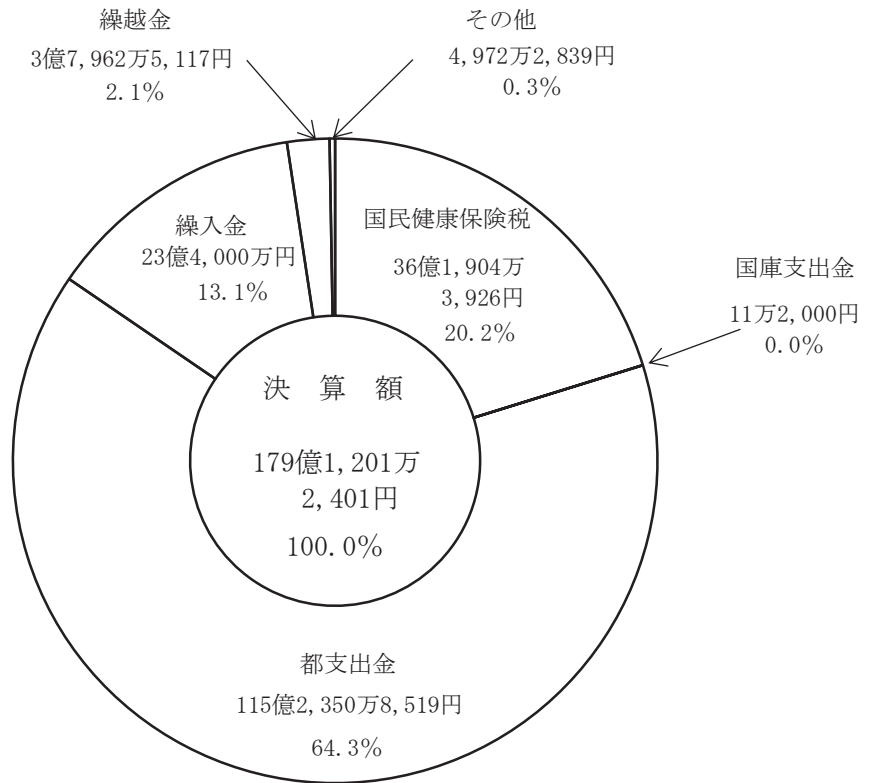
F=還付未済額

(単位:円・%)

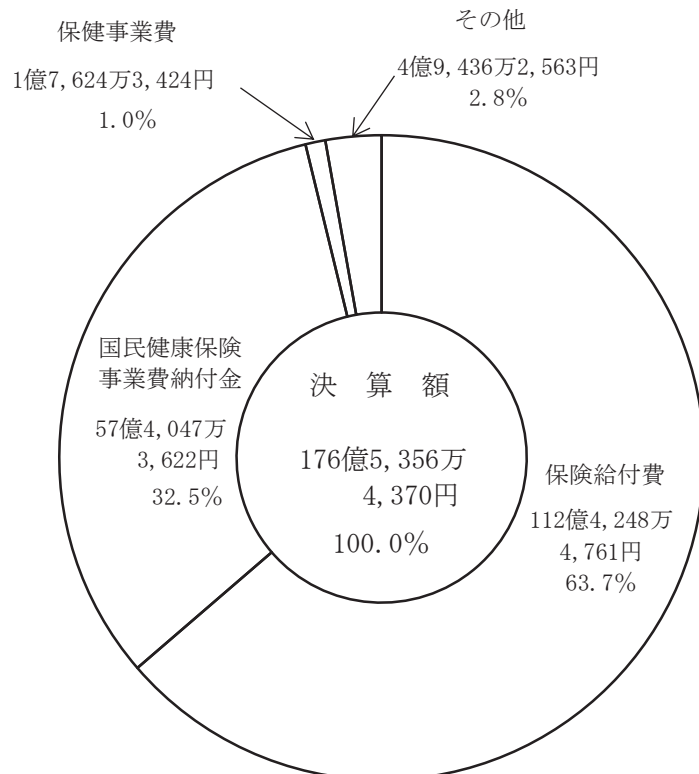
繰越事業費 繰越額 E	予算現額 F=C+D+E	支出済額 G	翌年度繰越額 H	不用額 I=F-G-H	支出済額の 予算現額に 対する割合	支出済額の 歳入合計に 対する割合
	201,241,000	181,935,142		19,305,858	90.4	1.0
	253,694,000	223,750,869		29,943,131	88.2	1.3
	11,701,000,000	11,242,484,761		458,515,239	96.1	63.7
	11,700,000,000	11,425,362,340		274,637,660	97.7	65.7
	5,740,475,000	5,740,473,622		1,378	100.0	32.5
	5,364,433,000	5,364,431,883		1,117	100.0	30.8
	206,355,000	176,243,424		30,111,576	85.4	1.0
	208,626,000	184,532,773		24,093,227	88.5	1.0
	58,921,000	58,749,000		172,000	99.7	0.3
	46,243,000	45,716,000		527,000	98.9	0.3
	1,000			1,000		0.0
	1,000			1,000		0.0
	255,500,000	253,678,421		1,821,579	99.3	1.5
	158,863,000	156,373,904		2,489,096	98.4	0.9
	7,132,000	-		7,132,000	-	-
	8,950,000	-		8,950,000	-	-
0	18,170,625,000	17,653,564,370	0	517,060,630	97.2	100.0
0	17,740,810,000	17,400,167,769	0	340,642,231	98.1	100.0

② 令和4年度款別構成表

(1) 歳入



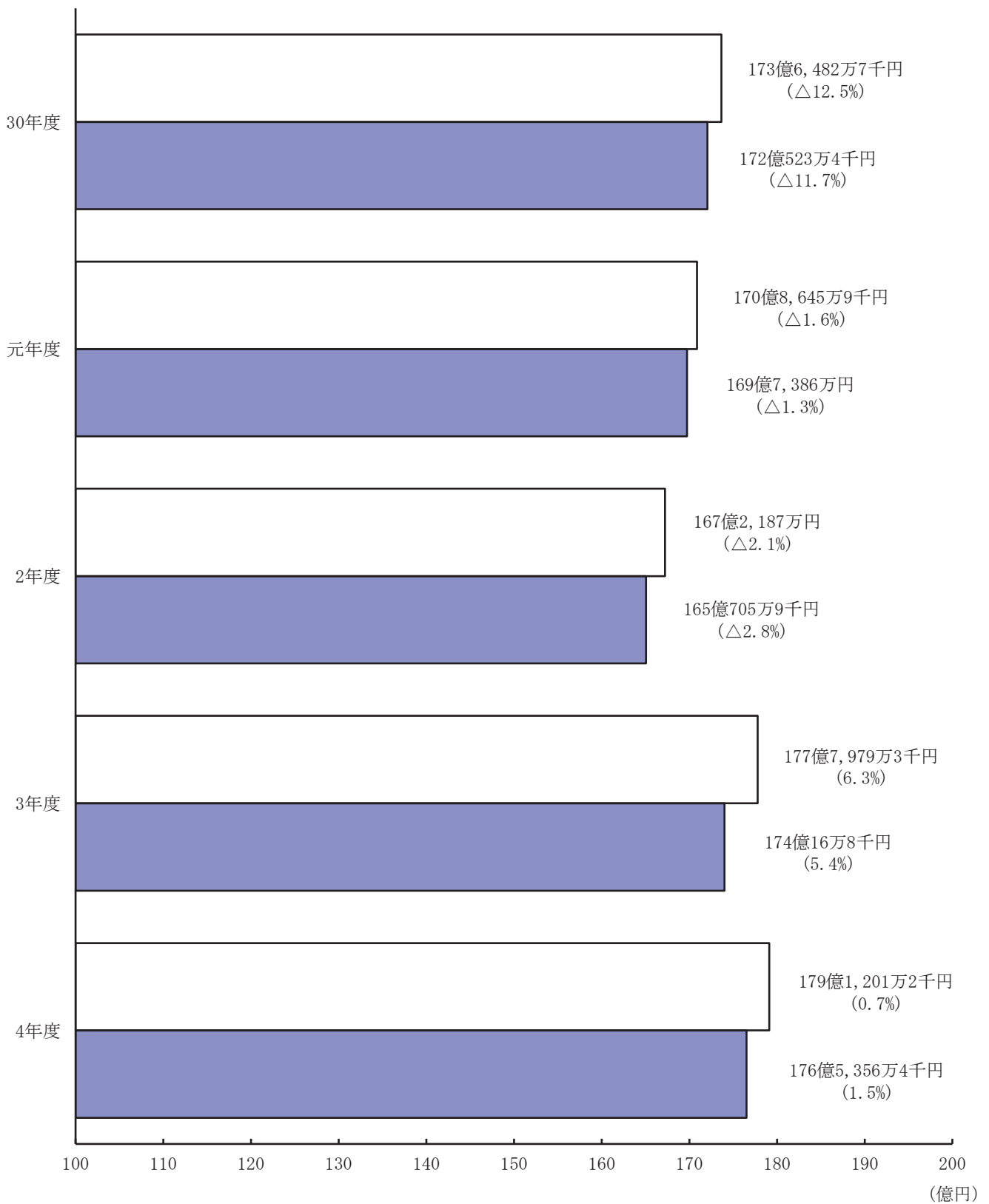
(2) 歳出



### ③ 年度別決算額表

□歳入  
■歳出

※ (%) は対前年度伸率

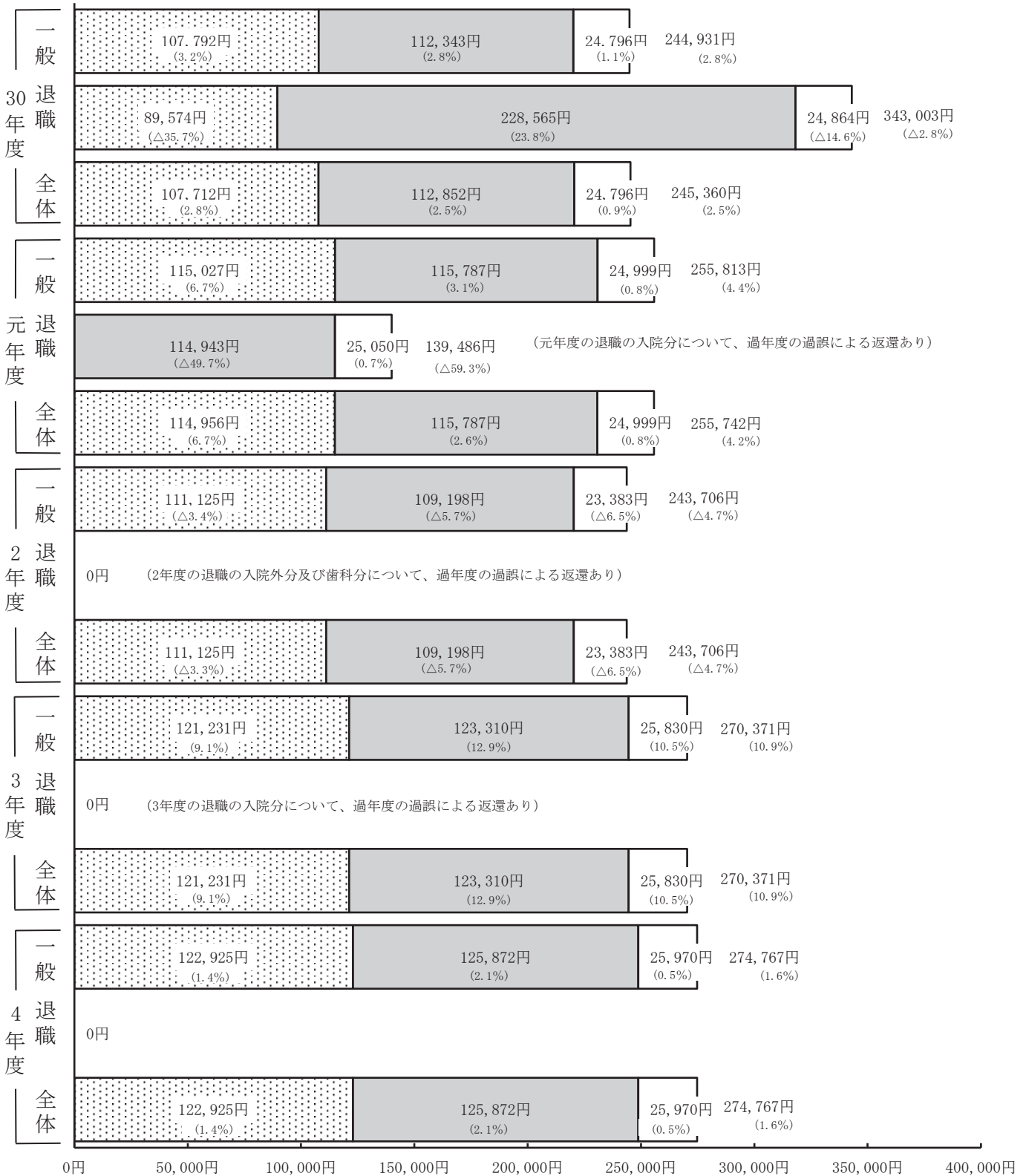




#### ④ 年度別被保険者1人当たり診療費用額の推移

(注) 1 (%)は対前年度伸率  
2 薬剤、食事療養費等を除く

□入院 □入院外 □歯科



※ 一般＝一般被保険者 退職＝退職被保険者等

⑤ 年度別被保険者1人当たり諸費の推移

年 度 区 分		H30		R1		R2		R3		R4		
		金 額	伸 率	金 額	伸 率	金 額	伸 率	金 額	伸 率	金 額	伸 率	
入	保 險 税 収 入 額 ( 現 年 分 )	円 85,024	% 7.3	円 85,255	% 0.3	円 89,493	% 5.0	円 92,242	% 3.1	円 93,322	% 1.2	
	保 險 税 収 入 額 ( 滞 納 繰 越 分 )	5,791	△ 2.2	5,469	△ 5.6	4,884	△ 10.7	4,391	△ 10.1	4,234	△ 3.6	
	歳 庫 支 出 金	災 害 臨 時 特 例 補 助 金	25	25.0	14	△ 44.0	928	6,528.6	305	△ 67.1	3	△ 99.0
		そ の 他 補 助 金	0	皆減	46	皆増	396	760.9	5	△ 98.7	0	皆減
		計	25	△ 100.0	60	140.0	1,324	2,106.7	310	△ 76.6	3	△ 99.0
	入 都 支 出 金	保 險 給 付 費 等 交 付 金	275,316	皆増	287,195	4.3	282,082	△ 1.8	309,113	9.6	309,259	0.0
		都 補 助 金	0	-	520	皆増	1,528	193.8	1,294	△ 15.3	1,373	6.1
		計	275,316	皆増	287,715	4.5	283,610	△ 1.4	310,407	9.4	310,632	0.1
	一 般 会 計 繰 入 金	54,242	△ 7.5	52,706	△ 2.8	49,634	△ 5.8	49,346	△ 0.6	56,608	14.7	
	繰 越 金	9,011	58.8	4,083	△ 54.7	2,926	△ 28.3	5,653	93.2	10,233	81.0	
	そ の 他	2,659	93.2	1,874	△ 29.5	2,666	42.3	5,577	109.2	7,810	40.0	
	合 計	432,068	△ 9.0	437,162	1.2	434,537	△ 0.6	467,926	7.7	482,842	3.2	
	出	総 務 費	4,747	△ 4.0	5,368	13.1	5,296	△ 1.3	5,889	11.2	4,905	△ 16.7
		保 險 給 付 費	療 養 給 付 費	231,897	1.8	241,721	4.2	234,812	△ 2.9	257,267	9.6	259,514
療 養 費			2,932	△ 7.2	2,855	△ 2.6	2,730	△ 4.4	2,900	6.2	2,719	△ 6.2
審 査 支 払 手 数 料			1,027	9.8	1,350	31.5	1,275	△ 5.6	1,380	8.2	1,398	1.3
高 額 療 養 費			31,128	4.4	33,462	7.5	33,889	1.3	37,227	9.8	37,549	0.9
高 額 介 護 合 算 療 養 費			13	△ 38.1	20	53.8	20	0.0	14	△ 30.0	12	△ 14.3
移 送 費		2	△ 33.3	0	皆減	2	皆増	0	皆減	0	0.0	
出 産 育 児 一 時 金		1,640	26.7	1,360	△ 17.1	1,027	△ 24.5	1,107	7.8	994	△ 10.2	
葬 祭 費		263	0.8	252	△ 4.2	264	4.8	270	2.3	270	0.0	
結 核・精 神 医 療 給 付 金		450	4.2	459	2.0	458	△ 0.2	487	6.3	524	7.6	
傷 病 手 当 金		-	-	-	-	5	皆増	39	680.0	76	94.9	
計		269,352	2.2	281,479	4.5	274,482	△ 2.5	300,691	9.5	303,056	0.8	
事 業 費 納 付 金		138,728	皆増	137,790	△ 0.7	140,981	2.3	141,180	0.1	154,742	9.6	
保 健 事 業 費		4,636	3.5	4,725	1.9	4,614	△ 2.3	4,856	5.2	4,751	△ 2.2	
そ の 他	10,635	142.7	4,919	△ 53.7	3,582	△ 27.2	5,319	48.5	8,422	58.3		
合 計	428,098	△ 8.2	434,281	1.4	428,955	△ 1.2	457,935	6.8	475,876	3.9		
収 支 差 引 残	3,970	△ 54.2	2,881	△ 27.4	5,582	93.8	9,991	79.0	6,966	△ 30.3		

※ 1人当たり諸費が1円未満の時は、0円と表示する。

⑥ 被保険者状況

年 度	世 帯 数					被 保 険 者 数					
	年 度 末		年度平均	増 加 数	対 前 年 度 比	年 度 末		年度平均	増 加 数	対 前 年 度 比	
	世 帯 数	加 入 率				被 保 険 者 数	加 入 率				
	世帯	%	世帯	世帯	%	人	%	人	人	%	
H30	26,106	28.5	26,556	△ 609	97.8	一般	39,124	—	40,014	△ 1,321	96.8
						退職	62	—	176	△ 277	38.9
						計	39,186	20.2	40,190	△ 1,598	96.2
						介護2号	13,169		13,476	△ 493	96.5
R1	25,777	27.8	26,179	△ 377	98.6	一般	38,349	—	39,061	△ 953	97.6
						退職	1	—	24	△ 152	13.6
						計	38,350	19.7	39,085	△ 1,105	97.3
						介護2号	13,013		13,257	△ 219	98.4
R2	25,782	27.5	25,944	△ 235	99.1	一般	38,120	—	38,482	△ 579	98.5
						退職	0	—	0	△ 24	0.0
						計	38,120	19.5	38,482	△ 603	98.5
						介護2号	13,089		13,148	△ 109	99.2
R3	25,351	26.9	25,812	△ 132	99.5	一般	37,102	—	37,997	△ 485	98.7
						退職	0	—	0	0	0.0
						計	37,102	19.0	37,997	△ 485	98.7
						介護2号	12,793		13,074	△ 74	99.4
R4	24,843	26.0	25,574	△ 238	99.1	一般	35,784	—	37,097	△ 900	97.6
						退職	0	—	0	0	0.0
						計	35,784	18.2	37,097	△ 900	97.6
						介護2号	12,511		12,819	△ 255	98.0

※ 一般＝一般被保険者 退職＝退職被保険者等 介護2号＝介護保険第2号被保険者

⑦ 一般会計繰入金状況

区分 年度	歳出総額 (A)	繰入金額 (C)	割合 $\left[ \frac{C}{A} \right]$	1人当たり繰入金額
	療養給付費 (B)		$\left[ \frac{C}{B} \right]$	
H30	17,205,233,505	2,180,000,000	12.7 ( 7.4 )	54,242 (31,656)
	9,319,933,553	( 1,272,242,984 )	23.4 ( 13.7 )	
R1	16,973,859,617	2,060,000,000	12.1 ( 6.7 )	52,706 (29,236)
	9,447,647,324	( 1,142,680,768 )	21.8 ( 12.1 )	
R2	16,507,058,890	1,910,000,000	11.6 ( 6.1 )	49,634 (26,257)
	9,036,033,579	( 1,010,439,746 )	21.1 ( 11.2 )	
R3	17,400,167,769	2,025,000,000	11.6 ( 5.3 )	53,294 (24,142)
	9,775,376,821	( 917,328,780 )	20.7 ( 9.4 )	
R4	17,653,564,370	2,340,000,000	13.3 ( 6.6 )	63,078 (31,509)
	9,627,206,227	( 1,168,879,812 )	24.3 ( 12.1 )	

※ ( )内は、その他一般会計繰入金(再掲)

⑧ 国民健康保険税・医療保険分（基礎課税額）の収入

年 度	現 年 分									滞 納			
	調 定 額	伸 率	1人 当たり額	伸 率	収 入 額	伸 率	1人 当たり額	伸 率	徴収率	調 定 額	伸 率	1人 当たり額	伸 率
H30	円 2,349,781,397	% 1.3	円 58,610	% 5.1	円 (5,853,914) 2,207,508,516	% 1.8	円 55,061	% 5.6	% 93.9	円 430,678,158	% △ 13.5	円 10,742	% △ 10.2
一般	2,340,857,682	2.0	58,620	5.3	(5,853,914) 2,198,620,449	2.6	55,058	5.8	93.9	427,357,746	△ 13.2	10,701	△ 10.5
退職	8,923,715	△ 65.5	56,124	△ 8.3	( 0 ) 8,888,067	△ 65.1	55,900	△ 7.2	99.6	3,320,412	△ 38.6	20,883	63.3
R1	2,297,493,990	△ 2.2	58,886	0.5	(5,541,307) 2,153,855,990	△ 2.4	55,204	0.3	93.7	380,077,031	△ 11.7	9,742	△ 9.3
一般	2,296,357,765	△ 1.9	58,885	0.5	(5,541,307) 2,152,719,765	△ 2.1	55,202	0.3	93.7	378,918,416	△ 11.3	9,717	△ 9.2
退職	1,136,225	△ 87.3	59,801	6.6	( 0 ) 1,136,225	△ 87.2	59,801	7.0	100.0	1,158,615	△ 65.1	60,980	192.0
R2	2,385,056,630	3.8	62,009	5.3	(6,070,156) 2,255,718,017	4.7	58,646	6.2	94.6	359,177,670	△ 5.5	9,338	△ 4.1
一般	2,385,056,630	3.9	62,009	5.3	(6,070,156) 2,255,718,017	4.8	58,646	6.2	94.6	358,519,439	△ 5.4	9,321	△ 4.1
退職	0	皆減	-	-	( 0 ) 0	皆減	-	-	-	658,231	△ 43.2	-	-
R3	2,410,314,444	1.1	63,577	2.5	(7,293,280) 2,295,952,893	1.8	60,560	3.3	95.3	340,542,636	△ 5.2	8,982	△ 3.8
一般	2,410,314,444	1.1	63,577	2.5	(7,293,280) 2,295,952,893	1.8	60,560	3.3	95.3	340,072,710	△ 5.1	8,970	△ 3.8
退職	0	-	-	-	( 0 ) 0	-	-	-	-	469,926	△ 28.6	-	-
R4	2,371,874,846	△ 1.6	64,127	0.9	(11,775,573) 2,271,321,508	△ 1.1	61,409	1.4	95.8	303,059,553	△ 11.0	8,194	△ 8.8
一般	2,371,874,846	△ 1.6	64,127	0.9	(11,775,573) 2,271,321,508	△ 1.1	61,409	1.4	95.8	302,840,534	△ 10.9	8,188	△ 8.7
退職	0	-	-	-	( 0 ) 0	-	-	-	-	219,019	△ 53.4	-	-

※ 収入額の（ ）内は、収入額のうち還付未済額である。 一般＝一般被保険者 退職＝退職被保険者等

繰越分					合計									
収入額	伸率	1人 当たり額	伸率	徴収率	調定額	伸率	1人 当たり額	伸率	収入額	伸率	1人 当たり額	伸率	徴収率	
円	%	円	%	%	円	%	円	%	円	%	円	%	%	
(279,047) 147,799,607	△ 5.7	3,687	△ 2.1	34.3	2,780,459,555	△ 1.3	69,352	2.4	(6,132,961) 2,355,308,123	1.3	58,748	5.1	84.7	
(279,047) 145,678,456	△ 5.8	3,648	△ 2.8	34.1	2,768,215,428	△ 0.6	69,321	2.5	(6,132,961) 2,344,298,905	2.0	58,706	5.2	84.7	
( 0 ) 2,121,151	5.2	13,340	179.8	63.9	12,244,127	△ 60.9	77,007	4.0	( 0 ) 11,009,218	△ 60.0	69,240	6.5	89.9	
(206,614) 134,469,974	△ 9.0	3,447	△ 6.5	35.4	2,677,571,021	△ 3.7	68,628	△ 1.0	(5,747,921) 2,288,325,964	△ 2.8	58,651	△ 0.2	85.5	
(206,614) 133,997,753	△ 8.0	3,436	△ 5.8	35.4	2,675,276,181	△ 3.4	68,602	△ 1.0	(5,747,921) 2,286,717,518	△ 2.5	58,638	△ 0.1	85.5	
( 0 ) 472,221	△ 77.7	24,854	86.3	40.8	2,294,840	△ 81.3	120,781	56.8	( 0 ) 1,608,446	△ 85.4	84,655	22.3	70.1	
(938,032) 118,246,202	△ 12.1	3,075	△ 10.8	32.9	2,744,234,300	2.5	71,347	4.0	(7,008,188) 2,373,964,219	3.7	61,721	5.2	86.5	
(938,032) 118,062,772	△ 11.9	3,070	△ 10.7	32.9	2,743,576,069	2.6	71,330	4.0	(7,008,188) 2,373,780,789	3.8	61,716	5.2	86.5	
( 0 ) 183,430	△ 61.2	-	-	27.9	658,231	△ 71.3	-	-	( 0 ) 183,430	△ 88.6	-	-	27.9	
(225,301) 105,128,592	△ 11.1	2,773	△ 9.8	30.9	2,750,857,080	0.2	72,559	1.7	(7,518,581) 2,401,081,485	1.1	63,333	2.6	87.3	
(225,301) 104,917,682	△ 11.1	2,767	△ 9.9	30.9	2,750,387,154	0.2	72,547	1.7	(7,518,581) 2,400,870,575	1.1	63,327	2.6	87.3	
( 0 ) 210,910	15.0	-	-	44.9	469,926	△ 28.6	-	-	( 0 ) 210,910	15.0	-	-	44.9	
(690,842) 99,819,340	△ 5.1	2,698	△ 2.7	32.9	2,674,934,399	△ 2.8	72,321	△ 0.3	(12,466,415) 2,371,140,848	△ 1.2	64,107	1.2	88.6	
(690,842) 99,815,916	△ 4.9	2,698	△ 2.5	33.0	2,674,715,380	△ 2.8	72,315	△ 0.3	(12,466,415) 2,371,137,424	△ 1.2	64,107	1.2	88.7	
( 0 ) 3,424	△ 98.4	-	-	1.6	219,019	△ 53.4	-	-	( 0 ) 3,424	△ 98.4	-	-	1.6	

⑨ 国民健康保険税・後期高齢者支援金分（後期高齢者支援金等課税額）の収入

年 度	現 年 分									滞 納				
	調 定 額	伸 率	1人 当たり額	伸 率	収 入 額	伸 率	1人 当たり額	伸 率	徴収率	調 定 額	伸 率	1人 当たり額	伸 率	
H30	円	%	円	%	円	%	円	%	%	円	%	円	%	
	941,122,603	5.0	23,474	9.0	(566,796) 881,088,210	5.5	21,977	9.5	93.6	169,041,015	△ 13.2	4,216	△ 9.9	
	一般	937,531,294	5.8	23,478	9.2	(566,796) 877,512,336	6.3	21,975	9.7	93.6	167,810,487	△ 12.9	4,202	△ 10.1
退職	3,591,309	△ 64.0	22,587	△ 4.2	( 0 ) 3,575,874	△ 63.5	22,490	△ 3.0	99.6	1,230,528	△ 40.7	7,739	57.6	
R1	915,451,610	△ 2.7	23,463	0.0	(590,546) 855,169,223	△ 2.9	21,918	△ 0.3	93.4	151,575,901	△ 10.3	3,885	△ 7.9	
	一般	914,996,783	△ 2.4	23,463	△ 0.1	(590,546) 854,714,396	△ 2.6	21,917	△ 0.3	93.4	151,097,841	△ 10.0	3,875	△ 7.8
	退職	454,827	△ 87.3	23,938	6.0	( 0 ) 454,827	△ 87.3	23,938	6.4	100.0	478,060	△ 61.2	25,161	225.1
R2	918,405,670	0.3	23,878	1.8	(849,685) 865,881,269	1.3	22,512	2.7	94.3	144,758,542	△ 4.5	3,763	△ 3.1	
	一般	918,405,670	0.4	23,878	1.8	(849,685) 865,881,269	1.3	22,512	2.7	94.3	144,478,909	△ 4.4	3,756	△ 3.1
	退職	0	皆減	-	-	( 0 ) 0	皆減	-	-	-	279,633	△ 41.5	-	-
R3	924,417,426	0.7	24,383	2.1	(792,381) 877,255,653	1.3	23,139	2.8	94.9	135,801,987	△ 6.2	3,582	△ 4.8	
	一般	924,417,426	0.7	24,383	2.1	(792,381) 877,255,653	1.3	23,139	2.8	94.9	135,601,703	△ 6.1	3,577	△ 4.8
	退職	0	-	-	-	( 0 ) 0	-	-	-	-	200,284	△ 28.4	-	-
R4	902,506,019	△ 2.4	24,401	0.1	(911,604) 859,564,361	△ 2.0	23,240	0.4	95.2	119,917,208	△ 11.7	3,242	△ 9.5	
	一般	902,506,019	△ 2.4	24,401	0.1	(911,604) 859,564,361	△ 2.0	23,240	0.4	95.2	119,830,534	△ 11.6	3,239	△ 9.4
	退職	0	-	-	-	( 0 ) 0	-	-	-	-	86,674	△ 56.7	-	-

※ 収入額の（ ）内は、収入額のうち還付未済額である。 一般＝一般被保険者 退職＝退職被保険者等

繰越分					合 計								
収入額	伸率	1人 当たり額	伸率	徴収率	調定額	伸率	1人 当たり額	伸率	収入額	伸率	1人 当たり額	伸率	徴収率
円	%	円	%	%	円	%	円	%	円	%	円	%	%
(12,022) 57,306,879	△ 5.5	1,429	△ 2.0	33.9	1,110,163,618	1.8	27,690	5.7	(578,818) 938,395,089	4.8	23,406	8.7	84.5
(12,022) 56,571,558	△ 5.5	1,416	△ 2.6	33.7	1,105,341,781	2.5	27,680	5.7	(578,818) 934,083,894	5.5	23,391	8.8	84.5
( 0 ) 735,321	△ 8.9	4,624	142.5	59.8	4,821,837	△ 60.0	30,326	6.5	( 0 ) 4,311,195	△ 59.4	27,114	8.1	89.4
(9,799) 53,135,786	△ 7.3	1,362	△ 4.7	35.1	1,067,027,511	△ 3.9	27,348	△ 1.2	(600,345) 908,305,009	△ 3.2	23,280	△ 0.5	85.1
(9,799) 52,948,213	△ 6.4	1,358	△ 4.1	35.0	1,066,094,624	△ 3.6	27,338	△ 1.2	(600,345) 907,662,609	△ 2.8	23,275	△ 0.5	85.1
( 0 ) 187,573	△ 74.5	9,873	113.5	39.2	932,887	△ 80.7	49,099	61.9	( 0 ) 642,400	△ 85.1	33,811	24.7	68.9
(23,335) 47,287,670	△ 11.0	1,229	△ 9.8	32.7	1,063,164,212	△ 0.4	27,641	1.1	(873,020) 913,168,939	0.5	23,741	2.0	85.9
(23,335) 47,210,396	△ 10.8	1,227	△ 9.6	32.7	1,062,884,579	△ 0.3	27,634	1.1	(873,020) 913,091,665	0.6	23,739	2.0	85.9
( 0 ) 77,274	△ 58.8	-	-	27.6	279,633	△ 70.0	-	-	( 0 ) 77,274	△ 88.0	-	-	27.6
(10,963) 41,333,288	△ 12.6	1,091	△ 11.2	30.4	1,060,219,413	△ 0.3	27,965	1.2	(803,344) 918,588,941	0.6	24,230	2.1	86.6
(10,963) 41,237,886	△ 12.7	1,088	△ 11.3	30.4	1,060,019,129	△ 0.3	27,960	1.2	(803,344) 918,493,539	0.6	24,227	2.1	86.6
( 0 ) 95,402	23.5	-	-	47.6	200,284	△ 28.4	-	-	( 0 ) 95,402	23.5	-	-	47.6
(41,177) 38,878,299	△ 5.9	1,051	△ 3.7	32.4	1,022,423,227	△ 3.6	27,643	△ 1.2	(952,781) 898,442,660	△ 2.2	24,291	0.3	87.9
(41,177) 38,877,263	△ 5.7	1,051	△ 3.4	32.4	1,022,336,553	△ 3.6	27,640	△ 1.1	(952,781) 898,441,624	△ 2.2	24,291	0.3	87.9
( 0 ) 1,036	△ 98.9	-	-	1.2	86,674	△ 56.7	-	-	( 0 ) 1,036	△ 98.9	-	-	1.2



⑩ 国民健康保険税・介護保険分（介護納付金課税額）の収入

年 度	現 年 分										滞 納			
	調 定 額	伸 率	1人 当たり額	伸 率	収 入 額	伸 率	1人 当たり額	伸 率	徴収率	調 定 額	伸 率	1人 当たり額	伸 率	
H30	円	%	円	%	円	%	円	%	%	円	%	円	%	
	356,429,100	6.2	26,502	9.8	(362,640)	6.8	24,427	10.4	92.2	84,927,928	△ 15.5	6,315	△ 12.6	
					328,516,466									
一般	353,324,333	8.1	26,548	9.9	(362,640)	8.8	24,452	10.7	92.1	83,833,638	△ 15.0	6,299	△ 13.6	
					325,426,711									
					( 0 )									
退職	3,104,767	△ 64.9	22,177	△ 4.4	3,089,755	△ 64.4	22,070	△ 3.2	99.5	1,094,290	△ 41.3	7,816	59.6	
					(320,747)									
					323,155,038									
R1	351,343,400	△ 1.4	26,528	0.1	(320,747)	△ 1.6	24,400	△ 0.1	92.0	74,645,719	△ 12.1	5,637	△ 10.7	
					322,787,593									
					( 0 )									
一般	350,975,955	△ 0.7	26,533	△ 0.1	322,787,593	△ 0.8	24,402	△ 0.8	92.0	74,166,200	△ 11.5	5,607	△ 11.0	
					( 0 )									
					367,445									
退職	367,445	△ 88.2	22,965	3.6	367,445	△ 88.1	22,965	4.1	100.0	479,519	△ 56.2	29,970	283.4	
					(431,659)									
					322,284,964									
R2	347,794,800	△ 1.0	26,440	△ 0.3	(431,659)	△ 0.3	24,501	0.4	92.7	70,223,573	△ 5.9	5,339	△ 5.3	
					322,284,964									
					( 0 )									
一般	347,794,800	△ 0.9	26,440	△ 0.4	322,284,964	△ 0.2	24,501	0.4	92.7	69,933,239	△ 5.7	5,317	△ 5.2	
					( 0 )									
					0									
退職	0	皆減	-	-	0	皆減	-	-	-	290,334	△ 39.5	-	-	
					(358,115)									
					331,697,648									
R3	353,238,330	1.6	27,070	2.4	(358,115)	2.9	25,419	3.7	93.9	66,029,864	△ 6.0	5,060	△ 5.2	
					331,697,648									
					( 0 )									
一般	353,238,330	1.6	27,070	2.4	331,697,648	2.9	25,419	3.7	93.9	65,826,108	△ 5.9	5,045	△ 5.1	
					( 0 )									
					0									
退職	0	-	-	-	0	-	-	-	-	203,756	△ 29.8	-	-	
					(380,758)									
					331,097,219									
R4	350,002,435	△ 0.9	27,352	1.0	(380,758)	△ 0.2	25,875	1.8	94.6	57,292,436	△ 13.2	4,478	△ 11.5	
					331,097,219									
					(380,758)									
一般	350,002,435	△ 0.9	27,352	1.0	331,097,219	△ 0.2	25,875	1.8	94.6	57,200,577	△ 13.1	4,471	△ 11.4	
					( 0 )									
					0									
退職	0	-	-	-	0	-	-	-	-	91,859	△ 54.9	-	-	

※ 収入額の（ ）内は、収入額のうち還付未済額である。 一般＝一般被保険者 退職＝退職被保険者等

繰越分					合計									
収入額	伸率	1人 当たり額	伸率	徴収率	調定額	伸率	1人 当たり額	伸率	収入額	伸率	1人 当たり額	伸率	徴収率	
円	%	円	%	%	円	%	円	%	円	%	円	%	%	
(1,380)	△ 8.1	2,055	△ 4.9	32.6	441,357,028	1.2	32,817	4.7	(364,020)	5.5	26,482	9.1	80.7	
27,645,026									356,161,492					
(1,380)	△ 7.8	2,032	△ 6.3	32.3	437,157,971	2.7	32,847	4.4	(364,020)	7.4	26,484	9.1	80.6	
27,052,421									352,479,132					
(0)	△ 18.3	4,233	122.2	54.2	4,199,057	△ 60.8	29,993	6.8	(0)	△ 60.9	26,303	6.4	87.7	
592,605									3,682,360					
(6,650)	△ 5.4	1,974	△ 3.9	35.0	425,989,119	△ 3.5	32,165	△ 2.0	(327,397)	△ 1.9	26,374	△ 0.4	82.0	
26,143,739									349,298,777					
(6,650)	△ 4.0	1,963	△ 3.4	35.0	425,142,155	△ 2.7	32,140	△ 2.2	(327,397)	△ 1.1	26,365	△ 0.4	82.0	
25,965,628									348,753,221					
(0)	△ 69.9	11,132	163.0	37.1	846,964	△ 79.8	52,935	76.5	(0)	△ 85.2	34,097	29.6	64.4	
178,111									545,556					
(5,533)	△ 14.3	1,702	△ 13.8	31.9	418,018,373	△ 1.9	31,779	△ 1.2	(437,192)	△ 1.3	26,203	△ 0.6	82.5	
22,395,020									344,679,984					
(5,533)	△ 14.1	1,696	△ 13.6	31.9	417,728,039	△ 1.7	31,757	△ 1.2	(437,192)	△ 1.2	26,197	△ 0.6	82.5	
22,310,491									344,595,455					
(0)	△ 52.5	-	-	29.1	290,334	△ 65.7	-	-	(0)	△ 84.5	-	-	29.1	
84,529									84,529					
(1,036)	△ 9.0	1,562	△ 8.2	30.9	419,268,194	0.3	32,130	1.1	(359,151)	2.1	26,981	3.0	84.0	
20,374,700									352,072,348					
(1,036)	△ 9.1	1,555	△ 8.3	30.8	419,064,438	0.3	32,115	1.1	(359,151)	2.1	26,974	3.0	84.0	
20,287,816									351,985,464					
(0)	2.8	-	-	42.6	203,756	△ 29.8	-	-	(0)	2.8	-	-	42.6	
86,884									86,884					
(21,748)	△ 9.9	1,435	△ 8.1	32.1	407,294,871	△ 2.9	31,830	△ 0.9	(402,506)	△ 0.7	27,310	1.2	85.8	
18,363,199									349,460,418					
(21,748)	△ 9.5	1,435	△ 7.7	32.1	407,203,012	△ 2.8	31,823	△ 0.9	(402,506)	△ 0.7	27,310	1.2	85.8	
18,361,798									349,459,017					
(0)	△ 98.4	-	-	1.5	91,859	△ 54.9	-	-	(0)	△ 98.4	-	-	1.5	
1,401									1,401					

⑪ 国民健康保険税の徴収率

(単位：%)

年度	現 年 分				滞 納 繰 越 分				合 計			
	医療保険分	後期支援分	介護保険分	計	医療保険分	後期支援分	介護保険分	計	医療保険分	後期支援分	介護保険分	計
H30	93.9	93.6	92.2	93.7	34.3	33.9	32.6	34.0	84.7	84.5	80.7	84.3
R1	93.7	93.4	92.0	93.5	35.4	35.1	35.0	35.3	85.5	85.1	82.0	85.0
R2	94.6	94.3	92.7	94.3	32.9	32.7	31.9	32.7	86.5	85.9	82.5	86.0
R3	95.3	94.9	93.9	95.0	30.9	30.4	30.9	30.8	87.3	86.6	84.0	86.8
R4	95.8	95.2	94.6	95.5	32.9	32.4	32.1	32.7	88.6	87.9	85.8	88.2

⑫ 国民健康保険税調定額算定賦課割合

(単位：%)

年度	区分	応 能 割	応 益 割	合 計
		所 得 割 額	均 等 割 額	
H30	医療	63.1	36.9	100.0
	後期	56.7	43.3	100.0
	介護	49.0	51.0	100.0
R1	医療	63.5	36.5	100.0
	後期	56.8	43.2	100.0
	介護	49.1	50.9	100.0
R2	医療	63.2	36.8	100.0
	後期	57.6	42.4	100.0
	介護	50.6	49.4	100.0
R3	医療	63.6	36.4	100.0
	後期	58.0	42.0	100.0
	介護	50.8	49.2	100.0
R4	医療	64.0	36.0	100.0
	後期	58.2	41.8	100.0
	介護	51.9	48.1	100.0

※ この表の応能割は限度額超過分を差し引き、応益割は低所得者軽減分を差し引かず算出している。

⑬ 国民健康保険税算定税率等

(単位：%、円)

年度	区分	応 能 割	応 益 割	課 税 限 度 額	改 定 率 (予算ベース)
		所 得 割 額	均 等 割 額		
H30	医療	5.51	23,700	540,000	2.6
	後期	2.05	11,400	190,000	6.6
	介護	1.55	15,500	160,000	8.5
R1	医療	5.51	23,700	580,000	0.8
	後期	2.05	11,400	190,000	0.0
	介護	1.55	15,500	160,000	0.0
R2	医療	5.68	25,700	610,000	4.8
	後期	2.08	11,600	190,000	1.4
	介護	1.61	15,300	160,000	1.3
R3	医療	5.68	25,700	630,000	0.3
	後期	2.08	11,600	190,000	0.0
	介護	1.61	15,300	170,000	0.6
R4	医療	5.68	25,700	630,000	0.0
	後期	2.08	11,600	190,000	0.0
	介護	1.61	15,300	170,000	0.0

⑭ 国民健康保険税・滞納繰越分の内訳

(単位：円)

年度	調定額	収入額	還付済額	還付未済額	不納欠損額	未収入額
～ H14	2,315,482	93,631	0	0	0	2,221,851
一般	2,315,482	93,631	0	0	0	2,221,851
退職	0	0	0	0	0	0
H15	0	0	0	0	0	0
一般	0	0	0	0	0	0
退職	0	0	0	0	0	0
H16	0	0	0	0	0	0
一般	0	0	0	0	0	0
退職	0	0	0	0	0	0
H17	8,049	0	0	0	0	8,049
一般	8,049	0	0	0	0	8,049
退職	0	0	0	0	0	0
H18	672,800	0	0	0	13,000	659,800
一般	672,800	0	0	0	13,000	659,800
退職	0	0	0	0	0	0
H19	405,172	50,572	0	0	0	354,600
一般	405,172	50,572	0	0	0	354,600
退職	0	0	0	0	0	0
H20	696,800	210,864	0	0	152,200	333,736
一般	696,800	210,864	0	0	152,200	333,736
退職	0	0	0	0	0	0
H21	677,365	53,619	0	0	0	623,746
一般	677,365	53,619	0	0	0	623,746
退職	0	0	0	0	0	0
H22	1,000,231	35,600	0	0	142,682	821,949
一般	1,000,231	35,600	0	0	142,682	821,949
退職	0	0	0	0	0	0
H23	1,145,123	252,873	0	0	482,424	409,826
一般	1,145,123	252,873	0	0	482,424	409,826
退職	0	0	0	0	0	0
H24	2,615,786	352,042	0	0	1,352,275	911,469
一般	2,615,786	352,042	0	0	1,352,275	911,469
退職	0	0	0	0	0	0
H25	3,806,667	904,396	0	0	1,579,683	1,322,588
一般	3,806,667	904,396	0	0	1,579,683	1,322,588
退職	0	0	0	0	0	0
H26	5,860,842	1,112,037	0	0	2,084,760	2,664,045
一般	5,847,809	1,106,203	0	0	2,077,561	2,664,045
退職	13,033	5,834	0	0	7,199	0
H27	7,625,089	1,795,710	0	0	2,257,360	3,572,019
一般	7,508,202	1,795,683	0	0	2,213,160	3,499,359
退職	116,887	27	0	0	44,200	72,660
H28	10,923,928	2,960,249	0	0	3,682,346	4,281,333
一般	10,811,791	2,960,249	0	0	3,676,609	4,174,933
退職	112,137	0	0	0	5,737	106,400
H29	26,183,351	4,879,850	0	0	11,813,903	9,489,598
一般	26,027,856	4,879,850	0	0	11,804,908	9,343,098
退職	155,495	0	0	0	8,995	146,500
H30	44,710,070	9,699,875	0	200	12,836,202	22,174,193
一般	44,710,070	9,699,875	0	200	12,836,202	22,174,193
退職	0	0	0	0	0	0
R1	75,632,103	14,838,631	0	100	21,621,600	39,171,972
一般	75,632,103	14,838,631	0	100	21,621,600	39,171,972
退職	0	0	0	0	0	0
R2	112,963,794	32,870,534	32,365	2,000	1,790,869	78,336,756
一般	112,963,794	32,870,534	32,365	2,000	1,790,869	78,336,756
退職	0	0	0	0	0	0
R3	183,026,545	87,838,120	855,400	751,467	1,504,800	95,290,492
一般	183,026,545	87,838,120	855,400	751,467	1,504,800	95,290,492
退職	0	0	0	0	0	0
合計	480,269,197	157,948,603	887,765	753,767	61,314,104	262,648,022

⑮ 給付実績

区分 年度	歳出決算総額 (A)	療養給付費		療養費		高額療養費		高額介護合算療養費	
		金額 (B)	割合 B/A	金額 (C)	割合 C/A	金額 (D)	割合 D/A	金額 (E)	割合 E/A
R1	円 16,973,859,617	円 9,447,647,324	% 55.7	円 111,583,730	% 0.7	円 1,307,860,303	% 7.7	円 786,844	% 0.0
伸率	% △ 1.3	% 1.4	% 1.5	% △ 5.3	% 0.0	% 4.5	% 0.4	% 52.3	% 0.0
R2	円 16,507,058,890	円 9,036,033,579	% 54.7	円 105,060,305	% 0.6	円 1,304,134,585	% 7.9	円 766,391	% 0.0
伸率	% △ 2.8	% △ 4.4	% △ 1.0	% △ 5.8	% △ 0.1	% △ 0.3	% 0.2	% △ 2.6	% 0.0
R3	円 17,400,167,769	円 9,775,376,821	% 56.2	円 110,210,846	% 0.6	円 1,414,532,405	% 8.1	円 546,022	% 0.0
伸率	% 5.4	% 8.2	% 1.5	% 4.9	% 0.0	% 8.5	% 0.2	% △ 28.8	% 0.0
R4	円 17,653,564,370	円 9,627,206,227	% 54.5	円 100,874,674	% 0.6	円 1,392,957,838	% 7.9	円 451,064	% 0.0
伸率	% 1.5	% △ 1.5	% △ 1.7	% △ 8.5	% 0.0	% △ 1.5	% △ 0.2	% △ 17.4	% 0.0

⑯ 受診率、1件当たり費用額、1人当たり費用額、1人当たり保険税額の推移

区分 年度	被保険者数 (年度平均)	受診率	1件当たり費用額	1人当たり費用額	1人当たり保険税額	
					収入額	1人当たり費用額に占める割合
R1	39,085 人	1,641 %	20,158 円	330,874 円	55,204 円	16.7 %
一般	39,061	1,641	20,166	330,961	55,202	16.7
退職	24	1,942	9,741	189,147	59,801	31.6
伸率	△ 2.7 %	3	3.8 %	4.0 %	0.3 %	△ 0.6
R2	38,482 人	1,484 %	21,644 円	321,250 円	58,646 円	18.3 %
一般	38,482	1,484	21,644	321,250	58,646	18.3
退職	0	-	-	-	-	-
伸率	△ 1.5 %	△ 157	7.4 %	△ 2.9 %	6.2 %	1.6
R3	37,997 人	1,612 %	21,839 円	352,115 円	60,560 円	17.2 %
一般	37,997	1,612	21,839	352,116	60,560	17.2
退職	0	-	-	-	-	-
伸率	△ 1.3 %	128	0.9 %	9.6 %	3.3 %	△ 1.1
R4	37,097 人	1,646 %	21,589 円	355,334 円	61,409 円	17.3 %
一般	37,097	1,646	21,589	355,334	61,409	17.3
退職	0	-	-	-	-	-
伸率	△ 2.4 %	34	△ 1.1 %	0.9 %	1.4 %	0.1

(注) 1 受診率・費用額とも薬剤支給分等を含む

2 収入額は医療保険分の現年課税分

※ 一般＝一般被保険者 退職＝退職被保険者等

3 令和2年度、令和3年度の退職について、過年度の過誤による返還あり

移送費		出産育児一時金		葬祭費		結核・精神医療給付金		傷病手当金		合計			
金額	割合	件数	金額	割合	件数	金額	割合	件数	金額	割合	件数	金額	割合
(F)	(A)	(G)	(A)	(H)	(A)	(I)	(A)	(J)	(A)	(K)	(A)	(K)	(A)
円	%	件	円	%	件	円	%	件	円	%	件	円	%
0	0.0	125	53,146,904	0.3	197	9,850,000	0.1	15,614	17,950,656	0.1	-	-	-
%		%	%	%	%	%	%	%	%	%	%	%	%
皆減	0.0	△ 20.4	△ 19.4	△ 0.1	△ 6.6	△ 6.6	0.0	2.6	△ 0.8	0.0	-	-	-
円	%	件	円	%	件	円	%	件	円	%	件	円	%
76,890	0.0	93	39,528,759	0.2	203	10,150,000	0.1	15,942	17,641,955	0.1	5	196,547	0.0
%		%	%	%	%	%	%	%	%	%	%	%	%
皆増	0.0	△ 25.6	△ 25.6	△ 0.1	3.0	3.0	0.0	2.1	△ 1.7	0.0	皆増	皆増	-
円	%	件	円	%	件	円	%	件	円	%	件	円	%
0	0.0	100	42,056,050	0.2	205	10,250,000	0.1	16,311	18,490,122	0.1	27	1,469,541	0.0
%		%	%	%	%	%	%	%	%	%	%	%	%
皆減	0.0	7.5	6.4	0.0	1.0	1.0	0.0	2.3	4.8	0.0	440.0	647.7	0.0
円	%	件	円	%	件	円	%	件	円	%	件	円	%
0	0.0	89	36,876,765	0.2	200	10,000,000	0.1	17,119	19,418,086	0.1	86	2,822,216	0.0
%		%	%	%	%	%	%	%	%	%	%	%	%
0.0	0.0	△ 11.0	△ 12.3	0.0	△ 2.4	△ 2.4	0.0	5.0	5.0	0.0	218.5	92.0	0.0

⑰ 不当利得、第三者納付金状況

区分	不当利得(現年度分)		不当利得(過年度分)		第三者納付金		計	
	件数	金額	件数	金額	件数	金額	件数	金額
療養給付費	40件	516,429円	17件	147,913円	15件	8,154,593円	72件	8,818,935円
一般	40	516,429	17	147,913	15	8,154,593	72	8,818,935
退職	0	0	0	0	0	0	0	0
療養費	0	0	0	0	2	25,464	2	25,464
一般	0	0	0	0	2	25,464	2	25,464
退職	0	0	0	0	0	0	0	0
高額療養費	0	0	0	0	3	1,746,185	3	1,746,185
一般	0	0	0	0	3	1,746,185	3	1,746,185
退職	0	0	0	0	0	0	0	0
合計	40	516,429	17	147,913	20	9,926,242	77	10,590,584
一般	40	516,429	17	147,913	20	9,926,242	77	10,590,584
退職	0	0	0	0	0	0	0	0

⑱ 診療報酬明細書(レセプト)点検結果

区分	資格請求内容関係				給付発生原因関係(不当利得・第三者)			
	枚数	割合	金額	効果	枚数	割合	金額	効果
点検枚数	枚	%	円	円	枚	%	円	円
613,793	6,190	1.0	102,312,000	2,758	37	0.0	334,859	9

合計			
枚数	割合	金額	効果
枚	%	円	円
6,227	1.0	102,646,859	2,767

※ 効果……被保険者1人当たり財政効果

⑱ 「事務事業表」について(見方)

(単位:円)

款	項	目	事業名	該当ページ	歳出決算額	財源内訳	節別内訳
●	○	○	○	費			
●	○	○	○	費			
●	○	○	000000	決算書	1,000,000	都補助金 500,000 他会計繰入金 500,000	1 報酬 500,000 18 負担金、補助及び交付金 500,000
			○中期実行プラン	テーマ●			
			○事務事業の目的	△△を図ることを目的とする。			
			○事業の対象	□□□□			

「小平市 第四次長期総合計画 第1期中期実行プラン」  
(令和4年2月)参照。  
事務事業が該当する主なテーマの番号等を表示。

<ページ右側 事務事業表の各項目の見方>

- ① 開始: 事業を開始した年度
- ② 形態: 実施の形態で、次のいずれか。

直営	市または行政機関が直接実施しているもの
委託	外部への委託により実施しているもの(一部委託を含む。ただし、印刷物の印刷製本委託など、事業の主要部分に関与しない一部の業務委託は含まない。)
補助	補助金を交付することが主要内容となっているもの
その他	上記のいずれにもあてはまらないもの(指定管理者制度など)

- ③ 根拠: 実施の根拠で、次のいずれか。

法(義務あり)	実施の根拠が法律で、かつ、市または行政機関に実施することを法律が義務づけている。
法(義務なし)	実施の根拠は法律であるが、市または行政機関に実施義務がない。
都条例(義務あり)	実施の根拠が都条例で、かつ、市または行政機関に実施することを都条例が義務づけている。
都条例(義務なし)	実施の根拠は都条例であるが、市または行政機関に実施義務がない。
市条例	実施の根拠が市条例である。
市要綱等	実施の根拠が市要綱等である。
その他	上記以外

- ④ 総コスト(千円): 令和2年度から令和4年度の各事務事業における人件費を含む事業費。  
なお、項目ごとに千円未満を四捨五入して千円単位で表示しているため、事業費と人件費の合計、または各財源の合計が総コストと一致していないことがある。
- ⑤ 「経費」のうち「事業費」: 原則として、令和2年度から令和4年度の各事務事業の歳出決算額と一致。  
千円未満を四捨五入し、千円単位で表示。ここでは、常勤職員及び再任用職員の人件費は含めないが、会計年度任用職員の報酬等で予算計上されているものは含む。
- ⑥ 「経費」のうち「人件費」: 令和2年度から令和4年度の人件費として、次のとおり算出し、千円単位で表示。

$$\text{人件費} = \text{従事常勤職員数(⑧)} \times \text{常勤職員年間平均給与額(※1)} + \text{従事再任用職員数(⑧)} \times \text{再任用職員年間平均給与額(※2)}$$

年間平均給与額について、具体的には次のとおり。

	令和2年度	令和3年度	令和4年度
常勤職員(※1)	7,563,000 円	7,481,000 円	7,537,000 円
再任用職員(※2)	3,571,000 円	3,584,000 円	3,590,000 円

※1 常勤職員年間平均給与額とは、課長補佐以下職員の給与の加重平均(手当・共済費を含む各年度決算ベース)

※2 再任用職員年間平均給与額とは、再任用職員(週4日(31時間)勤務)の平均給与額(社会保険料を含む各年度決算ベース)

事業内容及び成果の概要

事務事業表

財務内容		令和2年度		令和3年度		令和4年度		実績		令和2年度		令和3年度		令和4年度	
		④	⑤	⑥	⑦	⑧	⑨	⑩	⑪	⑫	⑬	⑭	⑮	⑯	⑰
総コスト(千円)		10,349		10,273		10,332		成果・活動 (単位)		100		100		100	
経費	事業費	1,000		1,000		1,000		単位あたり コスト	千円	103		103		103	
	人件費	9,349		9,273		9,332			増減率	-		-0.7%		0.6%	
財源	特定財源	500		500		500		令和5年度 の動向	維持	⑪					
	一般財源	9,849		9,773		9,832									
職員・再任用(人)		1.00	0.50	1.00	0.50	1.00	0.50								

⑦ 財源(「特定財源」「一般財源」): 令和2年度から令和4年度の事務事業の財源について、「特定財源」、「一般財源」に分類し、千円単位で表示。  
なお、事務事業表における総コストは人件費も含めているため、左側ページの財源額とは必ずしも一致しない。

⑧ 職員・再任用(人): 令和2年度から令和4年度の当該事務事業に要した職員・再任用の人数。  
各年度、左側が常勤職員、右側が再任用職員で、次のとおり算出。

- i) 従事時間数から、常勤・再任用職員の1人当たりの年間総労働時間数を除して算出。  
◇1人当たりの年間総労働時間数  
常勤職員は、1,852時間(≒7時間45分×(5日×52週-21日))と算出。  
再任用職員は、1,481時間(≒1,852時間×週4日(31時間)÷週5日(38時間45分))と算出。
- ii) 常勤・再任用職員の数をそれぞれ算出する際に、小数点以下第3位を四捨五入。
- iii) 課の課長、時間外勤務を行った分は含まない。

⑨ 実績: 「取り組んだことによる成果」、または「何にどれだけ取り組んだか(活動結果)」を示す。

⑩ 単位あたりコスト: 実績(⑨)に要したコストを示すものとして「単位あたりコスト」を用いており、具体的には次のとおり算出。

$$\text{単位あたりコスト} = \text{総コスト(④)} \div \text{実績値(⑨)}$$

なお、「\*」が表示されているものは、総コストではなく経費を一部抽出してコストを算出しているもの。  
1つの事務事業の内容が多岐にわたっていて実績に要した経費が当該事務事業の費用の一部に過ぎない場合、その経費を抽出してコストを算出。

⑪ 令和5年度の動向: 令和4年度の事業内容に対して、令和5年度の当初予算や執行体制などの動向(次のいずれか)。  
なお、右側の欄については、「維持」以外の時、その理由や内容を表示。

動向	基準
拡大	予算の増加、あるいは事業規模を拡大する場合。
改善	予算、事業量ともに前年度水準だが、効果を高めるために取組方法や執行体制を見直す場合。
維持	前年度とほぼ同じ内容で実施する場合。
縮小	予算の減少、あるいは事業規模が縮小する場合。
廃止	事業を廃止または中止、終了する場合。



⑳ 令和4年度主要施策の内容と成果の概要

(単位:円)

款	項	目	事業名	該当ページ	歳出決算額	財源内訳	節別内訳
1 総務費							
1 総務管理費							
1 一般管理費							
		210101	国民健康保険	決算書 14~15	153,868,790	手数料 2,500 都補助金 1,253,844 財産売払収入 1,050 他会計繰入金 152,611,396	1 報酬 6,909,894 2 給料 57,484,496 3 職員手当等 47,101,015 4 共済費 20,739,428 8 旅費 158,157 10 需用費 2,230,049 11 役務費 3,725,226 12 委託料 14,521,031 17 備品購入費 84,260 18 負担金、補助及び交付金 915,234
○中期実行プラン テーマ6							
○事務事業の目的 国民健康保険被保険者証や高齢受給者証等の交付、高額療養費支給申請書等の送付を行うことにより、被保険者に保険給付を提供するとともに、レセプト点検を行い保険給付の適正化を図ることを目的とする。							
○事業の対象 国民健康保険の被保険者							
2 運営協議会費							
		210102	国民健康保険運営協議会運営	決算書 14~15	1,243,000	他会計繰入金 1,243,000	1 報酬 1,111,000 12 委託料 132,000
○中期実行プラン テーマ6							
○事務事業の目的 国民健康保険運営協議会を開催し、国民健康保険事業の運営に関する重要事項を審議することを目的とする。							
○事業の対象 国民健康保険事業の運営に関する重要事項							

事業内容及び成果の概要

開始：昭和34年度 形態：直営 根拠：その他

財務内容	令和2年度	令和3年度	令和4年度	実績	令和2年度	令和3年度	令和4年度			
総コスト(千円)	48,785	73,360	29,825	レセプト 点検数(枚)	579,121	615,462	613,793			
経費								単位あたり	円	*
	事業費	47,499	72,088	28,544	コスト	増減率	—	-1.0%	0.2%	
	人件費	1,286	1,272	1,281	令和5年度 の動向	維持				
財源	特定財源	48,785	73,360	29,825						
	一般財源	0	0	0						
職員・再任用(人)	0.17	0.00	0.17	0.00	0.17	0.00				

区分	件数(件)
高齢受給者証	9,958
限度額適用認定証	1,364
限度額適用・食事療養 標準負担額減額認定証	1,379
高額療養費支給申請書	10,635

開始：昭和34年度 形態：直営 根拠：法(義務あり)

財務内容	令和2年度	令和3年度	令和4年度	実績	令和2年度	令和3年度	令和4年度			
総コスト(千円)	1,203	1,917	2,750	議題数(件)	8	8	11			
経費								単位あたり	千円	150
	事業費	447	795	1,243	コスト	増減率	—	59.3%	4.4%	
	人件費	756	1,122	1,507	令和5年度 の動向	維持				
財源	特定財源	1,201	1,917	2,750						
	一般財源	2	0	0						
職員・再任用(人)	0.10	0.00	0.15	0.00	0.20	0.00				

(単位:円)

款	項	目	事業名	該当ページ	歳出決算額	財源内訳	節別内訳
1	1	3	連合会負担金				
			210103 国民健康保険団体 連合会負担金支払	決算書 14～15	3,897,390	他会計繰入金 3,897,390	18 負担金、補助及び交付金 3,897,390
<p>○中期実行プラン テーマ6</p> <p>○事務事業の目的 国民健康保険団体連合会とともに国民健康保険事業を円滑に運営することを目的とする。</p> <p>○事業の対象 国民健康保険団体連合会</p>							
		4	趣旨普及費				
			210104 趣 旨 普 及	決算書 14～15	1,653,759	都 補 助 金 125,000 他会計繰入金 1,528,759	10 需 用 費 33,440 12 委 託 料 1,620,319
<p>○中期実行プラン テーマ6</p> <p>○事務事業の目的 国保だより特別号を戸別配布し、国保のてびきを窓口で配布することにより、市民に国民健康保険のしくみについて理解を深めていただくことを目的とする。</p> <p>○事業の対象 市民</p>							

事業内容及び成果の概要

開始：昭和34年度 形態：直営 根拠：法(義務あり)

財務内容	令和2年度		令和3年度		令和4年度		実績		令和2年度	令和3年度	令和4年度
総コスト(千円)	3,080		3,987		3,897		負担金額(円)		3,080,160	3,987,165	3,897,390
経費	事業費		3,080		3,987		3,897		単位あたり 千円		
	人件費		0		0		0				
財源	特定財源		3,080		3,987		3,897		コスト	増減率	
	一般財源		0		0		0		令和5年度 の動向	維持	
職員・再任用(人)	0.00	0.00	0.00	0.00	0.00	0.00					

開始：昭和34年度 形態：直営 根拠：その他

財務内容	令和2年度		令和3年度		令和4年度		実績		令和2年度	令和3年度	令和4年度
総コスト(千円)	3,755		4,059		3,915		国保だより特別号 配布数(部)		92,328	93,101	93,539
経費	事業費		1,486		1,815		1,654		単位あたり 円	* 38	* 38
	人件費		2,269		2,244		2,261				* 41
財源	特定財源		3,755		4,059		3,915		コスト	増減率	
	一般財源		0		0		0		令和5年度 の動向	維持	
職員・再任用(人)	0.30	0.00	0.30	0.00	0.30	0.00					

国保だより特別号 95,000 部 7月発行(戸別配布)

国保のてびき 6,500 部

(単位:円)

款	項	目	事業名	該当ページ	歳出決算額	財源内訳	節別内訳	
1	2	徴税費						
		1	賦課徴税費					
		210105	賦課徴収	決算書 14~15	21,272,203	都補助金 2,598,956 他会計繰入金 18,530,891 雑入 142,356	10 需用費 867,105 11 役員費 7,531,823 12 委託料 12,873,275	
			○中期実行プラン テーマ6					
			○事務事業の目的 納税通知書を発行するとともに、口座振替に伴う手数料を支払うなど、賦課徴収に関わる事務を行い、国保財政の収入の根幹である国民健康保険税を確保することを目的とする。					
			○事業の対象 国民健康保険の被保険者(世帯主)					
2	保険給付費							
	1	療養諸費						
		1	一般被保険者療養給付費					
		220101	一般被保険者療養給付費支払	決算書 16~17	9,627,206,227	都補助金 9,627,206,227	18 負担金、補助及び交付金 9,627,206,227	
			○中期実行プラン テーマ6					
			○事務事業の目的 被保険者の病気やけがに対して行う診療や薬剤の支給などの給付(療養の給付)に要する費用の支払いを行う。					
			○事業の対象 一般被保険者					

事業内容及び成果の概要

開始：昭和34年度 形態：直営 根拠：法(義務あり)

財務内容	令和2年度	令和3年度	令和4年度	実績		令和2年度	令和3年度	令和4年度	
総コスト(千円)	69,203	68,840	70,715	納税通知書 送付件数(件)		33,776	32,984	33,543	
経費	事業費	19,590	19,764	21,272	単位あたり 円	* 147 *	* 150 *	* 167	
	人件費	49,613	49,075	49,443					
財源	特定財源	69,203	68,840	70,715	コスト	増減率	—	1.8%	11.3%
	一般財源	0	0	0	令和5年度 の動向	維持			
職員・再任用(人)	6.56	0.00	6.56	0.00	6.56	0.00			

帳票名	件数(件)	
納税通知書	本決定分	26,542
	更正分	7,001
国民健康保険税申告書	3,835	

口座振替世帯数 8,819 世帯 口座振替の割合 34.1 %

電話催告業務

委託料 1,284,756 円

開始：昭和34年度 形態：直営 根拠：法(義務あり)

財務内容	令和2年度	令和3年度	令和4年度	実績		令和2年度	令和3年度	令和4年度	
総コスト(千円)	9,039,437	9,778,743	9,630,598	給付件数(件)		571,166	612,629	610,571	
経費	事業費	9,036,034	9,775,377	9,627,206	単位あたり 千円	16	16	16	
	人件費	3,403	3,366	3,392					
財源	特定財源	9,039,437	9,778,743	9,630,598	コスト	増減率	—	0.9%	-1.2%
	一般財源	0	0	0	令和5年度 の動向	維持			
職員・再任用(人)	0.45	0.00	0.45	0.00	0.45	0.00			

(単位:円)

款	項	目	事業名	該当ページ	歳出決算額	財源内訳	節別内訳
2	1	3	一般被保険者療養費				
		220103	一般被保険者療養費支給	決算書 16~17	100,874,674	都補助金 100,874,674	18 負担金、補助及び交付金 100,874,674
		<p>○中期実行プラン テーマ6</p> <p>○事務事業の目的 被保険者に対し、療養費の支給を行う。</p> <p>○事業の対象 一般被保険者</p>					
2	1	5	審査支払手数料				
		220105	審査支払事務委託	決算書 16~17	51,877,891	都補助金 25,366,687 他会計繰入金 26,511,204	12 委託料 51,877,891
		<p>○中期実行プラン テーマ6</p> <p>○事務事業の目的 国民健康保険団体連合会に、診療報酬の審査支払事務や画像レセプト作成処理等を委託することにより、効率的な事務の執行を図る。</p> <p>○事業の対象 医療機関等からの診療報酬請求</p>					
2	1	2	高額療養費				
		1	一般被保険者高額療養費				
		220106	一般被保険者高額療養費支給	決算書 16~17	1,392,957,838	都補助金 1,392,957,838	18 負担金、補助及び交付金 1,392,957,838
<p>○中期実行プラン テーマ6</p> <p>○事務事業の目的 高額な医療費に伴う世帯の負担軽減を図るため、一定額を超える一部負担金に対し、高額療養費を支給する。</p> <p>○事業の対象 一般被保険者</p>							

事業内容及び成果の概要

開始: 昭和34年度 形態: 直営 根拠: 法(義務あり)

財務内容	令和2年度	令和3年度	令和4年度	実績	令和2年度	令和3年度	令和4年度
総コスト(千円)	108,237	113,353	104,040	支給件数(件)	13,779	15,034	15,110
経費							
事業費	105,060	110,211	100,875	単位あたり	千円	8	8
人件費	3,176	3,142	3,166				
特定財源	108,237	113,353	104,040	コスト	増減率	—	-4.0%
一般財源	0	0	0	令和5年度 の動向	維持		
職員・再任用(人)	0.42 0.00	0.42 0.00	0.42 0.00				

療養費の内訳

療養費	件数(件)	金額(円)	比率(%)
柔道整復施術	12,820	61,735,301	61.2
補装具	299	9,280,470	9.2
一般医科・歯科等	725	7,767,350	7.7
はり・きゅう	479	6,355,104	6.3
あんま・マッサージ	787	15,736,449	15.6
合計	15,110	100,874,674	100.0

※比率は合計金額に対する比率

開始: 昭和34年度 形態: 委託 根拠: 法(義務あり)

財務内容	令和2年度	令和3年度	令和4年度	実績	令和2年度	令和3年度	令和4年度
総コスト(千円)	49,121	52,505	51,953	レセプト 点検数(枚)	575,224	613,518	609,691
経費							
事業費	49,046	52,431	51,878	単位あたり	円	85	86
人件費	76	75	75				
特定財源	49,121	52,505	51,953	コスト	増減率	—	0.2%
一般財源	0	0	0	令和5年度 の動向	維持		
職員・再任用(人)	0.01 0.00	0.01 0.00	0.01 0.00				

開始: 昭和48年度 形態: 直営 根拠: 法(義務あり)

財務内容	令和2年度	令和3年度	令和4年度	実績	令和2年度	令和3年度	令和4年度
総コスト(千円)	1,308,067	1,418,423	1,396,877	支給件数(件)	22,238	24,846	25,208
経費							
事業費	1,304,135	1,414,532	1,392,958	単位あたり	千円	59	57
人件費	3,933	3,890	3,919				
特定財源	1,308,067	1,418,423	1,396,877	コスト	増減率	—	-2.9%
一般財源	0	0	0	令和5年度 の動向	維持		
職員・再任用(人)	0.52 0.00	0.52 0.00	0.52 0.00				



(単位:円)

款	項	目	事業名	該当ページ	歳出決算額	財源内訳	節別内訳
2	2	高額療養費					
		3	一般被保険者高額介護合算療養費				
		220108	決算書 一般被保険者高額 介護合算療養費支給	16~17	451,064	都 補 助 金 451,064	18 負担金、補助及び交付金 451,064
		○中期実行プラン テーマ6					
		○事務事業の目的 国民健康保険と介護保険の両方のサービスを利用する世帯の負担軽減を図るため、両方の自己負担の合計が一定額(年額)を超える場合に、その超える額に対して高額介護合算療養費を支給する。					
		○事業の対象 一般被保険者					
	3	移送費					
		1	一般被保険者移送費				
		220110	決算書 一般被保険者 移送費支給	16~17	0	都 補 助 金 0	18 負担金、補助及び交付金 0
		○中期実行プラン テーマ6					
		○事務事業の目的 治療上やむを得ない場合に転院したときなどの移動費用を支給し、被保険者の経済的負担を軽減することを目的とする。					
		○事業の対象 一般被保険者					
	4	出産育児一時金					
		1	出産育児一時金				
		220112	決算書 出 産 育 児 一 時 金 支 給	18~19	36,876,765	他 会 計 繰 入 金 24,864,000 一 般 財 源 12,012,765	18 負担金、補助及び交付金 36,876,765
		○中期実行プラン テーマ1					
		○事務事業の目的 被保険者の出産に対して、出産育児一時金の支給を行うことで、被保険者の経済的負担を軽減することを目的とする。					
		○事業の対象 国民健康保険の被保険者					

事業内容及び成果の概要

開始：平成20年度 形態：直営 根拠：法(義務あり)

財務内容	令和2年度	令和3年度	令和4年度	実績	令和2年度	令和3年度	令和4年度	
総コスト(千円)	918	696	602	支給件数(件)	39	34	28	
経費								
事業費	766	546	451	単位あたり	千円	24	20	21
人件費	151	150	151	コスト	増減率	—	-13.0%	5.0%
財源				令和5年度 の動向	維持			
特定財源	918	696	602					
一般財源	0	0	0					
職員・再任用(人)	0.02	0.00	0.02	0.00	0.02	0.00		

開始：平成6年度 形態：直営 根拠：法(義務あり)

財務内容	令和2年度	令和3年度	令和4年度	実績	令和2年度	令和3年度	令和4年度	
総コスト(千円)	77	0	0	支給件数(件)	1	0	0	
経費								
事業費	77	0	0	単位あたり	千円	77	—	—
人件費	0	0	0	コスト	増減率	—	—	—
財源				令和5年度 の動向	維持			
特定財源	77	0	0					
一般財源	0	0	0					
職員・再任用(人)	0.00	0.00	0.00	0.00	0.00	0.00		

開始：平成6年度 形態：直営 根拠：法(義務あり)

財務内容	令和2年度	令和3年度	令和4年度	実績	令和2年度	令和3年度	令和4年度	
総コスト(千円)	39,907	42,430	37,404	支給件数(件)	93	100	89	
経費								
事業費	39,529	42,056	36,877	単位あたり	千円	429	424	420
人件費	378	374	528	コスト	増減率	—	-1.1%	-0.9%
財源				令和5年度 の動向	拡大	一件当たり支給額の増		
特定財源	25,976	28,321	25,392					
一般財源	13,931	14,109	12,013					
職員・再任用(人)	0.05	0.00	0.05	0.00	0.07	0.00		

(単位:円)

款	項	目	事業名	該当ページ	歳出決算額	財源内訳	節別内訳
2	5	葬祭費					
		1	葬祭費				
		220113	決算書			一般財源	18 負担金、補助及び交付金
		葬 祭 費 支 給	18~19	10,000,000		10,000,000	10,000,000
		○中期実行プラン テーマ6					
		○事務事業の目的 被保険者の死亡に対して、葬祭費の支給を行い、経済的負担を軽減することにより、福祉の向上を図ることを目的とする。					
		○事業の対象 死亡した国民健康保険の被保険者の葬祭を行った者					
6	結核・精神医療給付金						
		1	結核・精神医療給付金				
		220114	決算書			都 補 助 金	18 負担金、補助及び交付金
		結 核 ・ 精 神 医 療 給 付 金 支 給	18~19	19,418,086		19,418,086	19,418,086
		○中期実行プラン テーマ6					
		○事務事業の目的 感染症の予防及び感染症の患者に対する医療に関する法律並びに障害者自立支援法により被保険者が負担すべき自己負担相当額について、結核・精神医療給付金として支給する。					
		○事業の対象 国民健康保険の被保険者					
7	傷病手当金						
		1	傷病手当金				
		220115	決算書			都 補 助 金	18 負担金、補助及び交付金
		傷 病 手 当 金 支 給	18~19	2,822,216		2,822,216	2,822,216
		○中期実行プラン テーマ6					
		○事務事業の目的 新型コロナウイルス感染症に感染等して就労することができず給与等を受けられない場合、傷病手当金の支給を行い、被保険者の経済的負担を軽減することを目的とする。					
		○事業の対象 国民健康保険の被保険者					

事業内容及び成果の概要

開始：昭和34年度 形態：直営 根拠：法(義務あり)

財務内容	令和2年度	令和3年度	令和4年度	実績		令和2年度	令和3年度	令和4年度
総コスト(千円)	10,528	10,624	10,377	支給件数(件)		203	205	200
経費	事業費	10,150	10,250	10,000	単位あたり 千円	52	52	52
	人件費	378	374	377				
財源	特定財源	378	374	377	コスト	増減率	-	-0.1%
	一般財源	10,150	10,250	10,000				
職員・再任用(人)	0.05	0.00	0.05	0.00	0.05	0.00	令和5年度 の動向	維持

開始：昭和38年度 形態：直営 根拠：市条例

財務内容	令和2年度	令和3年度	令和4年度	実績		令和2年度	令和3年度	令和4年度
総コスト(千円)	17,718	18,565	19,644	支給件数(件)		15,942	16,311	17,119
経費	事業費	17,642	18,490	19,418	単位あたり 千円	1	1	1
	人件費	76	75	226				
財源	特定財源	17,718	18,565	19,644	コスト	増減率	-	2.4%
	一般財源	0	0	0				
職員・再任用(人)	0.01	0.00	0.01	0.00	0.03	0.00	令和5年度 の動向	維持

開始：令和2年度 形態：直営 根拠：市条例

財務内容	令和2年度	令和3年度	令和4年度	実績		令和2年度	令和3年度	令和4年度
総コスト(千円)	272	1,544	2,898	支給件数(件)		5	27	86
経費	事業費	197	1,470	2,822	単位あたり 千円	54	57	34
	人件費	76	75	75				
財源	特定財源	272	1,544	2,898	コスト	増減率	-	5.1%
	一般財源	0	0	0				
職員・再任用(人)	0.01	0.00	0.01	0.00	0.01	0.00	令和5年度 の動向	縮小 支給終了に伴う減

(単位:円)

款	項	目	事業名	該当ページ	歳出決算額	財源内訳	節別内訳
3 国民健康保険事業費納付金							
1 医療給付費分							
1 一般被保険者医療給付費分							
		330101	事業費納付金 一般被保険者 医療給付費分納付	決算書 20～21	3,967,622,160	国庫補助金 73,264 都補助金 162,157,879 他会計繰入金 1,469,122,871 延滞金、加算金及び過料 35,495,605 雑入 10,836,614 一般財源 2,289,935,927	18 負担金、補助及び交付金 3,967,622,160
○中期実行プラン テーマ6							
○事務事業の目的 国民健康保険制度の財政運営の主体である東京都に一般被保険者医療給付費分の納付金を納付する。							
○事業の対象 一般被保険者							
2 後期高齢者支援金等分							
1 一般被保険者後期高齢者支援金等分							
		330103	事業費納付金 一般被保険者 後期高齢者 支援金等分納付	決算書 20～21	1,228,923,767	国庫補助金 22,692 都補助金 34,453,680 他会計繰入金 341,698,762 延滞金、加算金及び過料 2,081,099 一般財源 850,667,534	18 負担金、補助及び交付金 1,228,923,767
○中期実行プラン テーマ6							
○事務事業の目的 国民健康保険制度の財政運営の主体である東京都に一般被保険者後期高齢者支援金等分の納付金を納付する。							
○事業の対象 一般被保険者							

事業内容及び成果の概要

開始: 平成30年度 形態: 直営 根拠: 法(義務あり)

財務内容	令和2年度	令和3年度	令和4年度	実績		令和2年度	令和3年度	令和4年度
総コスト(千円)	3,700,861	3,560,066	3,967,622	納付金額(千円)		3,700,861	3,560,066	3,967,622
経費	事業費	3,700,861	3,560,066	3,967,622	単位あたり コスト	千円 増減率		
	人件費	0	0	0				
財源	特定財源	1,457,215	1,325,461	1,677,686	令和5年度 の動向	維持		
	一般財源	2,243,646	2,234,605	2,289,936				
職員・再任用(人)	0.00	0.00	0.00	0.00	0.00			

開始: 平成30年度 形態: 直営 根拠: 法(義務あり)

財務内容	令和2年度	令和3年度	令和4年度	実績		令和2年度	令和3年度	令和4年度
総コスト(千円)	1,239,919	1,256,521	1,228,924	納付金額(千円)		1,239,919	1,256,521	1,228,924
経費	事業費	1,239,919	1,256,521	1,228,924	単位あたり コスト	千円 増減率		
	人件費	0	0	0				
財源	特定財源	337,561	376,699	378,256	令和5年度 の動向	維持		
	一般財源	902,359	879,822	850,668				
職員・再任用(人)	0.00	0.00	0.00	0.00	0.00			

(単位:円)

款	項	目	事業名	該当ページ	歳出決算額	財源内訳	節別内訳	
3	3	介護納付金分						
		1	介護納付金分					
		330105	事業費納付金 介護納付金分納付	決算書 20~21	543,927,695	国庫補助金 10,044 都補助金 15,249,368 他会計繰入金 198,827,303 延滞金、加算金及び過料 1,092,675 一般財源 328,748,305	18 負担金、補助及び交付金 543,927,695	
			○中期実行プラン テーマ6					
			○事務事業の目的 国民健康保険制度の財政運営の主体である東京都に介護納付金分の納付金を納付する。					
			○事業の対象 介護保険第2号被保険者数					

事業内容及び成果の概要

開始：平成30年度 形態：直営 根拠：法(義務あり)

財務内容		令和2年度		令和3年度		令和4年度		実績		令和2年度		令和3年度		令和4年度	
総コスト(千円)		484,455		547,845		543,928		納付金額(千円)		484,455		547,845		543,928	
経費	事業費	484,455		547,845		543,928		単位あたり 千円							
	人件費	0		0		0				コスト		増減率			
財源	特定財源	143,998		212,182		215,179		令和5年度 の動向		維持					
	一般財源	340,456		335,663		328,748									
職員・再任用(人)		0.00	0.00	0.00	0.00	0.00	0.00								



(単位:円)

款	項	目	事業名	該当ページ	歳出決算額	財源内訳	節別内訳
4 保健事業費							
1 特定健康診査等事業費							
1 特定健康診査等事業費							
		280101	特定健康診査・ 特定保健指導	決算書 22～23	139,433,153	都補助金 55,739,000 他会計繰入金 83,694,153	1 報酬 1,155,466 3 職員手当等 88,006 10 需用費 487,677 11 役務費 3,132,648 12 委託料 131,036,201 17 備品購入費 87,780 18 負担金、補助及び交付金 3,445,375
○中期実行プラン テーマ5/6							
○事務事業の目的 高齢者の医療の確保に関する法律に基づき、40歳以上の被保険者を対象とし、生活習慣病に着目した特定健康診査・特定保健指導を実施する。							
○事業の対象 40歳以上の国民健康保険の被保険者							
2 保健事業費							
1 保健事業費							
		280102	保健事業	決算書 22～23	36,810,271	都補助金 19,340,000 他会計繰入金 17,470,271	12 委託料 25,770,271 18 負担金、補助及び交付金 11,040,000
○中期実行プラン テーマ5/6							
○事務事業の目的 被保険者の健康の保持増進を図ることを目的とし、レセプトデータや特定健康診査結果の分析を行って、被保険者の健康課題に沿った効果的な保健事業を実施することで、医療費適正化を推進する。 第二期小平市国民健康保険データヘルス計画に基づき、30歳以上の被保険者が人間ドック等を受診した場合に、受診料金の一部を補助する。							
○事業の対象 国民健康保険の被保険者							

事業内容及び成果の概要

開始：平成20年度 形態：委託 根拠：法(義務あり)

財務内容	令和2年度	令和3年度	令和4年度	実績		令和2年度	令和3年度	令和4年度
総コスト(千円)	152,259	154,034	145,463	特定健診 受診者数(人)		12,221	12,337	11,552
経費	事業費	146,209	148,049	139,433	単位あたり 千円	12	12	13
	人件費	6,050	5,985	6,030		増減率	—	0.2%
財源	特定財源	152,259	154,034	145,463	令和5年度 の動向	維持		
	一般財源	0	0	0				
職員・再任用(人)	0.80	0.00	0.80	0.00	0.80	0.00		

(単位:人)

特定健診対象者数	特定健診受診者数	要特定保健指導者数	特定保健指導実施者数
26,070	11,552	1,255	268

開始：昭和34年度 形態：その他 根拠：市要綱等

財務内容	令和2年度	令和3年度	令和4年度	実績		令和2年度	令和3年度	令和4年度
総コスト(千円)	32,469	37,606	37,941	人間ドック等利用費 補助件数(件)		610	800	943
経費	事業費	31,334	36,483	36,810	単位あたり 千円	* 13	* 13	* 13
	人件費	1,134	1,122	1,131		増減率	—	-2.6%
財源	特定財源	32,469	37,606	37,941	令和5年度 の動向	維持		
	一般財源	0	0	0				
職員・再任用(人)	0.15	0.00	0.15	0.00	0.15	0.00		

第二期小平市国民健康保険データヘルス計画、第三期小平市国民健康保険特定健康診査等実施計画に基づく事業

- ・特定健康診査受診勧奨(通知送付)
- ・がん検診
- ・健診異常値放置者受診勧奨
- ・特定保健指導
- ・糖尿病重症化予防指導
- ・多受診者指導(受診行動適正化指導)
- ・ジェネリック医薬品差額通知

