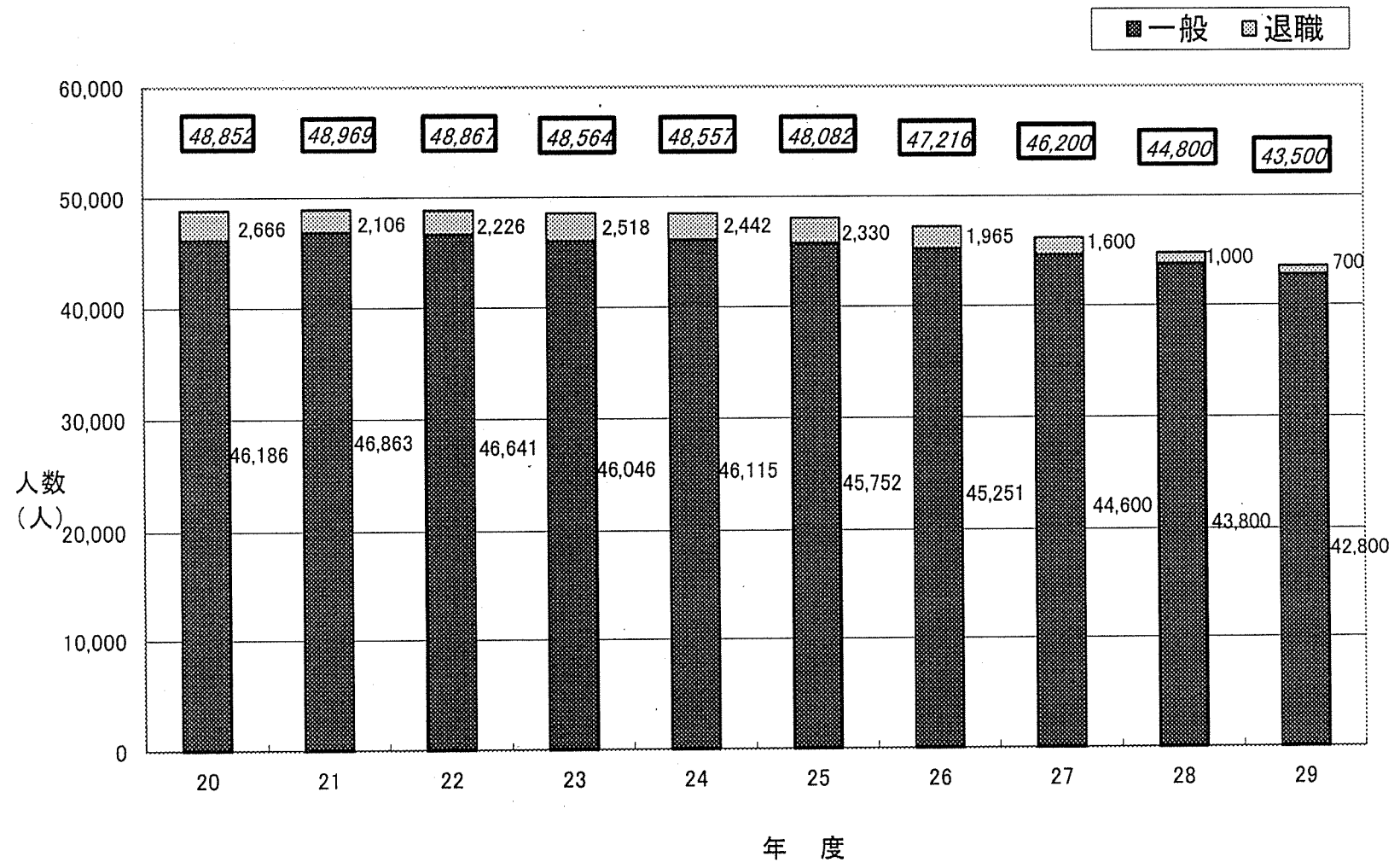
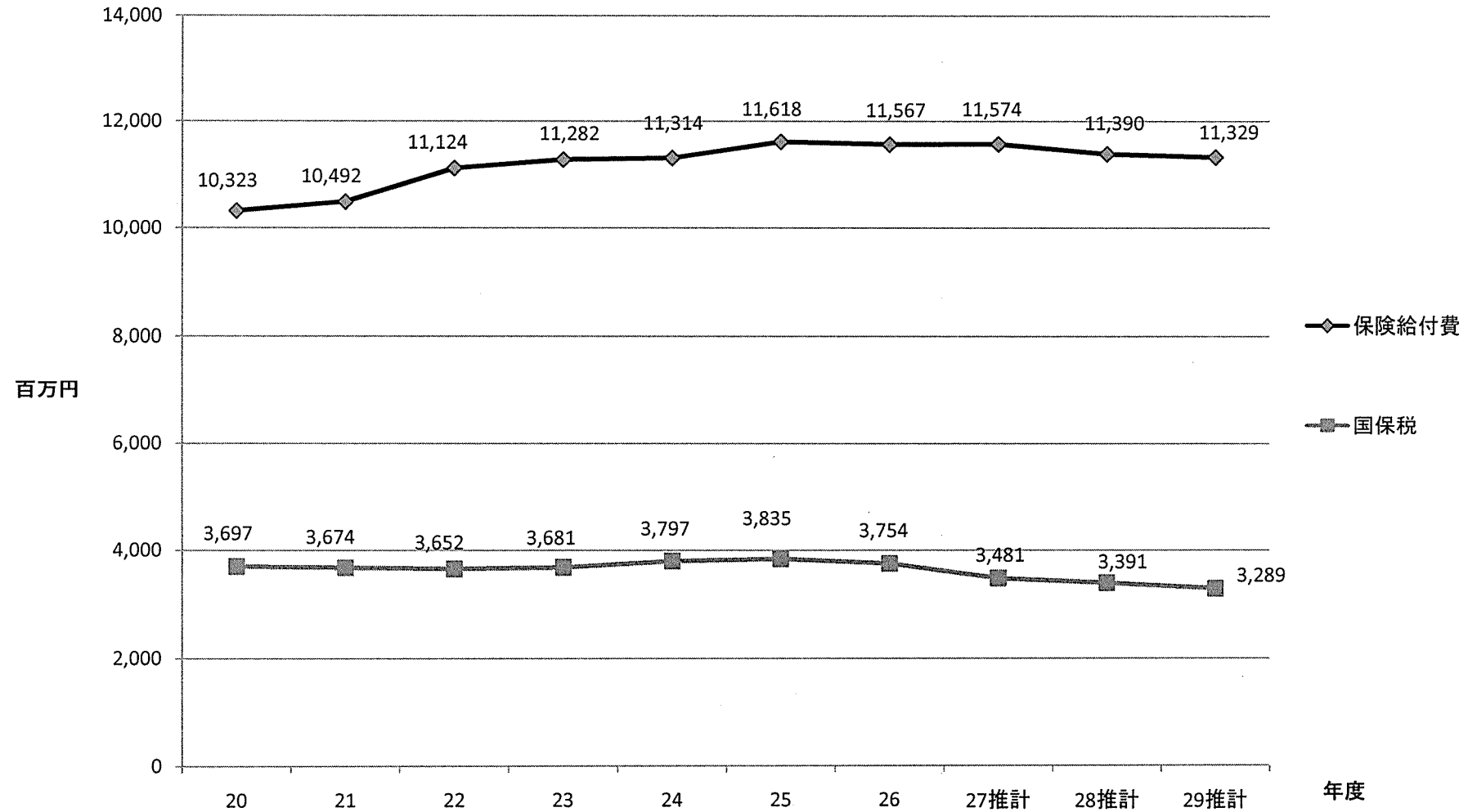


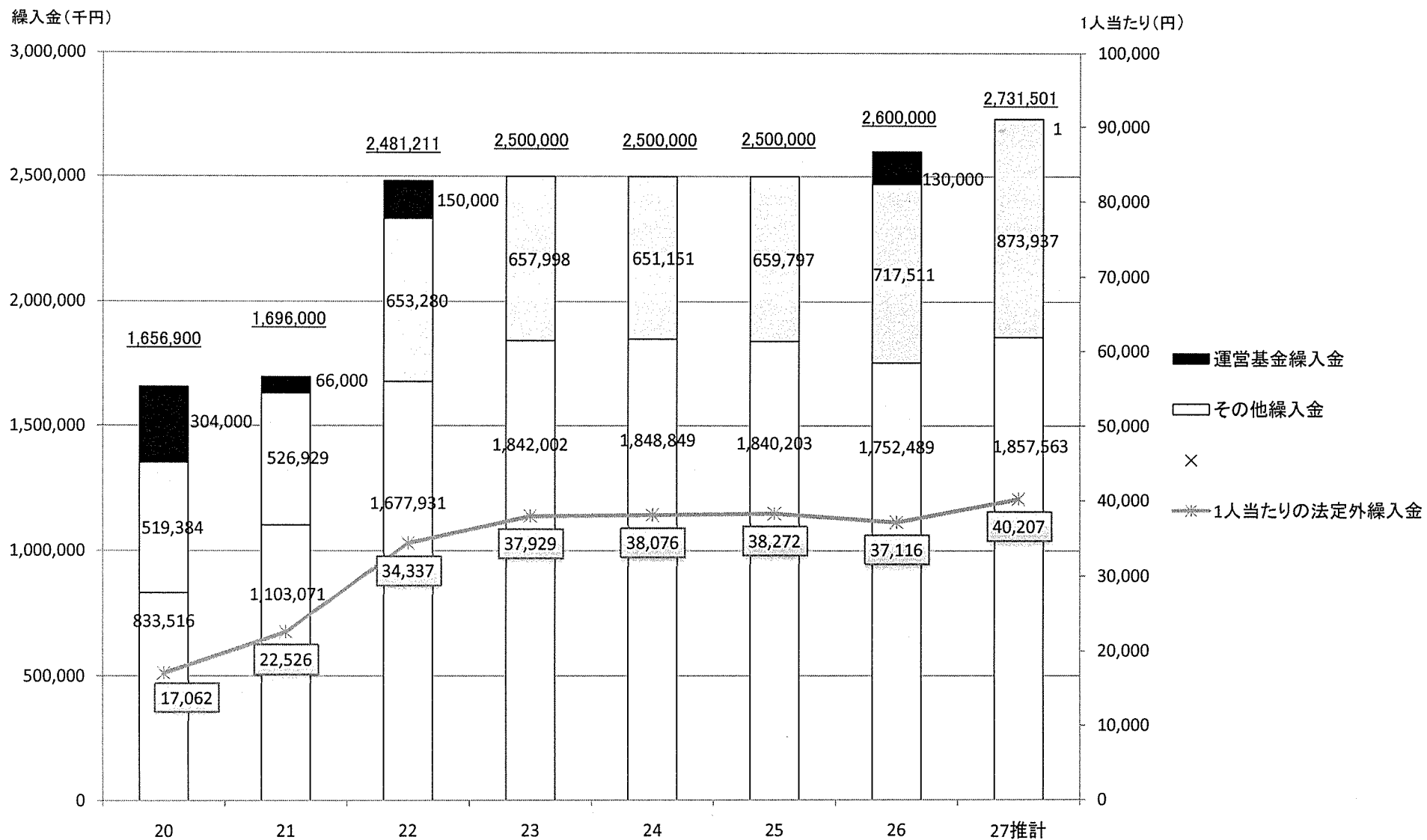
被保険者数の推移



保険給付費と国保税の推移



繰入金の推移



小平市国民健康保険税の税率の推移

	医療保険分					後期高齢者支援金分			介護保険分		
	所得割	資産割	均等割	平等割	課税限度額	所得割	均等割	課税限度額	所得割	均等割	課税限度額
	あん分率 (%)	あん分率 (%)	金額 (円)	金額 (円)	(法定) (万円)	あん分率 (%)	金額 (円)	(法定) (万円)	あん分率 (%)	金額 (円)	(法定) (万円)
平成20年度	3.61	19.95	11,500	8,000	44 (47)	1.65	9,600	12 (12)	1.20	14,900	9 (9)
平成21年度	3.61	19.95	11,500	8,000	47 (47)	1.65	9,600	12 (12)	1.20	14,900	9 (9)
平成22年度	4.30	12.00	14,800	6,000	50 (50)	1.65	9,600	13 (13)	1.20	14,900	10 (10)
平成23年度	4.30	12.00	17,100	6,000	50 (51)	1.65	9,600	13 (14)	1.20	14,900	10 (12)
平成24年度	4.53	9.60	17,500	5,400	51 (51)	1.67	9,800	14 (14)	1.20	14,900	12 (12)
平成25年度	4.53	9.60	17,500	5,400	51 (51)	1.67	9,800	14 (14)	1.20	14,900	12 (12)
平成26年度	4.65	6.40	18,500	3,600	51 (51)	1.67	9,800	14 (16)	1.20	14,900	12 (14)
平成27年度	4.78	3.20	19,500	1,800	51 (52)	1.67	9,800	16 (17)	1.20	14,900	14 (16)

平成26年度 所得階層別国民健康保険税(医療保険分)調定額

所得金額	被保数		世帯数		所得額		税負担(調定)	
	(人)	割合(%)	(世帯)	割合(%)	(千円)	割合(%)	(千円)	割合(%)
0円	9,800	20.8	7,764	26.7	0	0.0	103,754	4.2
1～ 30万円以下	2,207	4.7	1,493	5.1	204,930	0.4	17,922	0.7
30～ 50万円以下	1,906	4.0	1,189	4.1	412,807	0.9	26,400	1.1
50～ 100万円以下	4,480	9.5	2,784	9.6	1,845,019	3.9	129,852	5.3
小計(0～100)	18,393	39.0	13,230	45.5	2,462,756	5.2	277,928	11.3
100～ 200万円以下	10,472	22.2	6,183	21.2	7,999,419	16.9	520,835	21.1
200～ 300万円以下	6,817	14.5	3,543	12.2	7,622,557	16.1	460,294	18.7
小計(100～300)	17,289	36.7	9,726	33.4	15,621,976	33.0	981,129	39.8
300～ 500万円以下	6,534	13.9	3,254	11.2	10,879,348	23.0	553,960	22.5
500～ 700万円以下	2,442	5.2	1,273	4.4	6,563,981	13.8	264,196	10.7
小計(300～700)	8,976	19.1	4,527	15.6	17,443,329	36.8	818,156	33.2
700～1000万円以下	1,387	2.9	759	2.6	5,480,206	11.6	188,912	7.6
1000万円超	1,100	2.3	837	2.9	6,346,705	13.4	199,814	8.1
小計(700～)	2,487	5.2	1,596	5.5	11,826,911	25.0	388,726	15.7
合計	47,145	100.0	29,079	100.0	47,354,972	100.0	2,465,939	100.0

26市一般会計繰入金の状況(平成26年度)

(単位:千円)

市名	年度平均被保険者数	法定繰入金							その他繰入金			繰入金全体		
		保険軽減	基金減分	安定支援分	職員給与等	出産育児一時金	財政安定化支援	計 a	一人当たり繰入金	繰入金 b	一人当たり繰入金	順位	計 a+b	一人当たり繰入金
八王子市	158,990人	1,190,042	283,114	704,721	165,860		2,343,737	14,741円	6,015,263	37,834円	8	8,359,000	52,576円	9
立川市	48,846人	426,781	108,988	113,800	59,594		709,163	14,518円	1,181,837	24,195円	24	1,891,000	38,714円	22
武蔵野市	34,883人	215,787	81,805	1	38,696		336,289	9,640円	1,252,528	35,907円	14	1,588,817	45,547円	18
三鷹市	46,289人	312,559	94,114	149,999	58,758	36,489	651,919	14,084円	1,916,000	41,392円	5	2,567,919	55,476円	6
青梅市	39,318人	282,969	74,608	222,811	44,400		624,788	15,891円	1,143,058	29,072円	19	1,767,846	44,963円	19
府中市	63,634人	411,820	125,092	260,634	82,284	56,533	936,363	14,715円	2,582,386	40,582円	6	3,518,749	55,297円	7
昭島市	32,071人	267,375	65,696	133,542	50,400		517,013	16,121円	884,186	27,570円	22	1,401,199	43,691円	20
調布市	56,505人	371,733	115,777	237,518	81,200	46,226	852,454	15,086円	2,646,227	46,832円	3	3,498,681	61,918円	3
町田市	115,175人	810,575	228,052	485,068	137,395		1,661,090	14,422円	4,824,466	41,888円	4	6,485,556	56,310円	5
小金井市	27,645人	233,107	60,052	142,033	40,069		475,261	17,192円	975,000	35,269円	15	1,450,261	52,460円	10
小平市	47,216人	350,089	102,440	159,311	63,880	41,791	717,511	15,196円	1,752,489	37,116円	11	2,470,000	52,313円	11
日野市	45,010人	302,577	87,728		47,040		437,345	9,717円	1,280,868	28,457円	21	1,718,213	38,174円	23
東村山市	41,289人	342,500	81,791	202,905	41,329	32,591	701,116	16,981円	1,260,094	30,519円	17	1,961,210	47,500円	16
国分寺市	28,487人	234,367	58,335	1	31,818		324,521	11,392円	1,077,435	37,822円	9	1,401,956	49,214円	14
国立市	19,666人	115,624	41,600	92,417	25,725		275,366	14,002円	735,871	37,418円	10	1,011,238	51,421円	12
福生市	51,477人	167,576	41,006		30,800		239,382	12,494円	700,000	36,534円	12	939,382	49,028円	15
狛江市	19,160人	157,475	50,426		21,344	18,419	247,664	11,749円	603,787	28,644円	20	851,451	40,393円	21
東大和市	21,079人	175,672	48,942	163,207	42,000		429,821	17,482円	730,546	29,713円	18	1,160,367	47,194円	17
清瀬市	24,587人	189,118	45,943	99,069	26,000	17,972	378,102	17,924円	845,304	40,071円	7	1,223,406	57,995円	4
東久留米市	21,095人	307,539	71,091	171,089	33,795	30,040	613,554	18,564円	490,000	14,826円	26	1,103,554	33,390円	26
武蔵村山市	33,050人	156,069	44,990		56,001		257,060	10,866円	1,264,219	53,437円	1	1,521,279	64,303円	2
多摩市	23,658人	288,162	82,298	233,268	44,246		647,974	15,655円	1,411,726	34,107円	16	2,059,701	49,762円	13
稲城市	41,391人	112,802	35,591		26,600		174,993	8,535円	522,671	25,494円	23	697,664	34,029円	25
羽村市	20,502人	105,252	29,402	85,274	35,000		254,928	15,725円	845,781	52,170円	2	1,100,709	67,895円	1
あきる野市	16,212人	176,713	42,084	48,455	25,301		292,553	11,855円	550,000	22,288円	25	842,553	34,143円	24
西東京市	24,677人	402,155	111,060	265,884	66,993		846,092	16,436円	1,880,000	36,521円	13	2,726,092	52,957円	8
全市平均								14,269円		34,834円			49,102円	

医療保険分

26市 標準世帯 税額比較 ① 平成27年度

固定資産税 0円

【2人世帯】

所得金額	330,000 円		575,000 円		1,030,000 円		2,000,000 円		3,000,000 円		4,000,000 円		5,000,000 円	
給与収入 (換算)	980,000 円		1,225,000 円		1,719,999 円		3,115,999 円		4,427,999 円		5,675,999 円		6,888,889 円	
	順位	順位	順位	順位	順位	順位	順位	順位	順位	順位	順位	順位	順位	順位
八王子市	14,700	11	36,000	12	72,100	13	127,400	13	174,400	11	221,400	11	268,400	12
立川市	17,200	3	43,500	2	88,300	1	158,600	1	219,200	1	279,800	1	340,400	1
武蔵野市	13,500	21	34,000	20	68,900	19	123,400	18	170,400	19	217,400	19	264,400	17
三鷹市	14,600	12	35,900	13	71,900	14	127,200	14	174,200	14	221,200	12	268,200	13
青梅市	15,100	8	38,100	6	77,200	6	138,200	5	190,700	5	243,200	5	295,700	5
府中市	13,700	19	34,200	17	69,000	17	123,100	20	169,400	21	215,700	22	262,000	22
昭島市	15,000	9	36,800	10	73,900	10	130,900	9	179,400	8	227,900	8	276,400	8
調布市	13,600	20	34,100	18	69,000	17	123,200	19	169,700	20	216,200	20	262,700	21
町田市	14,500	13	34,100	18	67,200	23	116,500	25	157,300	26	198,100	26	238,900	26
小金井市	14,500	13	37,700	8	77,300	5	140,400	4	195,400	4	250,400	4	305,400	4
小平市	12,200	23	32,100	24	66,100	24	120,600	23	168,400	23	216,200	20	264,000	19
日野市	13,800	17	34,800	16	70,500	16	126,300	16	174,300	13	222,300	10	270,300	11
東村山市	16,200	6	38,000	7	74,700	9	129,100	11	174,100	16	219,100	17	264,100	18
国分寺市	16,800	4	38,800	5	75,800	7	129,900	10	174,200	14	218,500	18	262,800	20
国立市	11,100	26	29,700	26	61,800	26	113,800	26	159,800	24	205,800	24	251,800	24
福生市	14,400	15	35,500	14	71,300	15	126,400	15	173,400	17	220,400	16	267,400	14
狛江市	12,100	24	32,500	23	67,600	21	124,700	17	175,200	10	225,700	9	276,200	9
東大和市	15,000	9	37,200	9	75,000	8	133,600	6	183,700	6	233,800	6	283,900	7
清瀬市	19,200	1	44,900	1	88,300	1	152,500	2	205,500	2	258,500	2	311,500	2
東久留米市	17,500	2	40,000	4	77,600	4	132,200	7	176,400	9	220,600	15	264,800	16
武蔵村山市	11,500	25	31,400	25	65,600	25	121,500	22	171,200	18	220,900	13	270,600	10
多摩市	14,200	16	34,000	20	67,400	22	117,700	24	159,700	25	201,700	25	243,700	25
稲城市	13,500	21	33,900	22	68,500	20	122,300	21	168,500	22	214,700	23	260,900	23
羽村市	13,800	17	35,400	15	72,500	12	131,100	8	182,100	7	233,100	7	284,100	6
あきる野市	15,200	7	36,700	11	73,000	11	128,100	12	174,400	11	220,700	14	267,000	15
西東京市	16,300	5	40,400	3	81,300	3	144,700	3	198,800	3	252,900	3	307,000	3
平均	13,958		34,588		69,635		123,796		170,038		216,281		262,523	

八立武三青府昭調町小平日東分国福狛大清久村多稲羽あ西

医療保険分

26市 標準世帯 税額比較 ②

平成27年度

固定資産税 0円

【2人世帯】

所得金額	6,000,000 円		7,000,000 円		8,000,000 円		9,000,000 円		10,000,000 円		11,000,000 円		12,000,000 円	
給与収入 (換算)	8,000,000 円		9,111,112 円		10,210,527 円		11,263,158 円		12,315,790 円		13,368,422 円		14,421,053 円	
	順位		順位		順位		順位		順位		順位		順位	
八王子市	315,400	12	362,400	12	409,400	12	456,400	12	503,400	12	510,000	13	510,000	15
立川市	401,000	1	461,600	1	520,000	1	520,000	1	520,000	1	520,000	1	520,000	1
武蔵野市	311,400	17	358,400	17	405,400	17	452,400	16	499,400	16	500,000	24	500,000	26
三鷹市	315,200	13	362,200	13	409,200	13	456,200	13	503,200	13	510,000	13	510,000	15
青梅市	348,200	5	400,700	5	453,200	5	505,700	5	520,000	1	520,000	1	520,000	1
府中市	308,300	21	354,600	19	400,900	19	447,200	19	493,500	19	510,000	13	510,000	15
昭島市	324,900	9	373,400	9	421,900	9	470,400	9	518,900	6	520,000	1	520,000	1
調布市	309,200	18	355,700	18	402,200	18	448,700	18	495,200	18	510,000	13	510,000	15
町田市	279,700	26	320,500	26	361,300	26	402,100	26	442,900	26	483,700	26	520,000	1
小金井市	360,400	4	415,400	3	470,400	3	520,000	1	520,000	1	520,000	1	520,000	1
小平市	311,800	16	359,600	15	407,400	15	455,200	15	503,000	14	510,000	13	510,000	15
日野市	318,300	11	366,300	11	414,300	11	462,300	11	510,300	7	520,000	1	520,000	1
東村山市	309,100	19	354,100	20	399,100	21	444,100	21	489,100	21	520,000	1	520,000	1
国分寺市	307,100	22	351,400	23	395,700	23	440,000	23	484,300	23	510,000	13	510,000	15
国立市	297,800	24	343,800	24	389,800	24	435,800	24	481,800	24	510,000	13	510,000	15
福生市	314,400	14	361,400	14	408,400	14	455,400	14	502,400	15	520,000	1	520,000	1
狛江市	326,700	8	377,200	8	427,700	8	478,200	8	520,000	1	520,000	1	520,000	1
東大和市	334,000	7	384,100	7	434,200	7	484,300	7	510,000	8	510,000	13	510,000	15
清瀬市	364,500	2	417,500	2	470,500	2	510,000	3	510,000	8	510,000	13	510,000	15
東久留米市	309,000	20	353,200	22	397,400	22	441,600	22	485,800	22	520,000	1	520,000	1
武蔵村山市	320,300	10	370,000	10	419,700	10	469,400	10	510,000	8	510,000	13	510,000	15
多摩市	285,700	25	327,700	25	369,700	25	411,700	25	453,700	25	495,700	25	520,000	1
稲城市	307,100	22	353,300	21	399,500	20	445,700	20	491,900	20	520,000	1	520,000	1
羽村市	335,100	6	386,100	6	437,100	6	488,100	6	520,000	1	520,000	1	520,000	1
あきる野市	313,300	15	359,600	15	405,900	16	452,200	17	498,500	17	520,000	1	520,000	1
西東京市	361,100	3	415,200	4	469,300	4	510,000	3	510,000	8	510,000	13	510,000	15
平均	308,765		355,008		401,165		444,350		480,281		493,054		495,385	

八立武三青府昭調町小平日東分国福狛大清久村多稲羽あ西

後期高齢者支援金分

26市 標準世帯 税額比較 ① 平成27年度

固定資産税 0円

【2人世帯】

所得金額	330,000 円		575,000 円		1,030,000 円		2,000,000 円		3,000,000 円		4,000,000 円		5,000,000 円	
給与収入 (換算)	980,000 円		1,225,000 円		1,719,999 円		3,115,999 円		4,427,999 円		5,675,999 円		6,888,889 円	
	順位	順位	順位	順位	順位	順位	順位	順位	順位	順位	順位	順位	順位	
八王子市	6,300	8	14,600	8	28,700	7	49,300	7	66,300	7	83,300	6	100,300	6
立川市	6,400	7	15,900	4	32,100	3	57,100	2	78,500	2	99,900	1	121,300	1
武蔵野市	4,800	15	12,100	12	24,700	12	44,300	11	61,300	9	78,300	9	95,300	9
三鷹市	4,700	16	10,800	19	21,000	20	35,800	22	47,800	22	59,800	22	71,800	22
青梅市	4,600	17	11,800	14	24,000	13	43,100	13	59,600	12	76,100	11	92,600	11
府中市	4,100	22	10,300	23	20,800	22	37,300	20	51,500	20	65,700	20	79,900	20
昭島市	6,600	5	15,600	5	30,900	5	53,700	4	72,700	4	91,700	4	110,700	4
調布市	4,300	21	10,500	21	20,900	21	36,900	21	50,400	21	63,900	21	77,400	21
町田市	4,900	13	11,600	16	22,900	17	39,600	18	53,400	18	67,200	18	81,000	18
小金井市	8,400	1	18,700	1	36,000	1	60,500	1	80,000	1	99,500	2	119,000	2
小平市	5,800	10	13,800	9	27,300	9	47,400	8	64,100	8	80,800	8	97,500	7
日野市	3,600	24	8,900	24	18,000	24	32,000	24	44,000	24	56,000	24	68,000	24
東村山市	5,000	12	12,000	13	23,900	14	41,800	14	56,800	16	71,800	15	86,800	15
国分寺市	7,200	3	15,300	7	28,700	7	46,800	9	60,500	11	74,200	13	87,900	14
国立市	4,500	19	10,500	21	20,500	23	35,200	23	47,200	23	59,200	23	71,200	23
福生市	6,600	5	15,400	6	30,200	6	52,000	5	70,000	5	88,000	5	106,000	5
狛江市	8,100	2	17,100	2	32,100	3	52,000	5	67,000	6	82,000	7	97,000	8
東大和市	4,500	19	11,400	17	23,200	15	41,700	15	57,700	14	73,700	14	89,700	13
清瀬市	2,400	26	6,800	26	14,500	26	27,500	26	39,200	26	50,900	26	62,600	26
東久留米市	7,100	4	16,600	3	32,400	2	55,600	3	74,600	3	93,600	3	112,600	3
武蔵村山市	4,900	13	11,700	15	23,200	15	40,400	17	54,800	17	69,200	17	83,600	17
多摩市	6,000	9	13,400	10	25,800	10	43,300	12	57,300	15	71,300	16	85,300	16
稲城市	3,300	25	8,300	25	17,000	25	30,700	25	42,500	25	54,300	25	66,100	25
羽村市	4,600	17	11,200	18	22,200	18	38,900	19	52,900	19	66,900	19	80,900	19
あきる野市	5,400	11	12,900	11	25,700	11	45,000	10	61,200	10	77,400	10	93,600	10
西東京市	3,900	23	10,600	20	22,100	19	41,000	16	57,800	13	74,600	12	91,400	12
平均	5,158		12,200		24,104		41,842		56,588		71,335		86,081	

八立武三青府昭調町小平日東分国福狛大清久村多稲羽あ西

後期高齢者支援金分

26市 標準世帯 税額比較 ② 平成27年度

固定資産税 0円

【2人世帯】

所得金額	6,000,000 円		7,000,000 円		8,000,000 円		9,000,000 円		10,000,000 円		11,000,000 円		12,000,000 円	
給与収入 (換算)	8,000,000 円		9,111,112 円		10,210,527 円		11,263,158 円		12,315,790 円		13,368,422 円		14,421,053 円	
	順位	順位	順位	順位	順位	順位	順位	順位	順位	順位	順位	順位	順位	順位
八王子市	117,300	6	134,300	6	151,300	6	160,000	6	160,000	10	160,000	13	160,000	13
立川市	142,700	1	164,100	1	170,000	1	170,000	1	170,000	1	170,000	1	170,000	1
武蔵野市	112,300	8	129,300	8	140,000	12	140,000	15	140,000	18	140,000	19	140,000	21
三鷹市	83,800	22	95,800	22	107,800	22	119,800	22	131,800	22	143,800	18	155,800	18
青梅市	109,100	11	125,600	11	142,100	9	158,600	8	170,000	1	170,000	1	170,000	1
府中市	94,100	20	108,300	20	122,500	19	136,700	19	140,000	18	140,000	19	140,000	21
昭島市	129,700	4	148,700	4	167,700	4	170,000	1	170,000	1	170,000	1	170,000	1
調布市	90,900	21	104,400	21	117,900	21	131,400	21	144,900	17	158,400	17	160,000	13
町田市	94,800	19	108,600	19	122,400	20	136,200	20	150,000	16	163,800	12	170,000	1
小金井市	138,500	2	158,000	2	170,000	1	170,000	1	170,000	1	170,000	1	170,000	1
小平市	114,200	7	130,900	7	147,600	7	160,000	6	160,000	10	160,000	13	160,000	13
日野市	80,000	24	92,000	24	104,000	24	116,000	24	128,000	24	140,000	19	152,000	19
東村山市	101,800	14	116,800	14	131,800	14	146,800	12	161,800	9	170,000	1	170,000	1
国分寺市	101,600	15	115,300	15	129,000	15	142,700	13	156,400	13	160,000	13	160,000	13
国立市	83,200	23	95,200	23	107,200	23	119,200	23	131,200	23	140,000	19	140,000	21
福生市	124,000	5	142,000	5	160,000	5	170,000	1	170,000	1	170,000	1	170,000	1
狛江市	112,000	9	127,000	9	142,000	10	157,000	11	170,000	1	170,000	1	170,000	1
東大和市	105,700	13	121,700	13	137,700	13	140,000	15	140,000	18	140,000	19	140,000	21
清瀬市	74,300	26	86,000	26	97,700	26	109,400	26	121,100	26	132,800	26	140,000	21
東久留米市	131,600	3	150,600	3	169,600	3	170,000	1	170,000	1	170,000	1	170,000	1
武蔵村山市	98,000	17	112,400	17	126,800	17	140,000	15	140,000	18	140,000	19	140,000	21
多摩市	99,300	16	113,300	16	127,300	16	141,300	14	155,300	14	169,300	10	170,000	1
稲城市	77,900	25	89,700	25	101,500	25	113,300	25	125,100	25	136,900	25	148,700	20
羽村市	94,900	18	108,900	18	122,900	18	136,900	18	150,900	15	164,900	11	170,000	1
あきる野市	109,800	10	126,000	10	142,200	8	158,400	10	170,000	1	170,000	1	170,000	1
西東京市	108,200	12	125,000	12	141,800	11	158,600	8	160,000	10	160,000	13	160,000	13
平均	100,827		115,573		129,192		138,988		146,019		150,765		152,942	

八立武三青府昭調町小平日東分国福狛大清久村多稲羽あ西

介護保険分

26市 標準世帯 税額比較 ①

平成27年度

固定資産税 0円

【2人世帯】

所得金額	330,000 円		575,000 円		1,030,000 円		2,000,000 円		3,000,000 円		4,000,000 円		5,000,000 円	
給与収入 (換算)	980,000 円		1,225,000 円		1,719,999 円		3,115,999 円		4,427,999 円		5,675,999 円		6,888,889 円	
	順位	順位	順位	順位	順位	順位	順位	順位	順位	順位	順位	順位	順位	順位
八王子市	6,600	15	14,900	12	28,800	12	48,700	11	64,700	10	80,700	9	96,700	8
立川市	8,400	5	17,800	5	33,400	5	54,000	5	69,500	5	85,000	5	100,500	6
武蔵野市	6,800	13	14,800	14	28,000	14	46,100	14	60,100	14	74,100	14	88,100	14
三鷹市	7,500	10	15,900	10	29,800	10	48,300	12	62,300	11	76,300	11	90,300	12
青梅市	5,500	22	13,000	21	25,700	20	44,400	17	59,900	15	75,400	12	90,900	11
府中市	5,500	22	12,800	22	25,200	22	43,300	20	58,200	17	73,100	16	88,000	15
昭島市	8,400	5	17,700	7	33,200	6	53,800	6	69,300	6	84,800	7	100,300	7
調布市	5,500	22	12,300	24	23,600	24	39,400	23	51,900	23	64,400	22	76,900	21
町田市	5,900	21	12,700	23	24,000	23	39,300	24	51,000	24	62,700	24	74,400	23
小金井市	9,600	1	20,600	1	38,900	1	63,700	1	82,700	2	101,700	2	120,700	2
小平市	8,900	3	17,800	5	32,200	7	49,800	9	61,800	12	73,800	15	85,800	16
日野市	7,200	11	14,900	12	27,600	16	44,000	18	56,000	19	68,000	19	80,000	19
東村山市	7,800	8	16,600	8	31,300	8	51,000	7	66,000	8	81,000	8	96,000	9
国分寺市	8,400	5	16,400	9	29,300	11	44,500	16	54,400	20	64,300	23	74,200	24
国立市	5,400	25	11,800	26	22,400	26	37,200	26	48,700	26	60,200	26	71,700	26
福生市	6,600	15	14,100	18	26,700	18	43,700	19	56,700	18	69,700	18	82,700	18
狛江市	6,600	15	13,800	20	25,700	20	41,500	22	53,200	22	64,900	21	76,600	22
東大和市	6,200	20	14,600	16	28,800	12	50,000	8	67,500	7	85,000	5	102,500	5
清瀬市	9,000	2	19,400	2	36,600	2	60,000	3	78,000	3	96,000	3	114,000	3
東久留米市	6,700	14	14,700	15	28,000	14	46,300	13	60,600	13	74,900	13	89,200	13
武蔵村山市	6,600	15	14,400	17	27,200	17	44,900	15	58,500	16	72,100	17	85,700	17
多摩市	5,400	25	11,900	25	22,800	25	38,000	25	50,000	25	62,000	25	74,000	25
稲城市	7,800	8	18,400	3	36,200	3	62,700	2	84,600	1	106,500	1	128,400	1
羽村市	6,600	15	13,900	19	26,000	19	42,000	21	54,000	21	66,000	20	78,000	20
あきる野市	7,200	11	15,700	11	29,900	9	49,500	10	64,800	9	80,100	10	95,400	10
西東京市	8,500	4	18,300	4	34,300	4	55,900	4	72,300	4	88,700	4	105,100	4
平均	6,773		14,650		27,742		45,619		59,400		73,181		86,962	

八立武三青府昭調町小平日東分国福狛大清久村多稲羽あ西

介護保険分

26市 標準世帯 税額比較 ② 平成27年度

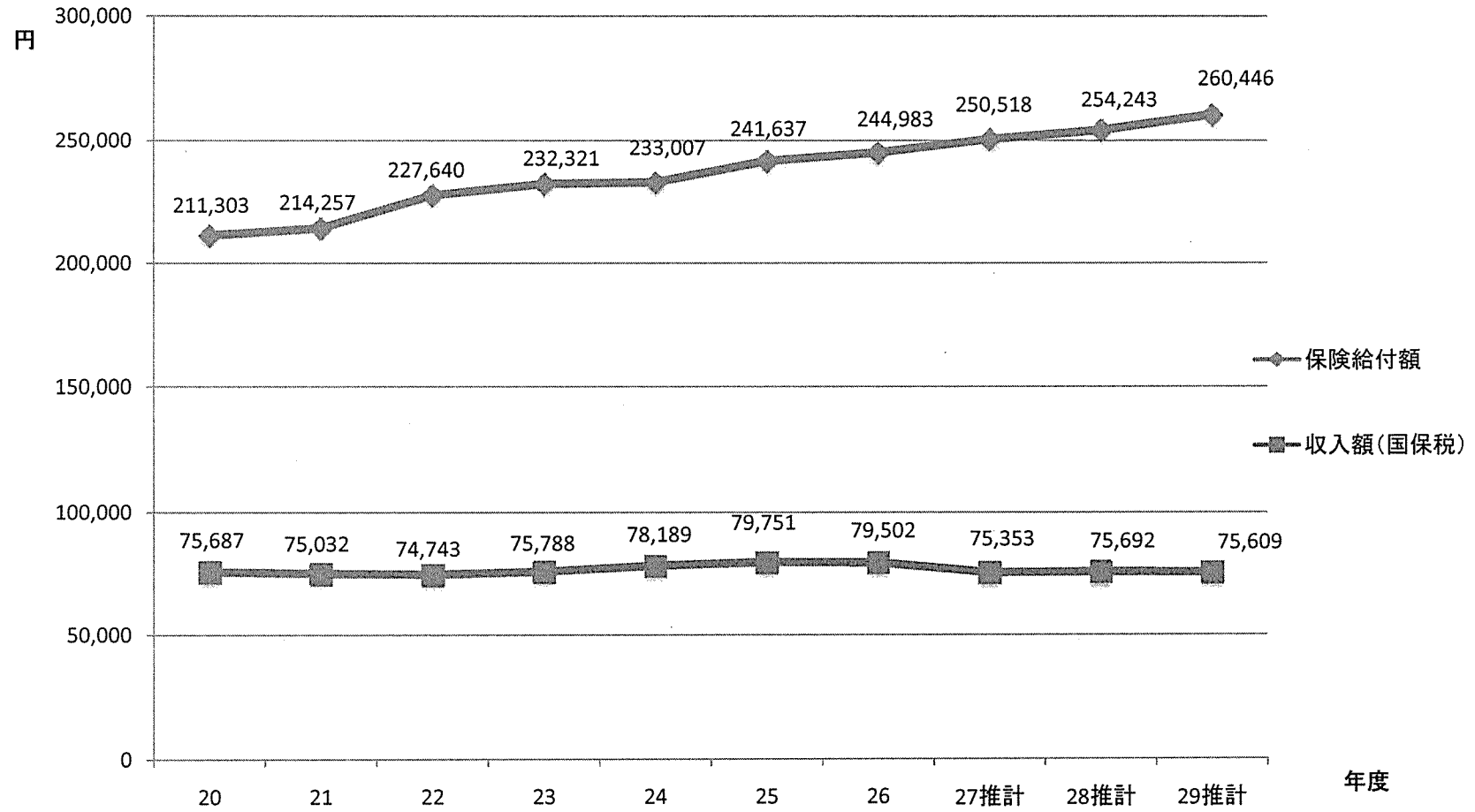
固定資産税 0円

【2人世帯】

所得金額	6,000,000 円		7,000,000 円		8,000,000 円		9,000,000 円		10,000,000 円		11,000,000 円		12,000,000 円	
給与収入 (換算)	8,000,000 円		9,111,112 円		10,210,527 円		11,263,158 円		12,315,790 円		13,368,422 円		14,421,053 円	
	順位		順位		順位		順位		順位		順位		順位	
八王子市	112,700	8	128,700	6	140,000	7	140,000	9	140,000	10	140,000	15	140,000	15
立川市	116,000	6	131,500	4	147,000	3	160,000	1	160,000	1	160,000	1	160,000	1
武蔵野市	102,100	15	116,100	15	120,000	14	120,000	20	120,000	21	120,000	21	120,000	21
三鷹市	104,300	12	118,300	12	132,300	10	140,000	9	140,000	10	140,000	15	140,000	15
青梅市	106,400	11	121,900	9	137,400	9	152,900	7	160,000	1	160,000	1	160,000	1
府中市	102,900	14	117,800	13	120,000	14	120,000	20	120,000	21	120,000	21	120,000	21
昭島市	115,800	7	131,300	5	146,800	4	160,000	1	160,000	1	160,000	1	160,000	1
調布市	89,400	21	101,900	21	114,400	20	126,900	15	139,400	15	140,000	15	140,000	15
町田市	86,100	23	97,800	24	109,500	24	121,200	19	132,900	19	144,600	14	156,300	14
小金井市	139,700	2	158,700	2	160,000	1	160,000	1	160,000	1	160,000	1	160,000	1
小平市	97,800	17	109,800	17	121,800	12	133,800	13	140,000	10	140,000	15	140,000	15
日野市	92,000	19	104,000	19	116,000	19	128,000	14	140,000	10	152,000	10	160,000	1
東村山市	111,000	9	126,000	7	141,000	6	156,000	6	160,000	1	160,000	1	160,000	1
国分寺市	84,100	25	94,000	26	103,900	26	113,800	26	123,700	20	133,600	20	140,000	15
国立市	83,200	26	94,700	25	106,200	25	117,700	25	120,000	21	120,000	21	120,000	21
福生市	95,700	18	108,700	18	121,700	13	134,700	12	147,700	9	160,000	1	160,000	1
狛江市	88,300	22	100,000	22	111,700	22	123,400	17	135,100	17	146,800	12	158,500	12
東大和市	120,000	4	120,000	10	120,000	14	120,000	20	120,000	21	120,000	21	120,000	21
清瀬市	120,000	4	120,000	10	120,000	14	120,000	20	120,000	21	120,000	21	120,000	21
東久留米市	103,500	13	117,800	13	132,100	11	146,400	8	160,000	1	160,000	1	160,000	1
武蔵村山市	99,300	16	112,900	16	120,000	14	120,000	20	120,000	21	120,000	21	120,000	21
多摩市	86,000	24	98,000	23	110,000	23	122,000	18	134,000	18	146,000	13	158,000	13
稲城市	150,300	1	160,000	1	160,000	1	160,000	1	160,000	1	160,000	1	160,000	1
羽村市	90,000	20	102,000	20	114,000	21	126,000	16	138,000	16	150,000	11	160,000	1
あきる野市	110,700	10	126,000	7	141,300	5	156,600	5	160,000	1	160,000	1	160,000	1
西東京市	121,500	3	137,900	3	140,000	7	140,000	9	140,000	10	140,000	15	140,000	15
平均	100,281		112,227		121,812		129,977		135,031		138,192		140,492	

八立武三青府昭調町小平日東分国福狛大清久村多稲羽あ西

1人当たり収入額(国保税)と保険給付額



26市国民健康保険税(料)率等の状況(平成27年度)

	医療保険分					後期高齢者支援金分					介護保険分					合計(医療+後期+介護)				
	所得割 (%)	資産割 (%)	均等割 (円)	平等割 (円)	限度額 (万円)	所得割 (%)	資産割 (%)	均等割 (円)	平等割 (円)	限度額 (万円)	所得割 (%)	資産割 (%)	均等割 (円)	平等割 (円)	限度額 (万円)	所得割 (%)	資産割 (%)	均等割 (円)	平等割 (円)	限度額 (万円)
八王子市	4.70		24,500		51	1.70		10,500		16	1.60		11,000		14	8.00		46,000		81
立川市	6.06		28,700		52	2.14		10,700		17	1.55		14,100		16	9.75		53,500		85
武蔵野市	4.70		22,500		50	1.70		8,000		14	1.40		11,400		12	7.80		41,900		76
三鷹市	4.70		24,400		51	1.20		7,900		16	1.40		12,500		14	7.30		44,800		81
青梅市	5.25		25,300		52	1.65		7,800		17	1.55		9,300		16	8.45		42,400		85
府中市	4.63		22,920		51	1.42		6,840		14	1.49		9,240		12	7.54		39,000		77
昭島市	4.85		25,000		52	1.90		11,000		17	1.55		14,000		16	8.30	0.00	50,000	0	85
調布市	4.65		22,800		51	1.35		7,200		16	1.25		9,300		14	7.25		39,300		81
町田市	4.08		19,700	9,000	52	1.38		6,800	3,000	17	1.17		8,400	3,000	16	6.63		34,900	15,000	85
小金井市	5.50		21,000	6,600	52	1.95		14,000		17	1.90		16,000		16	9.35	0.00	51,000	6,600	85
小平市	4.78	3.20	19,500	1,800	51	1.67		9,800		16	1.20		14,900		14	7.65	3.20	44,200	1,800	81
日野市	4.80	10.00	18,600	9,000	52	1.20		6,000		17	1.20		12,000		16	7.20	10.00	36,600	9,000	85
東村山市	4.50		21,000	12,000	52	1.50		8,400		17	1.50		13,000		16	7.50		42,400	12,000	85
国分寺市	4.43		28,000		51	1.37		12,000		16	0.99		14,000		14	6.79		54,000	0	81
国立市	4.60		18,500		51	1.20		7,600		14	1.15		9,000		12	6.95		35,100	0	77
福生市	4.70		24,000		52	1.80		11,000		17	1.30		11,000		16	7.80	0.00	46,000	0	85
狛江市	5.05	10.00	19,200	2,000	52	1.50		13,500		17	1.17		11,000		16	7.72	10.00	43,700	2,000	85
東大和市	5.01	10.00	20,500	9,000	51	1.60		7,500		14	1.75		10,400		12	8.36	10.00	38,400	9,000	77
清瀬市	5.30	11.00	24,000	16,000	51	1.17		4,000		14	1.80		15,000		12	8.27	11.00	43,000	16,000	77
東久留米市	4.42		25,800	6,800	52	1.90		10,600	2,700	17	1.43		9,000	4,500	16	7.75	0.00	45,400	14,000	85
武蔵村山市	4.97	15.00	15,400	7,800	51	1.44		8,200		14	1.36		11,100		12	7.77	15.00	34,700	7,800	77
多摩市	4.20		23,800		52	1.40		10,000		17	1.20		9,000		16	6.80		42,800		85
稲城市	4.62		22,600		52	1.18		5,500		17	2.19		13,100		16	7.99		41,200		85
羽村市	5.10		23,000		52	1.40		7,800		17	1.20		11,000		16	7.70		41,800		85
あきる野市	4.63	7.50	20,000	10,800	52	1.62		9,000		17	1.53		12,000		16	7.78	7.50	41,000	10,800	85
西東京市	5.41		22,800	8,800	51	1.68		6,500		16	1.64		14,300		14	8.73	0.00	43,600	8,800	81
4-2-2方式 平均(7市)	4.93	9.53	19,600	8,057	51	1.46		8,286		16	1.43		12,343		14	7.82	9.53	40,229	8,057	81

国民健康保険制度と後期高齢者医療制度 比較一覧

		国民健康保険制度	後期高齢者医療制度
保険税(料)の算定 税(料)率の決定		<ul style="list-style-type: none"> 東京都が決定する標準的な算定方法等により、市区町村ごとの標準保険料率を算定 標準保険料率等を参考に、市が保険税(料)率を決定 	<ul style="list-style-type: none"> 広域連合において、東京都内の医療給付費及び被保険者数の推移を基に、財政不足額を2年ごとに算出し、保険料率を改定 広域連合が保険料率を決定
保険税(料)		<ul style="list-style-type: none"> 市区町村ごと医療水準や所得水準を考慮して標準保険料率を算定するため、市区町村ごとに異なる保険税(料)率 	<ul style="list-style-type: none"> 都内均一の保険料率
保険税(料)比較		固定資産税額6万円とし、平成27年度の税(料)率で比較70歳代の夫婦2人をモデルとした。	
年 金 収 入	80万円・80万円	19,900円	8,400円
	200万円・80万円	62,300円	63,300円
	300万円・80万円	157,000円	216,400円
	※ 低所得者に対する軽減割合が国保と後期で異なるため、税(料)額に差が生じる。		
被保険者数(平成26年度・年度平均)		47,216人	19,834人
一人当たり医療給付費(平成26年度決算)		241,375円	785,128円(速報値)
全国比較(参考)			
保険者数(平成25年3月)		1,717	47
被保険者数(平成25年3月)		3,466万人	1,517万人
被保険者一人当たり平均所得(平成24年度)		83万円	80万円