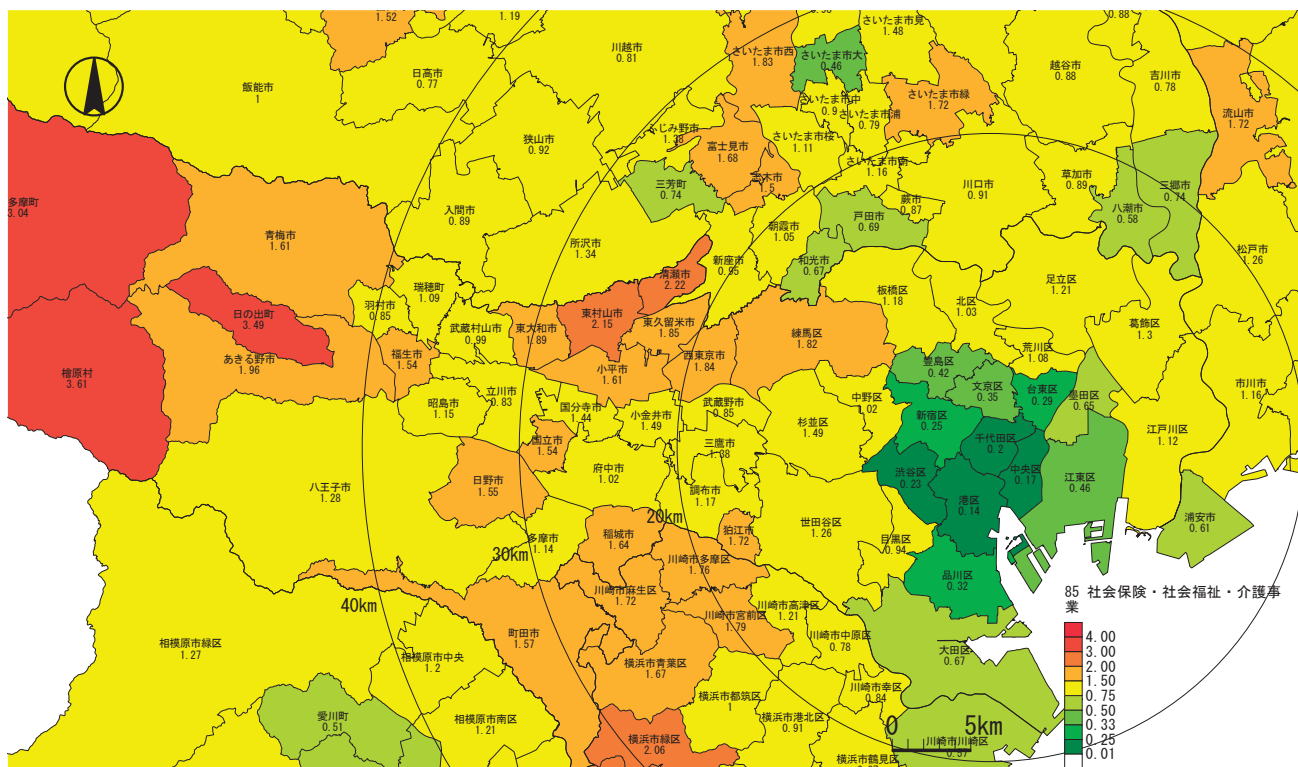
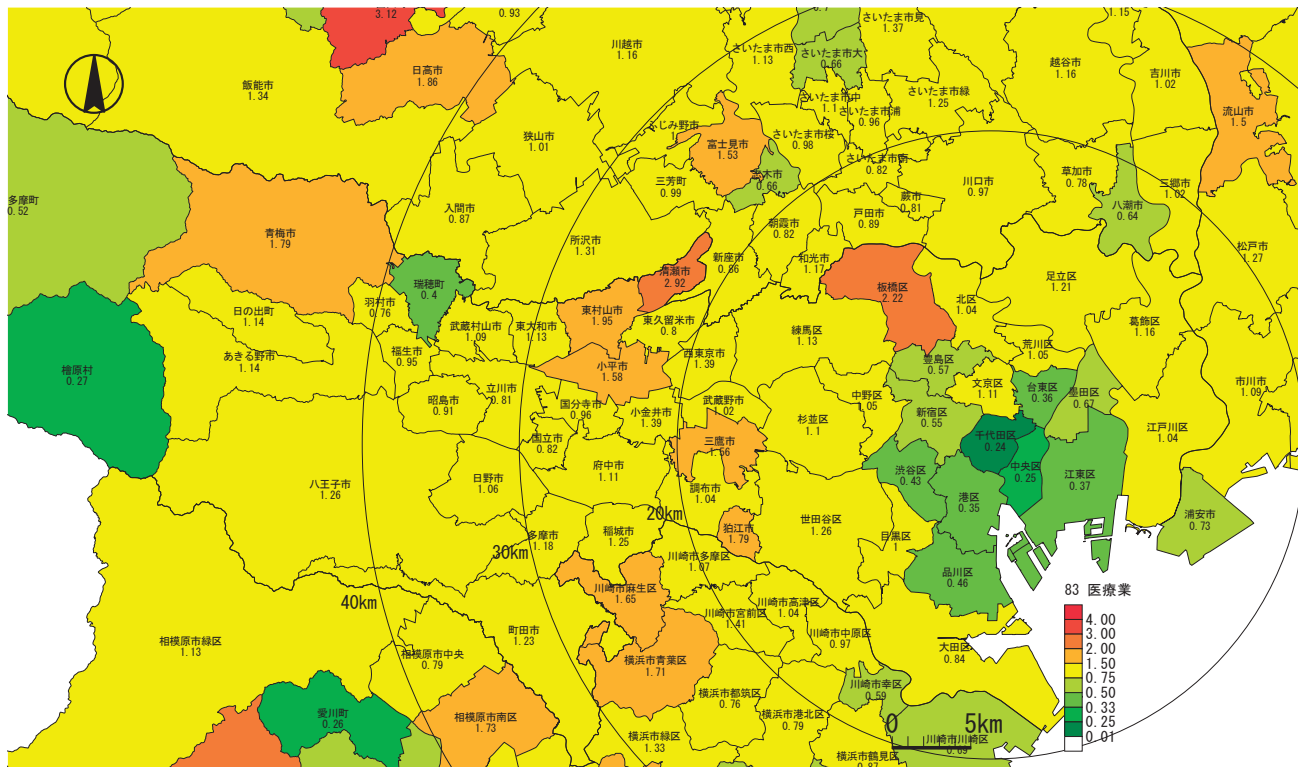


図 2-10 「85 社会保険・社会福祉・介護事業」の特化係数



(出典)総務省「平成 26 年 経済センサス」より作成

図 2-11 「83 医療業」の特化係数



(出典)総務省「平成 26 年 経済センサス」より作成

4) 開廃業

表 2-9 及び図 2-12 は、小平市の民営事業所の業種別開廃業率を表している⁵。平成 24 年～平成 26 年における小平市の開業率については 8.3%、廃業率については 7.4%となっている。

また、業種別に見ると、開業率では「P 医療、福祉(17.5%)」が最も高く、次いで「O 教育、学習支援業(11.6%)」、「L 学術研究、専門・技術サービス業(11.1%)」となっている。一方、廃業率では「L 学術研究、専門・技術サービス業(10.7%)」が最も高く、次いで「G 情報通信業(9.3%)」、「M 宿泊業、飲食サービス業(8.6%)」となっている。「L 学術研究、専門・技術サービス業」は、開業率、廃業率ともに高く、事業所の新陳代謝が盛んであると言える。

表 2-10 及び図 2-13 は、多摩地域の民営事業所の業種別開廃業率を表している。平成 24 年～平成 26 年における多摩地域の開業率は 7.6%、廃業率は 7.4%となっている。

また、業種別に見ると、開業率では「F 電気・ガス・熱供給・水道業(14.0%)」が最も高く、次いで「P 医療、福祉(13.0%)」、「O 教育、学習支援業(9.8%)」となっている。一方、廃業率では「G 情報通信業(9.2%)」と「M 宿泊業、飲食サービス業(9.2%)」が同率で最も高く、「I 卸売業、小売業(8.4%)」が続いている。

多摩地域と小平市を比較すると、小平市の開業率の方が多摩地域の平均を上回っており、小平市内における開業ニーズは比較的大きいものと考えられる。

また、業種別に比較したとき特徴的なものとして、小平市の方が開業率が高い業種は「P 医療、福祉(+4.5%)」、「L 学術研究、専門・技術サービス業(+3.2%)」、「H 運輸業、郵便業(+2.6%)」、「O 教育、学習支援業(+1.8%)」、「M 宿泊業、飲食サービス業(+1.1%)」となっている。一方、小平市の方が廃業率が高い業種は「L 学術研究、専門・技術サービス業(+3.1%)」、「D 建設業(+1.7%)」、「A,B 農林水産業(+1.0%)」となっている。「P 医療、福祉」については、小平市の事業所数割合、従業者数割合がともに多摩地域の平均よりも高いうえ、開業率も高くなっていることから、市内におけるニーズが大きいものと考えられる。

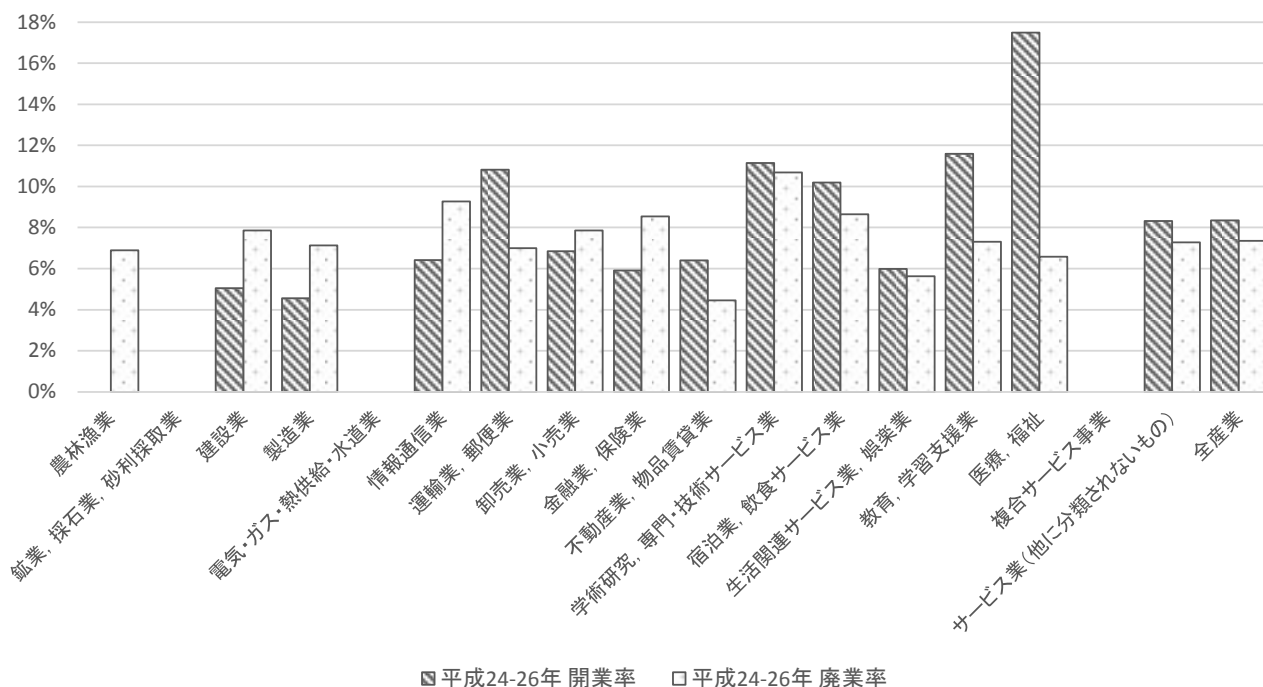
⁵ 平成 21 年及び平成 24 年と平成 26 年とでは、開業率を算出する際に用いる「新設事業所」の定義が異なっているため、単純な比較はできない。また、開業率と廃業率についても、「経済センサス」における定義上の理由から比較することはできず、開業率が廃業率を上回っているからといえ、当該事業所が増加しているとは限らない点に注意を要する。

表 2-9 小平市民営事業所の業種別開廃業率

	平成26年	平成21-24年		平成24-26年	
	事業所数	開業率	廃業率	開業率	廃業率
A,B 農林漁業	11	0.0%	3.2%	0.0%	6.9%
C 鉱業, 採石業, 砂利採取業	0	-	-	-	-
D 建設業	491	1.1%	5.9%	5.0%	7.9%
E 製造業	207	0.7%	4.7%	4.6%	7.1%
F 電気・ガス・熱供給・水道業	1	0.0%	0.0%	0.0%	0.0%
G 情報通信業	52	1.9%	11.0%	6.4%	9.3%
H 運輸業, 郵便業	73	0.0%	5.9%	10.8%	7.0%
I 卸売業, 小売業	1,123	1.5%	6.2%	6.9%	7.9%
J 金融業, 保険業	55	1.2%	5.0%	5.9%	8.5%
K 不動産業, 物品賃貸業	413	0.7%	4.1%	6.4%	4.5%
L 学術研究, 専門・技術サービス業	201	1.5%	7.4%	11.1%	10.7%
M 宿泊業, 飲食サービス業	661	4.2%	7.7%	10.2%	8.6%
N 生活関連サービス業, 娯楽業	458	1.4%	4.9%	6.0%	5.6%
O 教育, 学習支援業	274	1.8%	7.9%	11.6%	7.3%
P 医療, 福祉	545	3.1%	4.3%	17.5%	6.6%
Q 複合サービス事業	21	0.0%	0.0%	0.0%	0.0%
R サービス業(他に分類されないもの)	209	2.7%	5.0%	8.3%	7.3%
全産業	4,795	1.9%	5.9%	8.3%	7.4%

(出典)総務省「経済センサス」

図 2-12 小平市民営事業所の業種別開廃業率



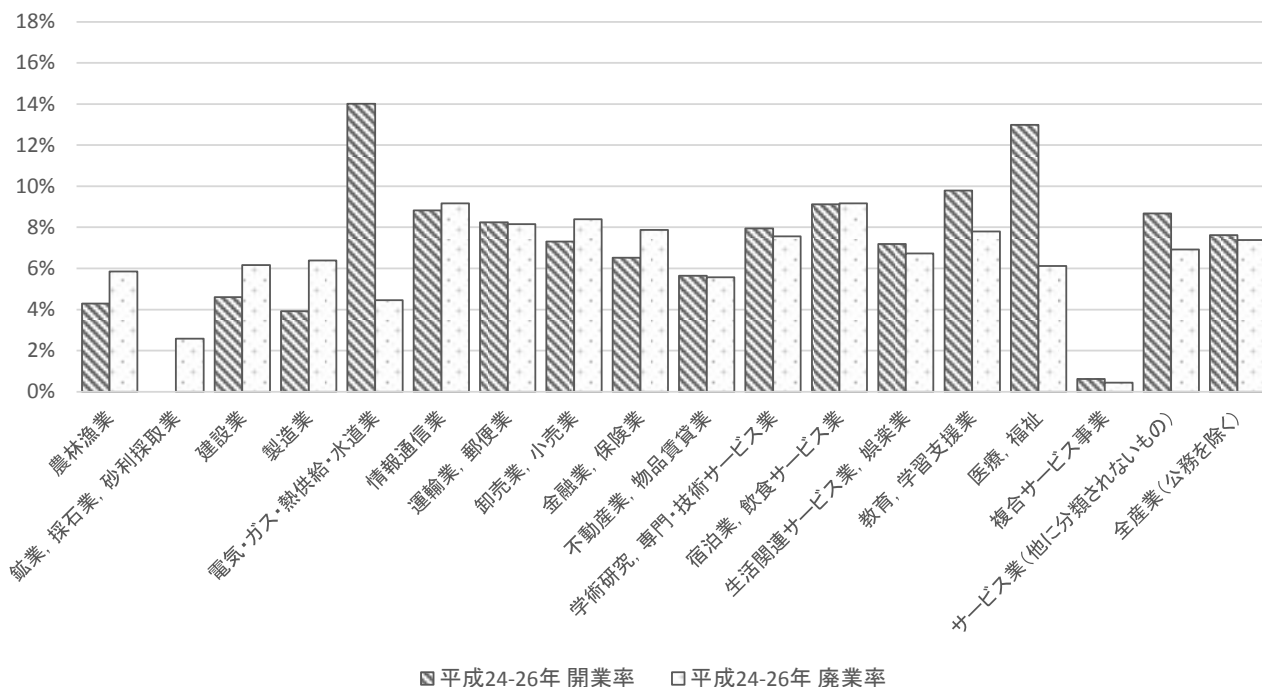
(出典)総務省「経済センサス」

表 2-10 多摩地域民営事業所の業種別開廃業率

	平成26年	平成21-24年		平成24-26年	
	総数	開業率	廃業率	開業率	廃業率
A,B 農林漁業	225	0.8%	5.7%	4.3%	5.9%
C 鉱業, 採石業, 砂利採取業	16	0.0%	4.1%	0.0%	2.6%
D 建設業	12,270	0.9%	5.8%	4.6%	6.2%
E 製造業	7,482	0.7%	6.1%	3.9%	6.4%
F 電気・ガス・熱供給・水道業	81	1.1%	4.8%	14.0%	4.5%
G 情報通信業	2,175	1.5%	10.0%	8.8%	9.2%
H 運輸業, 郵便業	2,287	1.1%	6.8%	8.2%	8.2%
I 卸売業, 小売業	30,690	2.5%	6.8%	7.3%	8.4%
J 金融業, 保険業	1,720	2.1%	7.7%	6.5%	7.9%
K 不動産業, 物品賃貸業	11,869	0.9%	4.8%	5.6%	5.6%
L 学術研究, 専門・技術サービス業	5,944	1.8%	7.7%	7.9%	7.6%
M 宿泊業, 飲食サービス業	17,860	3.5%	7.7%	9.1%	9.2%
N 生活関連サービス業, 娯楽業	11,841	2.2%	5.7%	7.2%	6.7%
O 教育, 学習支援業	5,655	2.9%	6.6%	9.8%	7.8%
P 医療, 福祉	12,886	4.1%	4.7%	13.0%	6.1%
Q 複合サービス事業	517	0.1%	0.6%	0.6%	0.4%
R サービス業(他に分類されないもの)	6,851	1.9%	6.6%	8.7%	6.9%
全産業(公務を除く)	130,369	2.2%	6.4%	7.6%	7.4%

(出典)総務省「経済センサス」

図 2-13 多摩地域民営事業所の業種別開廃業率



(出典)総務省「経済センサス」