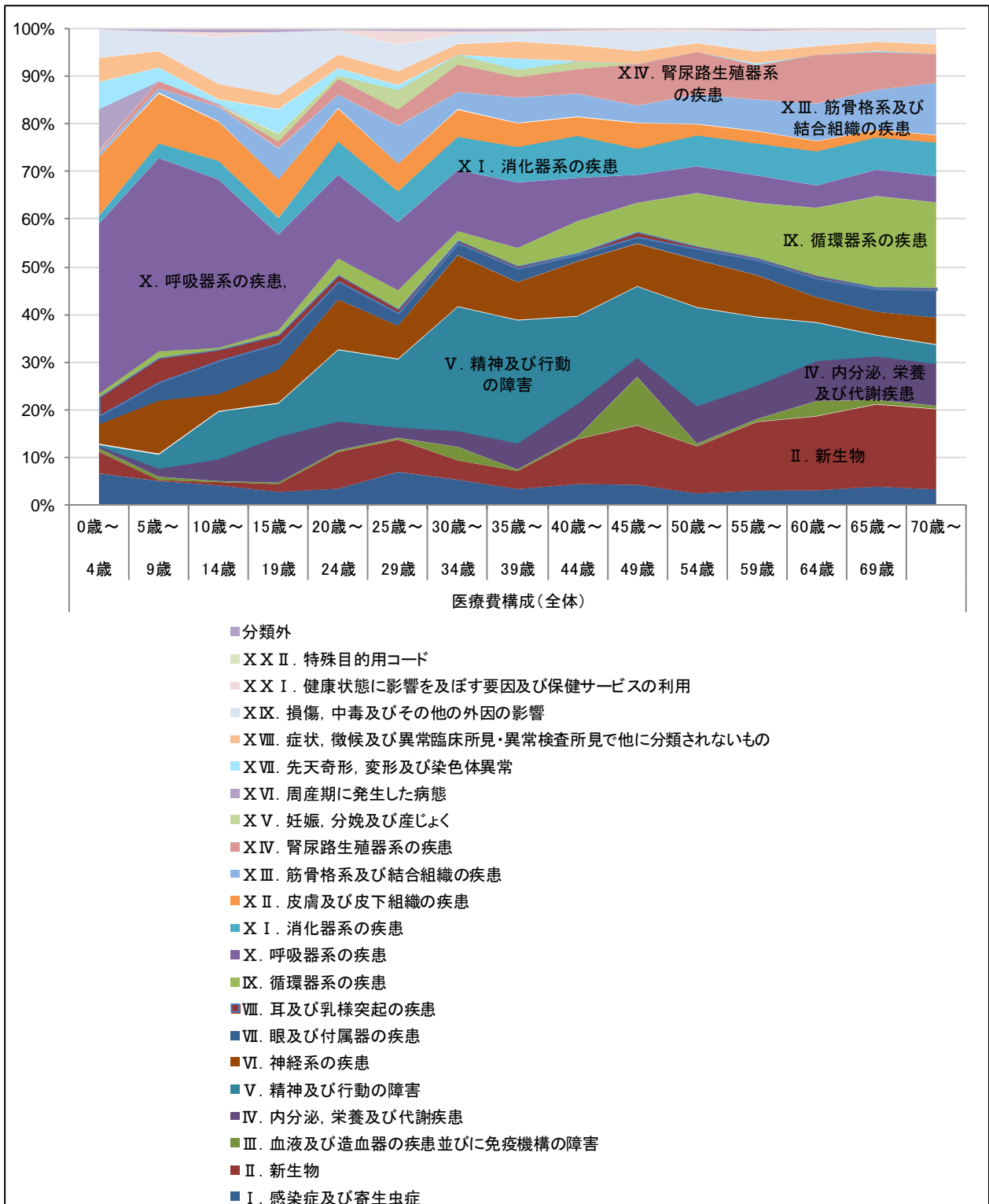


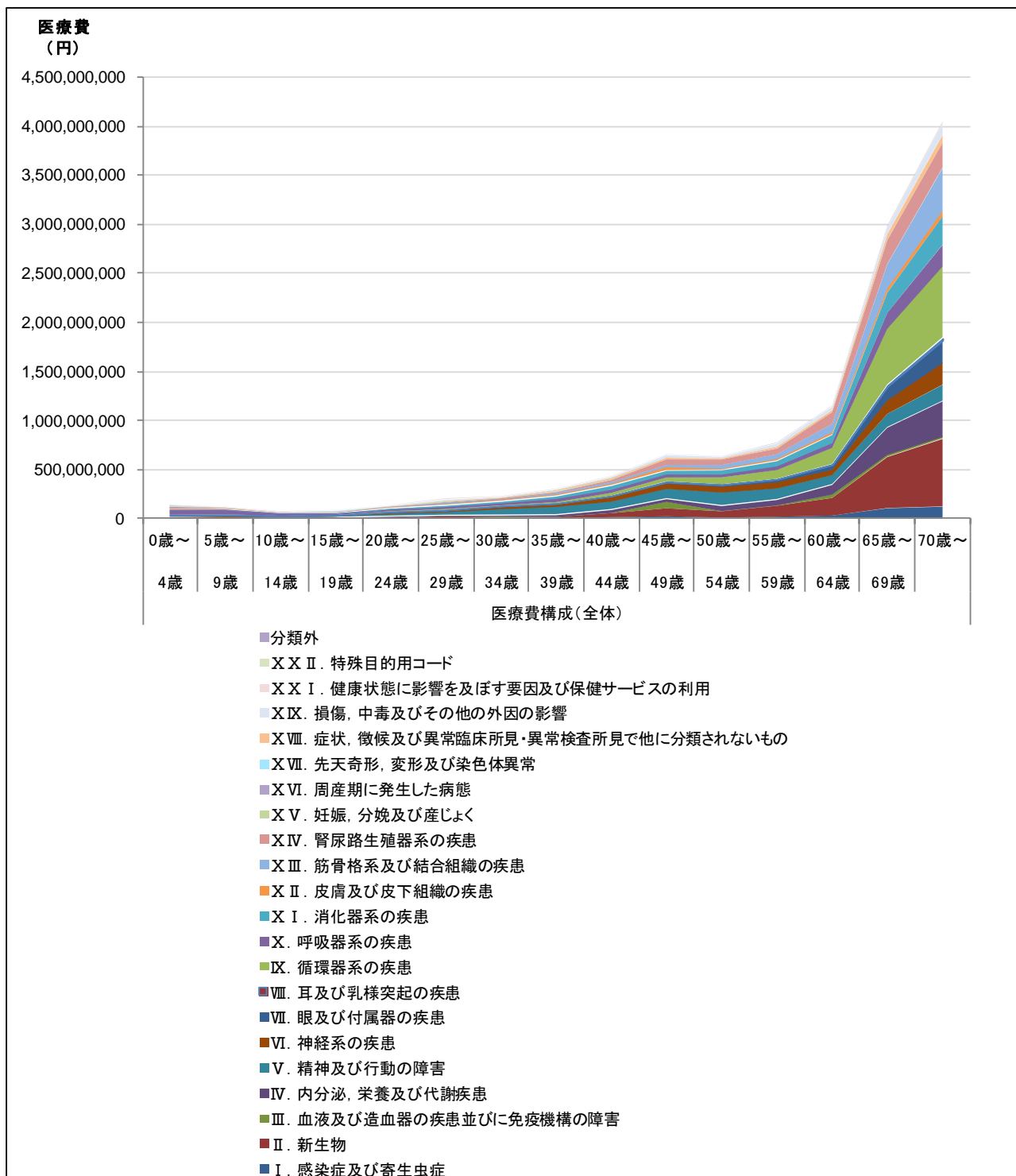
第2期データヘルス計画について

1. 疾病別(大分類)医療費分析

①年齢階層別医療費構成(全体)



②年齢階層別医療費(全体)



レセプトデータは医科、調剤の電子レセプトを集計。対象診療年月は平成28年3月～平成29年2月診療分(12カ月分)。

2. 疾病別(中分類)医療費分析

①総医療費上位疾病

順位	疾病名	医療費	
		金額(円)	構成比(%) (医療費総計全体に 対して占める割合)
1	その他の悪性新生物<腫瘍>	622,238,720	5.2%
2	腎不全	602,076,260	5.0%
3	高血圧性疾患	527,983,720	4.4%
4	統合失調症, 統合失調症型障害及び妄想性障害	491,542,040	4.1%
5	糖尿病	469,053,850	3.9%
6	その他の消化器系の疾患	438,995,580	3.7%
7	その他の心疾患	424,761,390	3.5%
8	その他の神経系の疾患	385,800,680	3.2%
9	その他の眼及び付属器の疾患	312,549,830	2.6%
10	脂質異常症	297,539,330	2.5%

②患者一人当たりの医療費上位疾病

順位	疾病名	患者一人当たりの 医療費(円)	患者数 (人)
1	白血病	989,878	102
2	腎不全	824,762	730
3	脳性麻痺及びその他の麻痺性症候群	381,507	294
4	統合失調症, 統合失調症型障害及び妄想性障害	321,900	1,527
5	くも膜下出血	269,719	102
6	妊娠及び胎児発育に関連する障害	260,431	26
7	直腸S状結腸移行部及び直腸の悪性新生物<腫瘍>	260,332	365
8	気管, 気管支及び肺の悪性新生物<腫瘍>	254,833	816
9	悪性リンパ腫	248,645	243
10	脳内出血	242,159	320

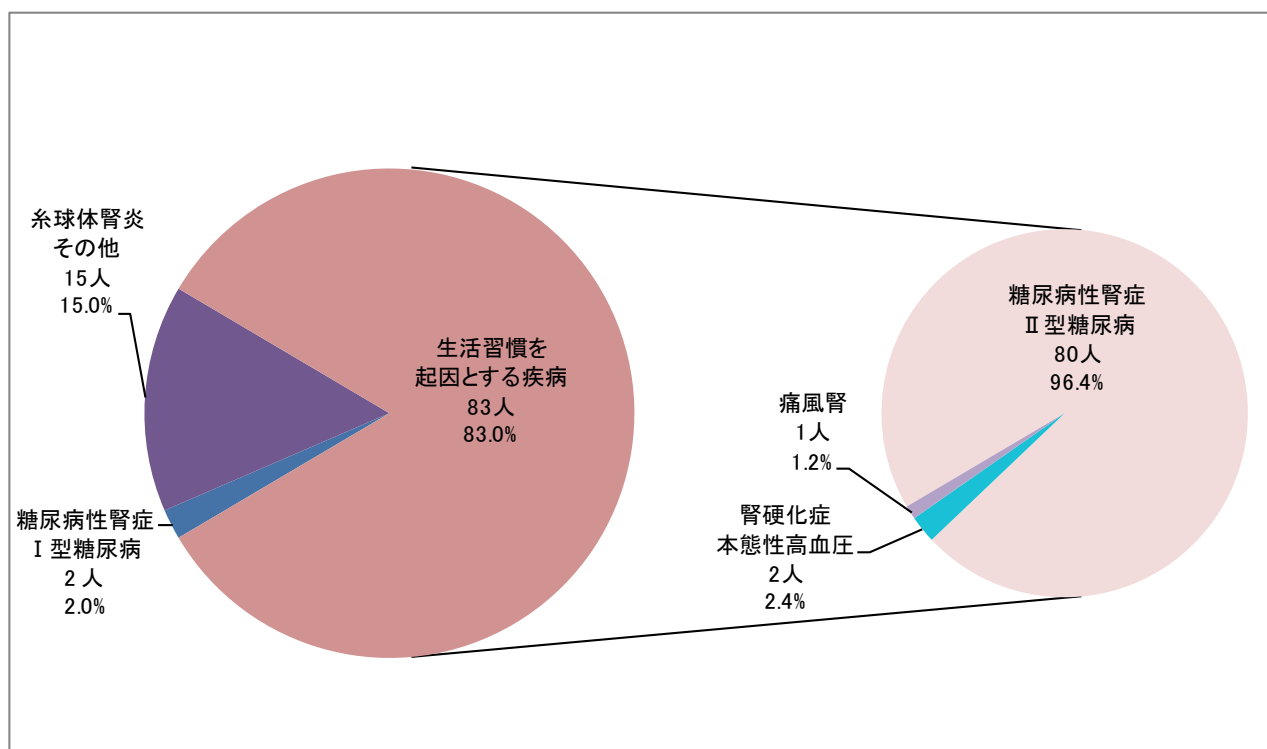
3. 人工透析患者の状況

①人工透析患者数

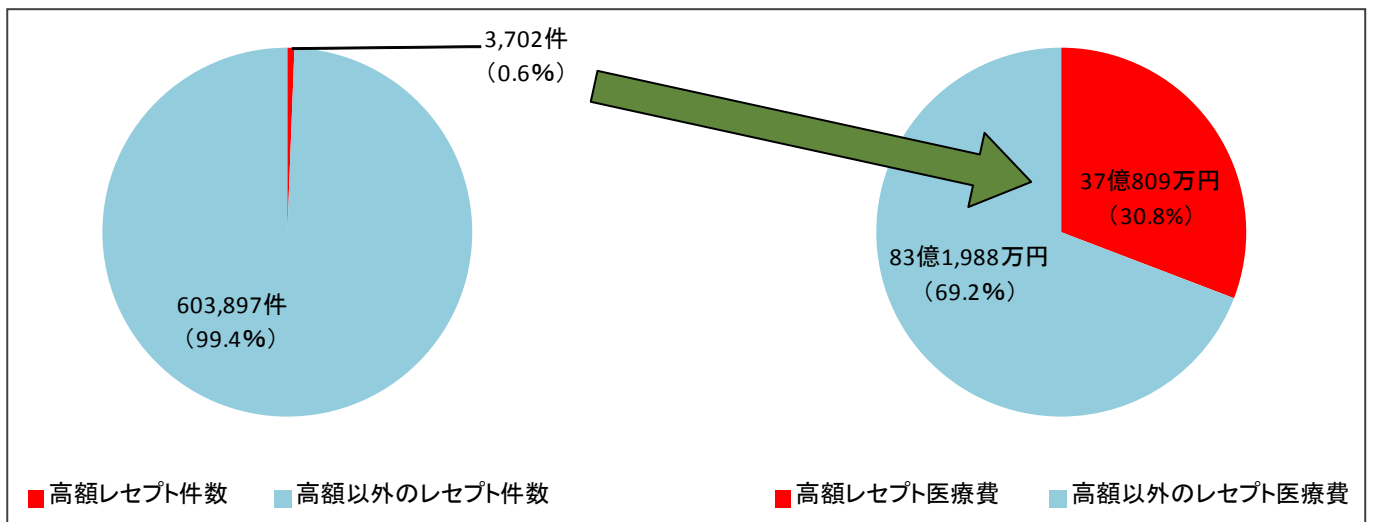
透析療法の種類	透析患者数 (人)
血液透析のみ	138
腹膜透析のみ	0
血液透析及び腹膜透析	4
透析患者合計	142

②人工透析患者の起因

透析に至った起因	透析患者数 (人)	割合 ※ (%)	生活習慣を 起因とする疾病	食事療法等指導することで 重症化を遅延できる 可能性が高い疾病
① 糖尿病性腎症 I型糖尿病	2	2.0	-	-
② 糖尿病性腎症 II型糖尿病	80	80.0	●	●
③ 糸球体腎炎 IgA腎症	0	0.0	-	-
④ 糸球体腎炎 その他	15	15.0	-	●
⑤ 腎硬化症 本態性高血圧	2	2.0	●	●
⑥ 腎硬化症 その他	0	0.0	-	-
⑦ 痛風腎	1	1.0	●	●
⑧ 不明 ※	42		-	-
透析患者合計	142			



4. 高額レセプトの状況



① 高額レセプトにおける患者一人当たりの医療費上位疾病

中分類名	主要傷病名	患者数 (人)	医療費(円)	
			合計	患者一人当たりの 医療費(円)
その他の血液及び造血器の疾患並びに免疫機構の障害	血友病, 免疫不全, 血液凝固異常	14	82,006,090	5,857,578
白血病	白血病, 骨髄性白血病, リンパ性白血病	23	82,111,420	3,570,062
その他の耳疾患	聴覚障害, 難聴, 聴覚異常	1	3,401,760	3,401,760
心臓の先天奇形	三心房心, 先天性心疾患, 大動脈閉鎖	3	10,004,830	3,334,943
くも膜下出血	くも膜下出血, くも膜下出血後遺症, 脳動脈瘤破裂	8	22,308,020	2,788,503
ウイルス性肝炎	B型肝炎, C型肝炎, 急性ウイルス性肝炎	43	115,626,530	2,688,989
脳内出血	脳出血, 高血圧性脳内出血, 脳室内出血	21	51,977,270	2,475,108
悪性リンパ腫	悪性リンパ腫, リンパ腫, 脳悪性リンパ腫	17	41,491,060	2,440,651
熱傷及び腐食	熱傷, 顔面熱傷, 薬傷	3	6,759,710	2,253,237
その他の循環器系の疾患	動脈瘤, 肺梗塞, 動脈狭窄	27	51,295,640	1,899,839
直腸S状結腸移行部及び直腸の悪性新生物<腫瘍>	直腸癌, 直腸カルチノイド, 直腸S状部結腸癌	31	57,274,140	1,847,553
気管, 気管支及び肺の悪性新生物<腫瘍>	肺癌, 肺肉腫, 小細胞肺癌	65	117,014,400	1,800,222
その他の脳血管疾患	脳卒中, 脳動脈瘤, 脳血栓症	17	29,475,300	1,733,841
その他の心疾患	心筋症, 心不全, 不整脈	91	155,320,350	1,706,817
虚血性心疾患	心筋梗塞, 狭心症, 冠状動脈瘤	90	148,114,370	1,645,715
その他の神経系の疾患	不眠症, 片頭痛, 睡眠時無呼吸症候群	58	94,875,850	1,635,791
関節症	関節症, 外傷性膝関節症, 変形性関節症	45	71,978,670	1,599,526
その他の脊柱障害	背部痛, 尾骨痛, 頸部痛	5	7,930,480	1,586,096
胃の悪性新生物<腫瘍>	胃癌, 胃重複癌, 胃進行癌	37	55,017,270	1,486,953
腎不全	腎不全, 慢性腎不全, 末期腎不全	38	56,479,990	1,486,316

5. 医療機関受診状況

① 重複受診者数

	平成28年3月	平成28年4月	平成28年5月	平成28年6月	平成28年7月	平成28年8月	平成28年9月	平成28年10月	平成28年11月	平成28年12月	平成29年1月	平成29年2月
重複受診者数(人) ※	50	35	37	39	47	37	42	44	31	31	38	36
12カ月間の延べ人数											467	
12カ月間の実人数											337	

※レセプトデータは医科、調剤の電子レセプトを集計。対象診療年月は平成28年3月～平成29年2月診療分(12カ月分)。

※重複受診者数…1カ月間に同系の疾病を理由に、3医療機関以上受診している人を対象とする。

治療行為を行っていないレセプトは対象外とする。

② 頻回受診者数

	平成28年3月	平成28年4月	平成28年5月	平成28年6月	平成28年7月	平成28年8月	平成28年9月	平成28年10月	平成28年11月	平成28年12月	平成29年1月	平成29年2月
頻回受診者数(人) ※	125	130	115	145	132	89	110	119	103	102	88	123
12カ月間の延べ人数											1,381	
12カ月間の実人数											539	

※レセプトデータは医科、調剤の電子レセプトを集計。対象診療年月は平成28年3月～平成29年2月診療分(12カ月分)。

※頻回受診者数…1カ月間に12回以上受診している患者を対象とする。

③ 重複服薬者数

	平成28年3月	平成28年4月	平成28年5月	平成28年6月	平成28年7月	平成28年8月	平成28年9月	平成28年10月	平成28年11月	平成28年12月	平成29年1月	平成29年2月
重複服薬者数(人) ※	74	149	153	153	140	132	149	175	180	201	157	155
12カ月間の延べ人数											1,818	
12カ月間の実人数											957	

※レセプトデータは医科、調剤の電子レセプトを集計。対象診療年月は平成28年3月～平成29年2月診療分(12カ月分)。

※重複服薬者数…1カ月間に、同系の医薬品が複数の医療機関で処方され、同系医薬品の日数合計が60日を超える患者を対象とする。

6. ジェネリック医薬品普及状況(数量)

