

小平市長期総合計画策定のための
市民アンケート調査

報告書

平成31年3月

小平市

目次

■ アンケート調査の実施内容	1
■ 回答者属性	5
■ アンケート調査結果	27
I. 小平市での暮らしについて	29
II. “小平市らしさ”について	44
III. 市の取組に対する評価と今後への期待について	57
IV. 分野ごとの状況について	91
V. 今後について	121
VI. 自由意見	146
■ 付録	185
1. 調査票	185
2. 集計表	205

アンケート調査の実施内容

1. 調査の目的

(仮称)小平市第四次長期総合計の策定にあたり、市政に関する市民の意向等を把握し、計画づくりに反映させることを目的とする。

2. 調査の概要

調査の概要は以下のとおりである。

調査地域	小平市全域
調査対象	満 18 歳以上の市民 (平成 30 年 7 月 31 日現在)
調査方法	郵送配布、郵送回収
対象者数 (配布数)	2,000 人
抽出方法	住民基本台帳に基づく無作為抽出
有効回答数	914 件
有効回答率	45.7%
実施期間	平成 30 年 8 月 27 日 (月) ~9 月 20 日 (木)

3. 調査結果の留意点

回答の割合は、選択肢ごとに小数点第 2 位を四捨五入しているため、数値の合計が 100%にならない場合がある。複数回答可の設問の場合、すべての回答割合を合計すると 100%を超える場合がある。

なお、調査票における「居住地区」については、次のとおり分類している（以下の表において同じ）。

町丁目	学区	町丁目	学区
大沼町 1 丁目	小平第七小	上水本町 2 丁目	小平第四小
大沼町 2 丁目	小平第七小	上水本町 3 丁目	小平第十小
大沼町 3 丁目	小平第七小	上水本町 4 丁目	小平第十小
大沼町 4 丁目	小平第七小	上水本町 5 丁目	小平第十小
大沼町 5 丁目	小平第七小	上水本町 6 丁目	小平第十小
大沼町 6 丁目	小平第七小	上水南町 1 丁目	小平第十小
大沼町 7 丁目	小平第七小	上水南町 2 丁目	小平第三小
小川町 1 丁目 846～2479 番地	小平第一小	上水南町 3 丁目	小平第三小
小川町 1 丁目(上記以外)	小平第十二小	上水南町 4 丁目	小平第三小
小川町 2 丁目	小平第十五小	鈴木町 1 丁目	小平第九小
小川西町 1 丁目	小平第十三小	鈴木町 2 丁目	小平第八小
小川西町 2 丁目	小平第十三小	たかの台	小平第一小
小川西町 3 丁目	小平第六小	津田町 1 丁目	小平第一小
小川西町 4 丁目	小平第六小	津田町 2 丁目	小平第十五小
小川西町 5 丁目	小平第十三小	津田町 3 丁目	小平第十五小
小川東町	小平第十四小	天神町 1 丁目	小平第二小
小川東町 1 丁目	小平第六小	天神町 2 丁目	小平第七小
小川東町 2 丁目	小平第六小	天神町 3 丁目	小平第七小
小川東町 3 丁目	小平第六小	天神町 4 丁目	小平第二小
小川東町 4 丁目	小平第六小	中島町	上宿小
小川東町 5 丁目	小平第六小	仲町	小平第十四小
学園西町 1 丁目	小平第四小	花小金井 1 丁目	小平第五小
学園西町 2 丁目	小平第四小	花小金井 2 丁目	小平第十一小
学園西町 3 丁目	小平第十五小	花小金井 3 丁目	小平第十一小
学園東町	学園東小	花小金井 4 丁目	小平第十一小
学園東町 1 丁目	学園東小	花小金井 5 丁目	小平第十一小
学園東町 2 丁目	学園東小	花小金井 6 丁目	小平第五小
学園東町 3 丁目	小平第二小	花小金井 7 丁目	小平第五小
喜平町 1 丁目	小平第三小	花小金井 8 丁目	小平第十一小
喜平町 2 丁目	小平第三小	花小金井南町 1 丁目	小平第八小
喜平町 3 丁目	小平第九小	花小金井南町 2 丁目	花小金井小
栄町 1 丁目	上宿小	花小金井南町 3 丁目	花小金井小
栄町 2 丁目	小平第十三小	美園町 1 丁目	小平第七小
栄町 3 丁目	小平第十三小	美園町 2 丁目	小平第七小
上水新町 1 丁目	小平第十二小	美園町 3 丁目	小平第七小
上水新町 2 丁目	小平第一小	御幸町	小平第三小
上水新町 3 丁目	小平第一小	回田町	鈴木小
上水本町 1 丁目	小平第四小		

※町丁ごとに1つ（小川町 1 丁目のみ 2 つ）の小学校学区に便宜上振り分けているため、実際の学区域とは若干異なる。

※以下、本報告書においては「小平第〇小」の「第」は省略して記載する。

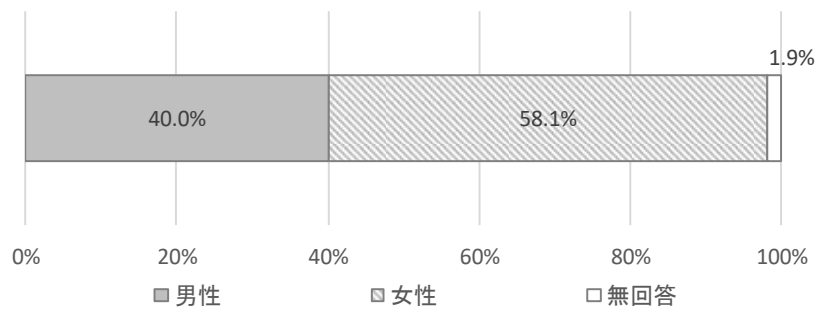
回答者属性

F1 あなたの性別は。(○は1つ)

回答者属性のうち性別については、「女性」が58.1%、「男性」が40.0%であった。

項目	件数	割合
男性	366	40.0%
女性	531	58.1%
無回答	17	1.9%

n=914



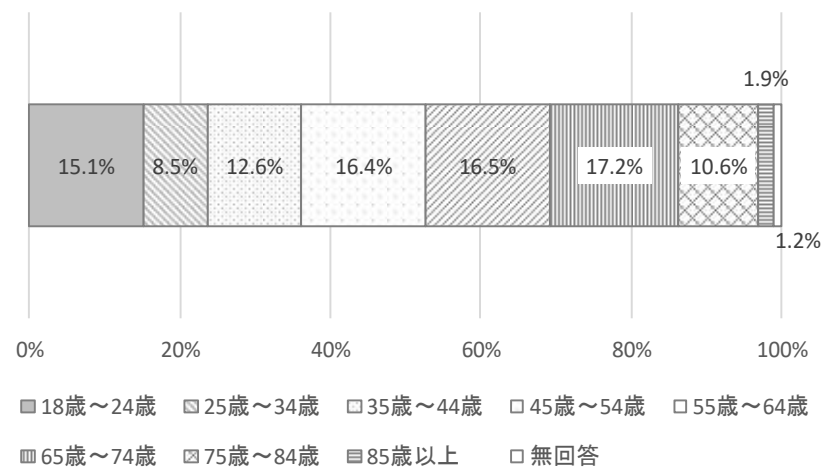
n=914

F2 あなたの年齢は。(○は1つ)

回答者の年齢層については、「65歳～74歳」が17.2%でもっとも多く、以下「55歳～64歳」(16.5%)、「45歳～54歳」(16.4%)、「18歳～24歳」(15.1%)の順であった。

項目	件数	割合
18歳～24歳	138	15.1%
25歳～34歳	78	8.5%
35歳～44歳	115	12.6%
45歳～54歳	150	16.4%
55歳～64歳	151	16.5%
65歳～74歳	157	17.2%
75歳～84歳	97	10.6%
85歳以上	17	1.9%
無回答	11	1.2%

n=914



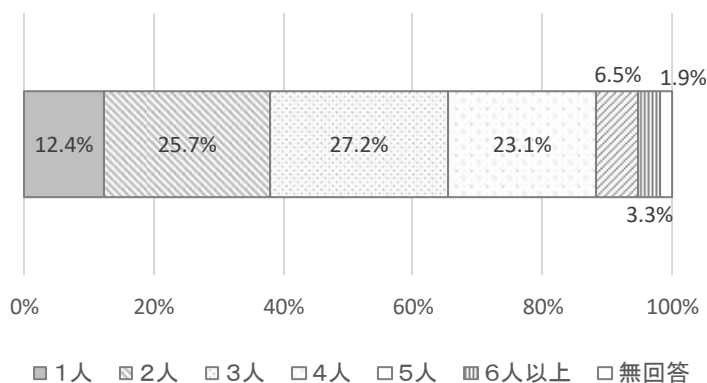
n=914

F3 一緒にお住まいのご家族の人数は、あなたを含めて何人ですか。(○は1つ)

回答者の家族の人数については、「3人」が27.2%でもっとも多く、以下「2人」(25.7%)、「4人」(23.1%)、「1人」(12.4%)と続く。

項目	件数	割合
1人	113	12.4%
2人	235	25.7%
3人	249	27.2%
4人	211	23.1%
5人	59	6.5%
6人以上	30	3.3%
無回答	17	1.9%

n=914



n=914

F4 一緒にお住まいのご家族で、下記に該当する方はいらっしゃいますか。(○はいくつでも可)

回答者の家族構成としては、「1~5の該当者はいない」が29.3%でもっとも多く、以下「高校生・大学生」(19.8%)、「65歳以上74歳以下の方」(17.0%)「75歳以上の方」(16.0%)、「小学生・中学生」(15.2%)と続く。

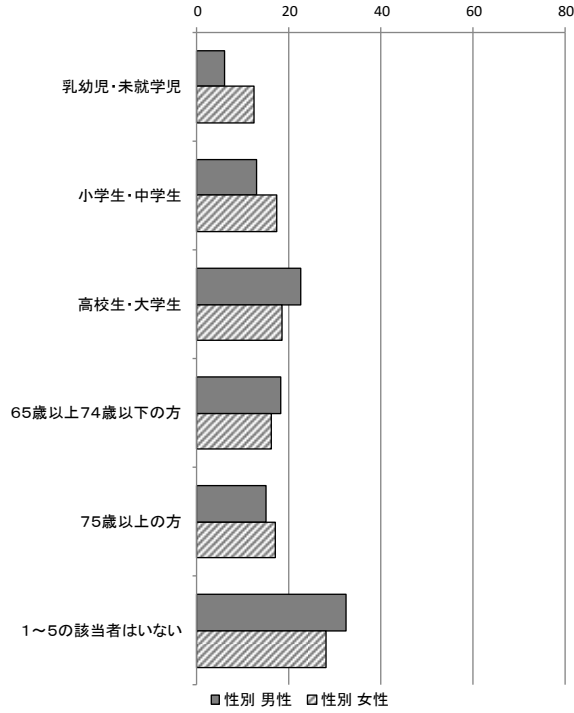
項目	件数	割合
乳幼児・未就学児	88	9.6%
小学生・中学生	139	15.2%
高校生・大学生	181	19.8%
65歳以上74歳以下の方	155	17.0%
75歳以上の方	146	16.0%
1~5の該当者はいない	268	29.3%
無回答	73	8.0%

n=914

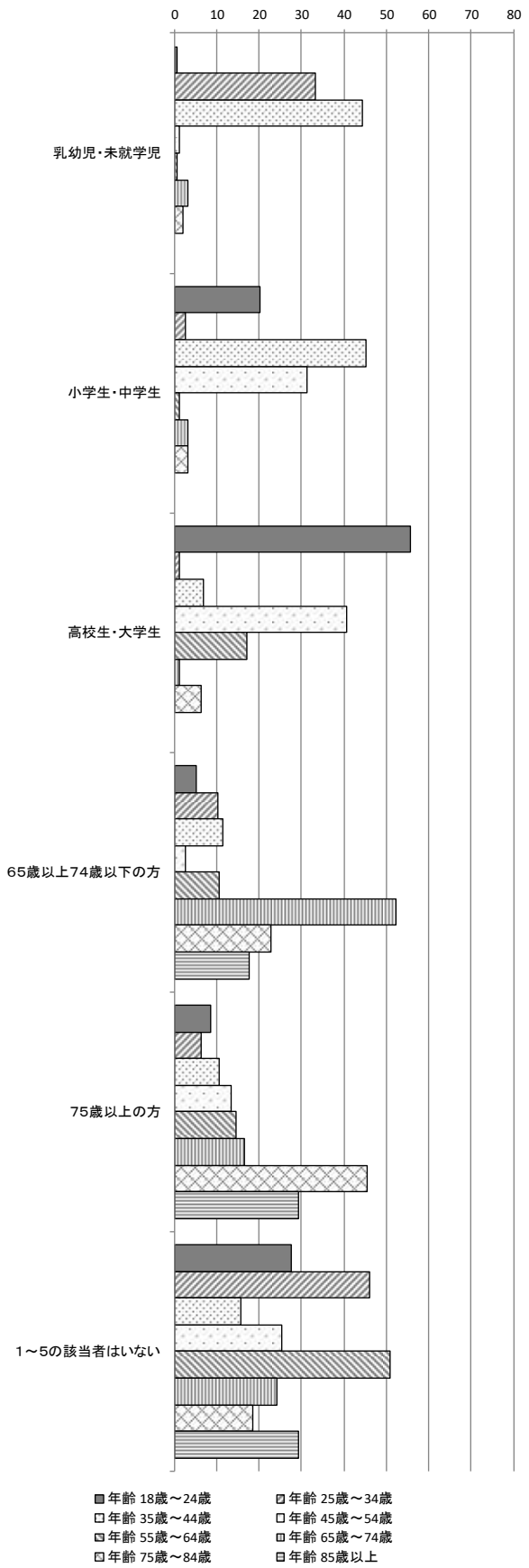


n=914

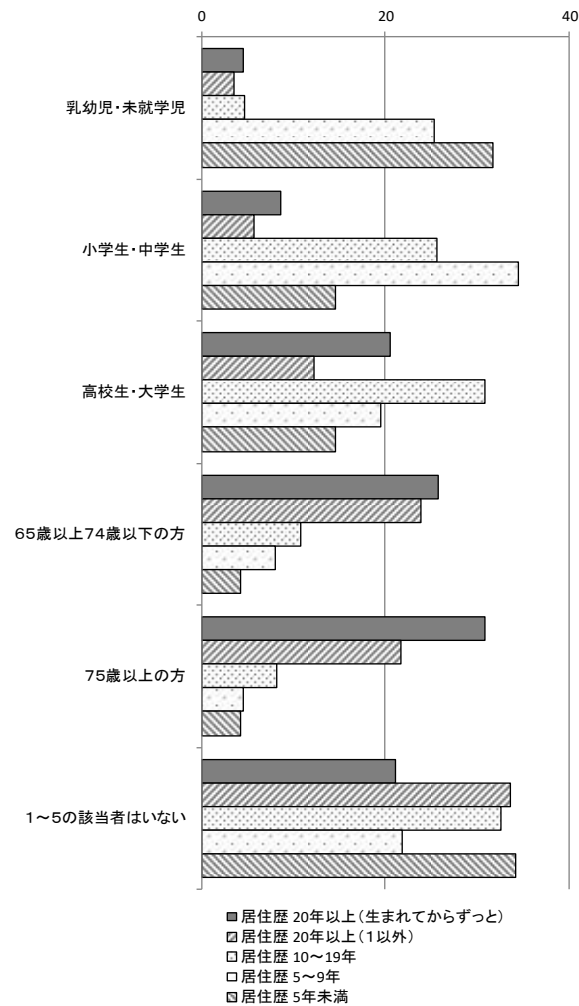
<性別(%)>



<年齢別(%)>



<居住歴別(%)>



n=914

【このクロス集計の項目別標本数】

項目		標本数
総数		914
性別	男性	366
	女性	531
	無回答	17
年齢	18歳～24歳	138
	25歳～34歳	78
	35歳～44歳	115
	45歳～54歳	150
	55歳～64歳	151
	65歳～74歳	157
	75歳～84歳	97
	85歳以上	17
	無回答	11
居住歴	20年以上 (生まれてからずっと)	175
	20年以上(1以外)	277
	10～19年	231
	5～9年	87
	5年未満	117
	無回答	27
学区	小平一小	55
	小平二小	33
	小平三小	60
	小平四小	52
	小平五小	34
	小平六小	51
	小平七小	84
	小平八小	39
	小平九小	43
	小平十小	60
	小平十一小	62

項目		標本数
学区	小平十二小	51
	小平十三小	52
	小平十四小	61
	小平十五小	65
	花小金井小	24
	鈴木小	19
	学園東小	37
	上宿小	10
無回答	22	
生活満足度	満足している	218
	やや満足している	466
	やや不満である	137
	不満である	28
	どちらともいえない (わからない)	52
	無回答	13
住みよさ	非常に住みよい	176
	やや住みよい	532
	やや住みにくい	123
	住みにくい	18
	どちらともいえない (わからない)	56
	無回答	9
愛着度	愛着を感じている	254
	やや愛着を感じている	372
	どちらともいえない	190
	あまり愛着を感じていない	65
	無回答	14

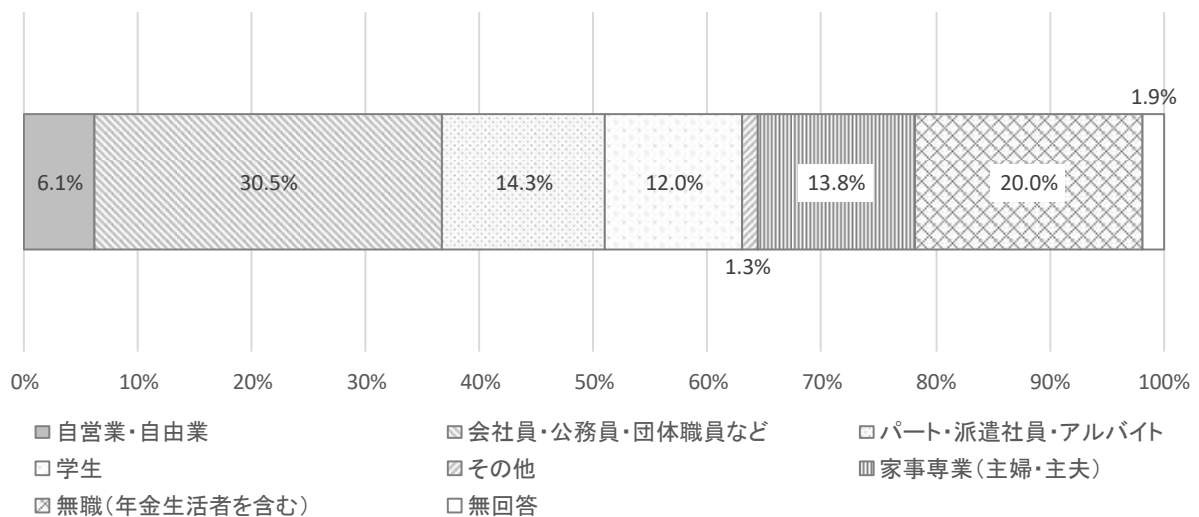
※以降のクロス集計においても、標本数(n)が914(全数)である場合の内訳は、上記と同じである。よって、全数対象のクロス集計については、内訳の掲載を省略する。

F5 あなたの主なご職業は。(○は1つ)

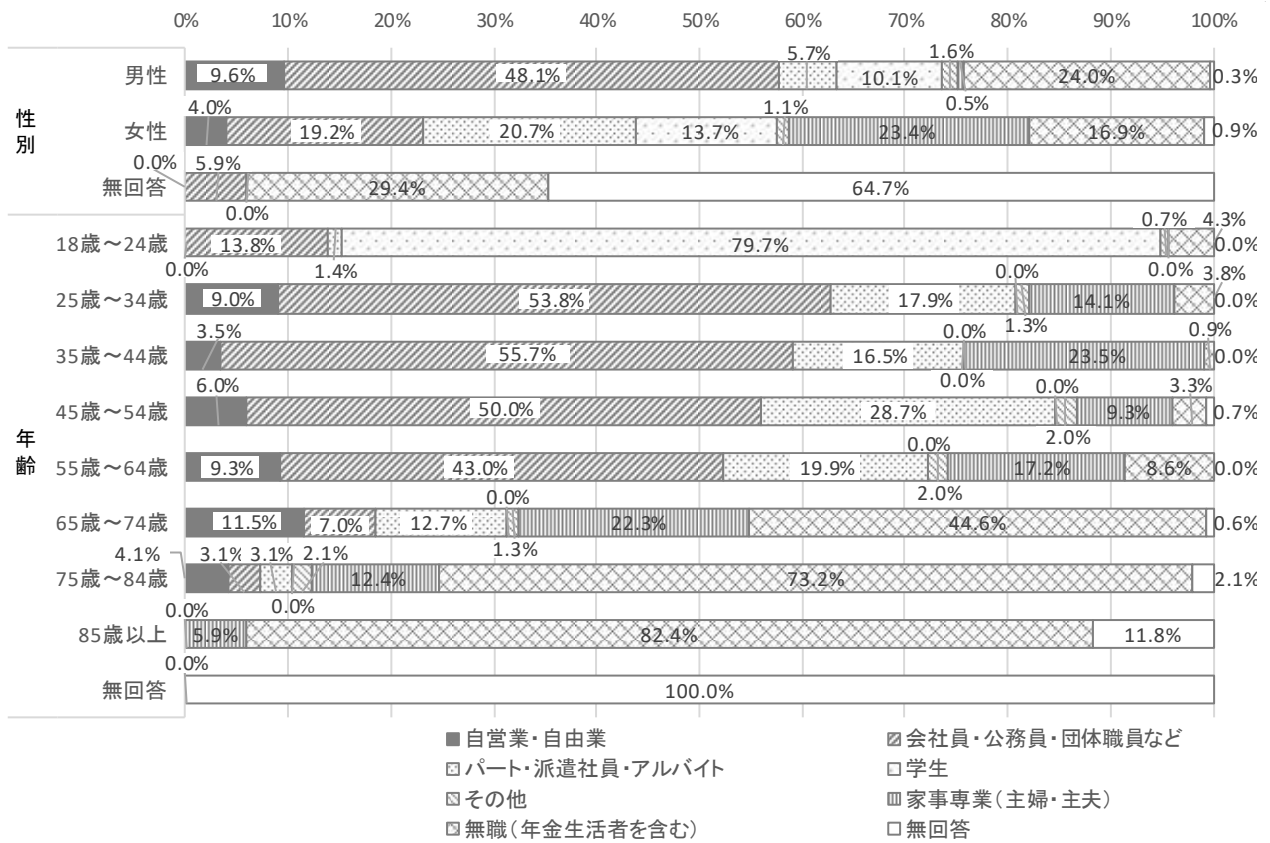
回答者の主な職業としては、「会社員・公務員・団体職員など」が30.5%でもっとも多く、以下「無職(年金生活者を含む)」(20.0%)、「パート・派遣社員・アルバイト」(14.3%)、「家事専業(主婦・主夫)」(13.8%)、「学生」(12.0%)と続く。

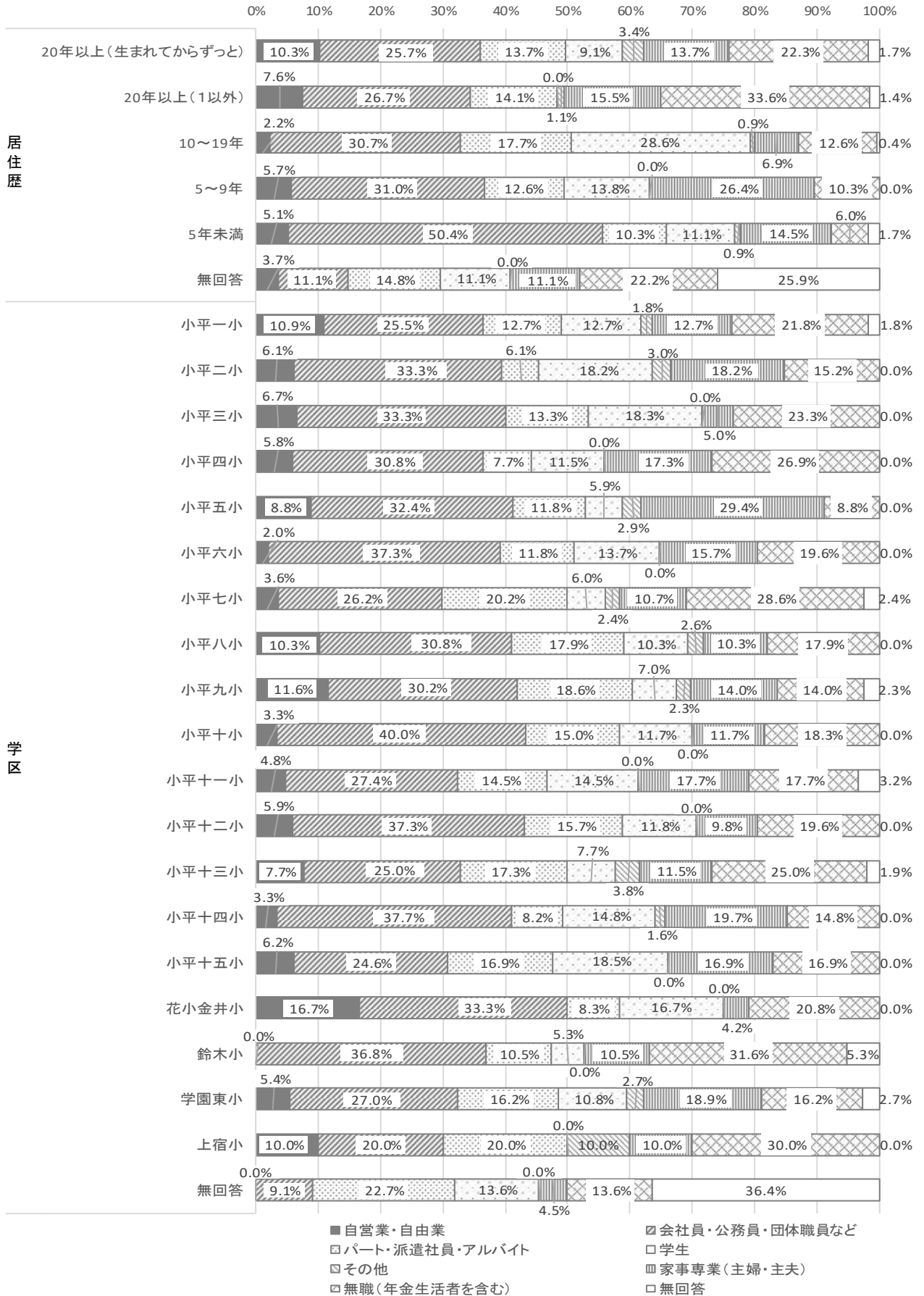
項目	件数	割合
自営業・自由業	56	6.1%
会社員・公務員・団体職員など	279	30.5%
パート・派遣社員・アルバイト	131	14.3%
学生	110	12.0%
その他	12	1.3%
家事専業(主婦・主夫)	126	13.8%
無職(年金生活者を含む)	183	20.0%
無回答	17	1.9%

n=914



n=914





n=914

(「その他」の詳細)

- ・ 保育士
- ・ 高齢者事業参加
- ・ 会社役員
- ・ 市の施設の臨時職員
- ・ 嘱託職員
- ・ 介護職員
- ・ 会社経営
- ・ 無職
- ・ パートと自営
- ・ 会社役員
- ・ 障害者施設職員

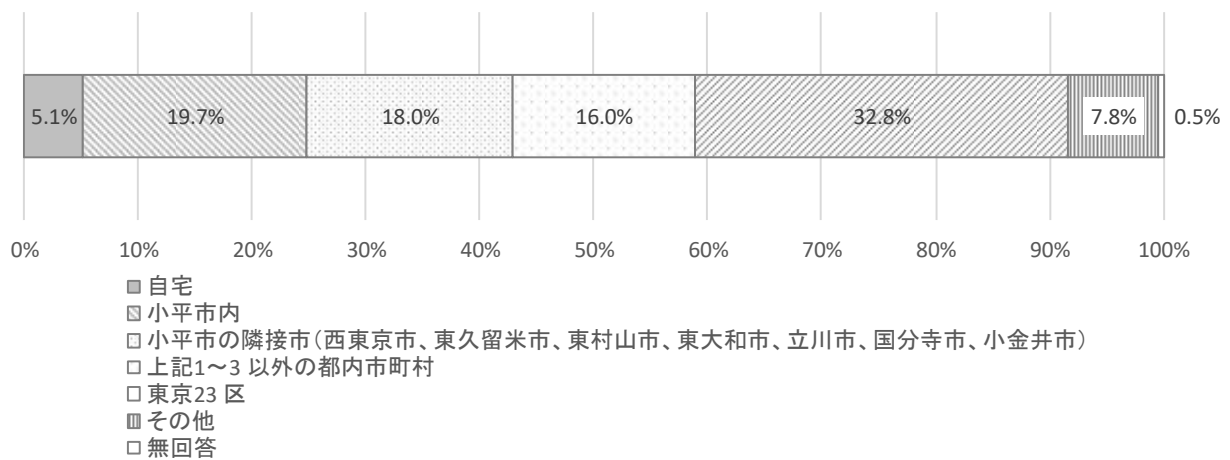
(F5で「1」から「5」と答えた方におたずねします。)

F6 通勤先、通学先の場所はどこですか。(○は1つ)

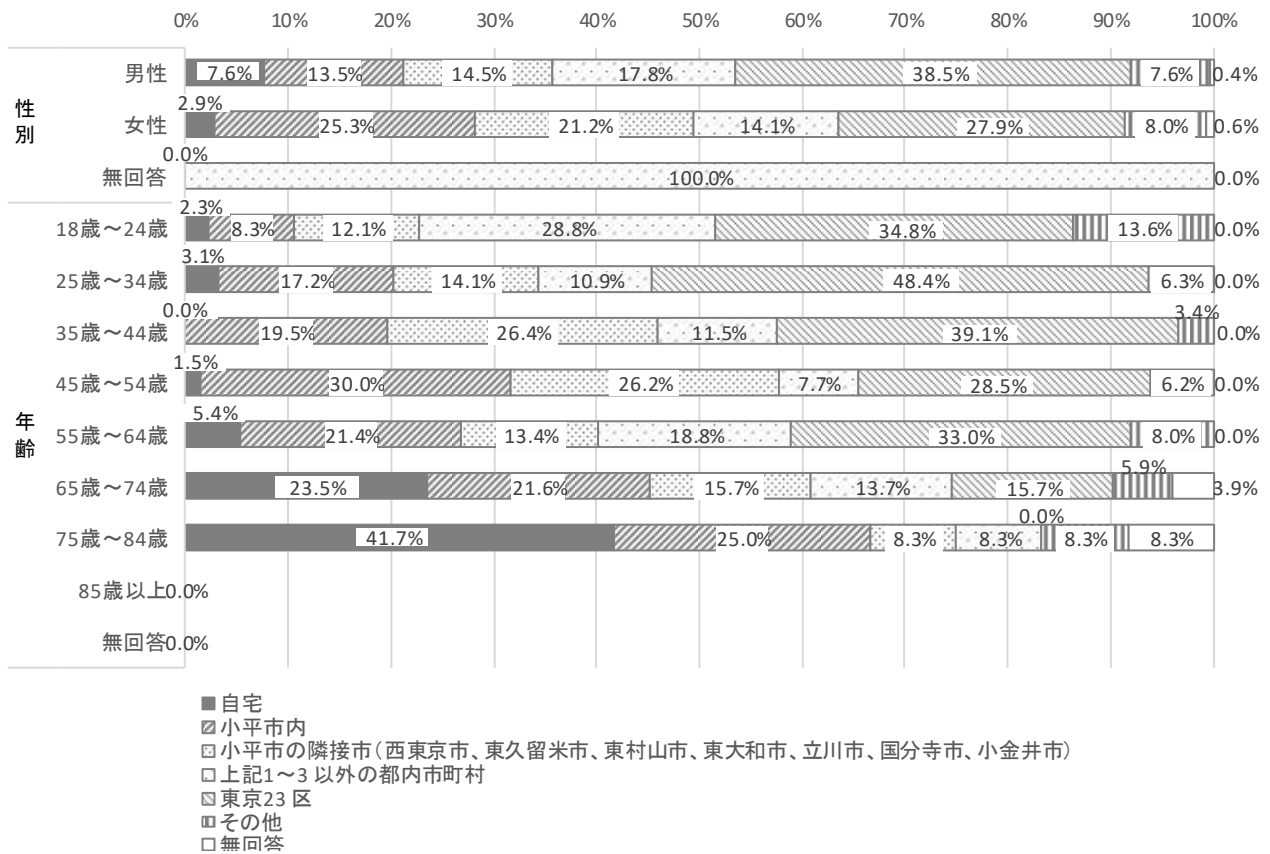
通勤、通学しているとする回答者の通勤、通学先としては、「東京 23 区」が 32.8%でもっとも多く、以下「小平市内」(19.7%)、「小平市の隣接市」(18.0%)、「上記 1～3 以外の都内市町村」(16.0%)の順となった。


項目	件数	割合
自宅	30	5.1%
小平市内	116	19.7%
小平市の隣接市(西東京市、東久留米市、東村山市、東大和市、立川市、国分寺市、小金井市)	106	18.0%
上記 1～3 以外の都内市町村	94	16.0%
東京 23 区	193	32.8%
その他	46	7.8%
無回答	3	0.5%

n=588



n=588





n=588

【このクロス集計の項目別標本数】

項目		標本数
総数		588
性別	男性	275
	女性	312
	無回答	1
年齢	18歳～24歳	132
	25歳～34歳	64
	35歳～44歳	87
	45歳～54歳	130
	55歳～64歳	112
	65歳～74歳	51
	75歳～84歳	12
	85歳以上	0
	無回答	0
居住歴	20年以上 (生まれてからずっと)	109
	20年以上(1以外)	137
	10～19年	185
	5～9年	55
	5年未満	91
	無回答	11

項目		標本数
学区	小平一小	35
	小平二小	22
	小平三小	43
	小平四小	29
	小平五小	21
	小平六小	33
	小平七小	49
	小平八小	28
	小平九小	30
	小平十小	42
	小平十一小	38
	小平十二小	36
	小平十三小	32
	小平十四小	40
	小平十五小	43
花小金井小	18	
鈴木小	10	
学園東小	23	
上宿小	6	
無回答	10	

(「その他」の詳細)

・都下 (2件)

うち八王子

立川市

・埼玉県内 (20件)

うち所沢市：7件

入間市

新座市

和光市

熊谷市

・神奈川県内 (11件)

うち川崎市 (3件)

横浜市

相模原市

横須賀市

伊勢原市

・千葉県内 (5件)

・他県

・宮城県

・栃木県佐野市

・山梨県上野原市

・京都

・香川県

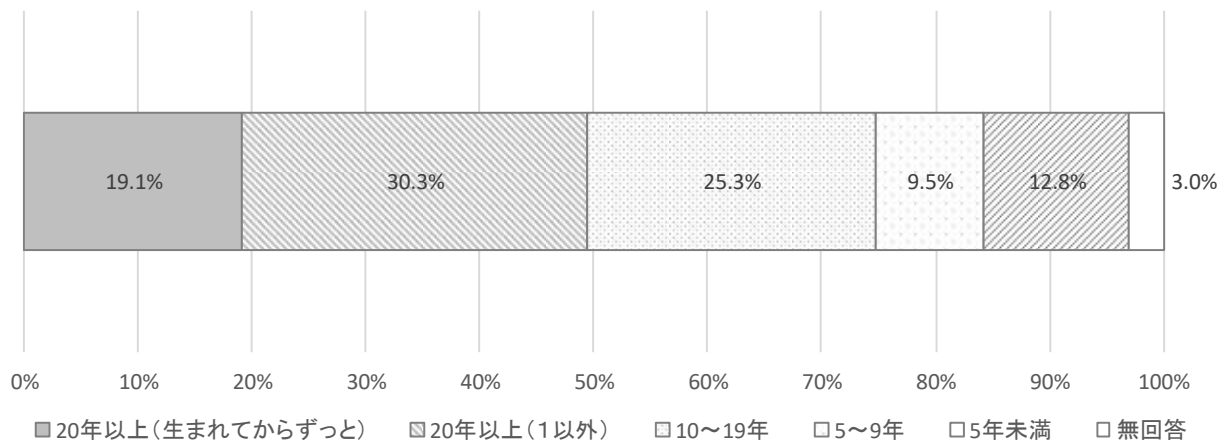
・場所は様々

F7 あなたは、小平市に住んで何年になりますか。(○は1つ)

回答者の小平市での居住年数については、「20年以上(1以外)」が30.3%でもっとも多く、以下「10～19年」(25.3%)、「20年以上(生まれてからずっと)」(19.1%)の順であった。

項目	件数	割合
20年以上(生まれてからずっと)	175	19.1%
20年以上(1以外)	277	30.3%
10～19年	231	25.3%
5～9年	87	9.5%
5年未満	117	12.8%
無回答	27	3.0%

n=914



n=914

F8 あなたが現在、お住まいの町丁目はどこですか。(○は1つ)

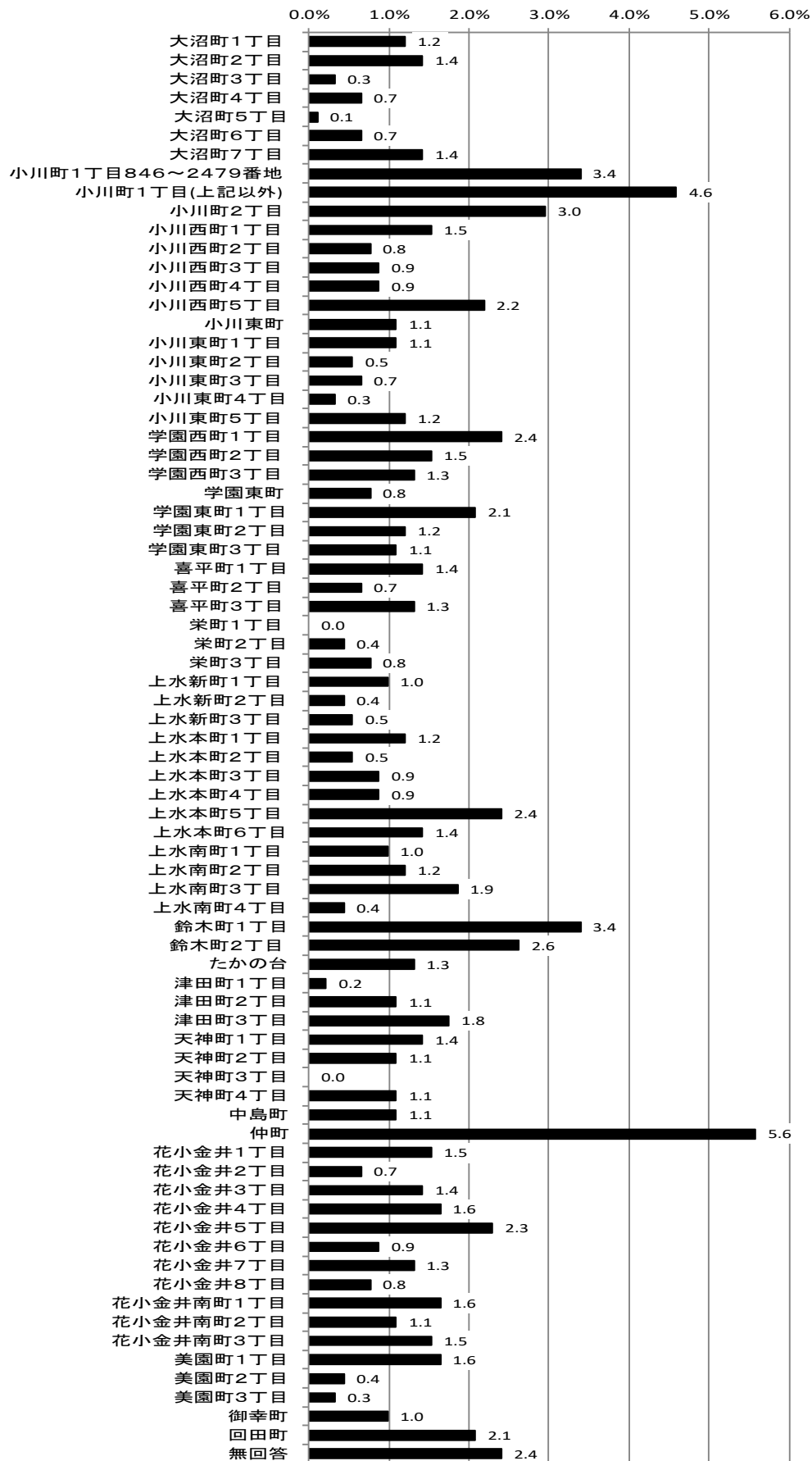
回答者の居住町丁目については、「仲町」(5.6%)、「小川町1丁目(上記以外)」(4.6%)、「小川町1丁目(846~2479番地)」と「鈴木町1丁目」(ともに3.4%)の順であった。

項目	件数	割合
大沼町1丁目	11	1.2%
大沼町2丁目	13	1.4%
大沼町3丁目	3	0.3%
大沼町4丁目	6	0.7%
大沼町5丁目	1	0.1%
大沼町6丁目	6	0.7%
大沼町7丁目	13	1.4%
小川町1丁目 846~2479番地	31	3.4%
小川町1丁目 (上記以外)	42	4.6%
小川町2丁目	27	3.0%
小川西町1丁目	14	1.5%
小川西町2丁目	7	0.8%
小川西町3丁目	8	0.9%
小川西町4丁目	8	0.9%
小川西町5丁目	20	2.2%
小川東町	10	1.1%
小川東町1丁目	10	1.1%
小川東町2丁目	5	0.5%
小川東町3丁目	6	0.7%
小川東町4丁目	3	0.3%
小川東町5丁目	11	1.2%
学園西町1丁目	22	2.4%
学園西町2丁目	14	1.5%
学園西町3丁目	12	1.3%
学園東町	7	0.8%
学園東町1丁目	19	2.1%
学園東町2丁目	11	1.2%
学園東町3丁目	10	1.1%
喜平町1丁目	13	1.4%
喜平町2丁目	6	0.7%

項目	件数	割合
喜平町3丁目	12	1.3%
栄町1丁目	0	0.0%
栄町2丁目	4	0.4%
栄町3丁目	7	0.8%
上水新町1丁目	9	1.0%
上水新町2丁目	4	0.4%
上水新町3丁目	5	0.5%
上水本町1丁目	11	1.2%
上水本町2丁目	5	0.5%
上水本町3丁目	8	0.9%
上水本町4丁目	8	0.9%
上水本町5丁目	22	2.4%
上水本町6丁目	13	1.4%
上水南町1丁目	9	1.0%
上水南町2丁目	11	1.2%
上水南町3丁目	17	1.9%
上水南町4丁目	4	0.4%
鈴木町1丁目	31	3.4%
鈴木町2丁目	24	2.6%
たかの台	12	1.3%
津田町1丁目	2	0.2%
津田町2丁目	10	1.1%
津田町3丁目	16	1.8%
天神町1丁目	13	1.4%
天神町2丁目	10	1.1%
天神町3丁目	0	0.0%
天神町4丁目	10	1.1%
中島町	10	1.1%
仲町	51	5.6%
花小金井1丁目	14	1.5%
花小金井2丁目	6	0.7%
花小金井3丁目	13	1.4%

項目	件数	割合
花小金井4丁目	15	1.6%
花小金井5丁目	21	2.3%
花小金井6丁目	8	0.9%
花小金井7丁目	12	1.3%
花小金井8丁目	7	0.8%
花小金井南町 1丁目	15	1.6%
花小金井南町 2丁目	10	1.1%
花小金井南町 3丁目	14	1.5%
美園町1丁目	15	1.6%
美園町2丁目	4	0.4%
美園町3丁目	3	0.3%
御幸町	9	1.0%
回田町	19	2.1%
無回答	22	2.4%

n=914

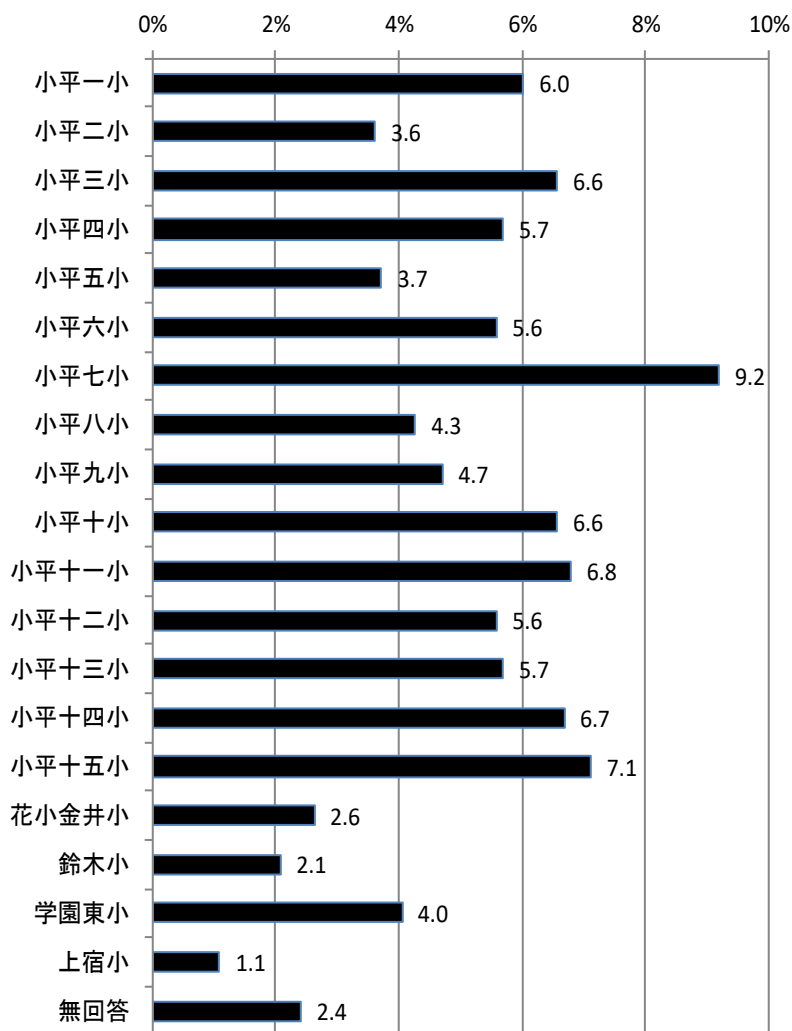


n=914

☆「F8 あなたが現在、お住まいの町丁目はどこですか。(○は1つ)」について、おおむね小学校区となるエリア（以下「学区」と称する）を設定し、回答者のお住まいの町丁目を再分類した結果は、下表の通りである。

項目	件数	割合
小平一小	55	6.0%
小平二小	33	3.6%
小平三小	60	6.6%
小平四小	52	5.7%
小平五小	34	3.7%
小平六小	51	5.6%
小平七小	84	9.2%
小平八小	39	4.3%
小平九小	43	4.7%
小平十小	60	6.6%
小平十一小	62	6.8%
小平十二小	51	5.6%
小平十三小	52	5.7%
小平十四小	61	6.7%
小平十五小	65	7.1%
花小金井小	24	2.6%
鈴木小	19	2.1%
学園東小	37	4.0%
上宿小	10	1.1%
無回答	22	2.4%

n=914



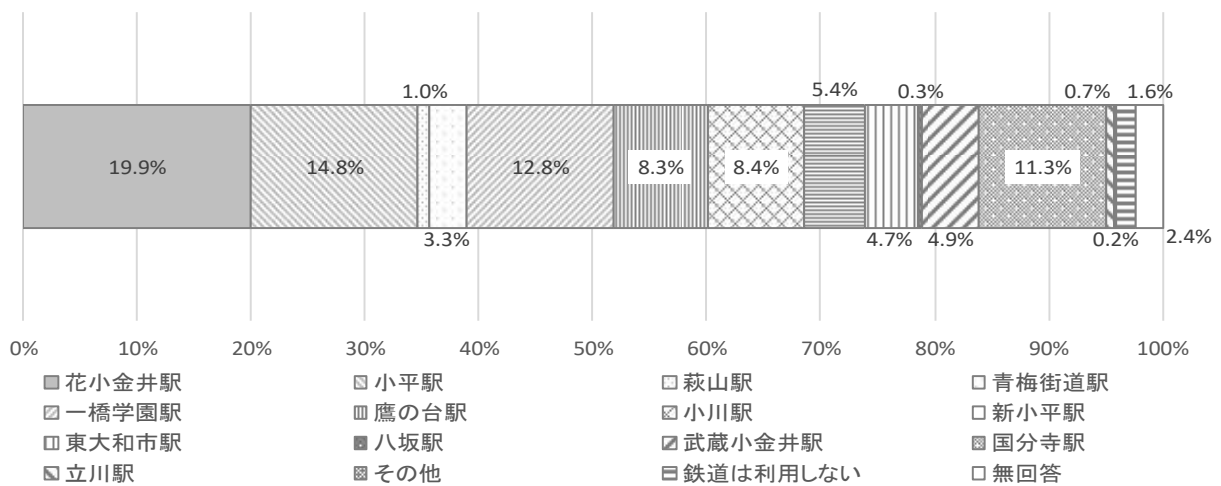
n=914

F9 あなたが普段利用している鉄道の最寄り駅はどこですか。(○は1つ)

普段利用している鉄道駅としては、「花小金井駅」が 19.9%でもっとも多く、以下「小平駅」(14.8%)、「一橋学園駅」(12.8%)、「国分寺駅」(11.3%)と続く。

項目	件数	割合	項目	件数	割合
花小金井駅	182	19.9%	東大和市駅	43	4.7%
小平駅	135	14.8%	八坂駅	3	0.3%
萩山駅	9	1.0%	武蔵小金井駅	45	4.9%
青梅街道駅	30	3.3%	国分寺駅	103	11.3%
一橋学園駅	117	12.8%	立川駅	6	0.7%
鷹の台駅	76	8.3%	その他	2	0.2%
小川駅	77	8.4%	鉄道は利用しない	15	1.6%
新小平駅	49	5.4%	無回答	22	2.4%

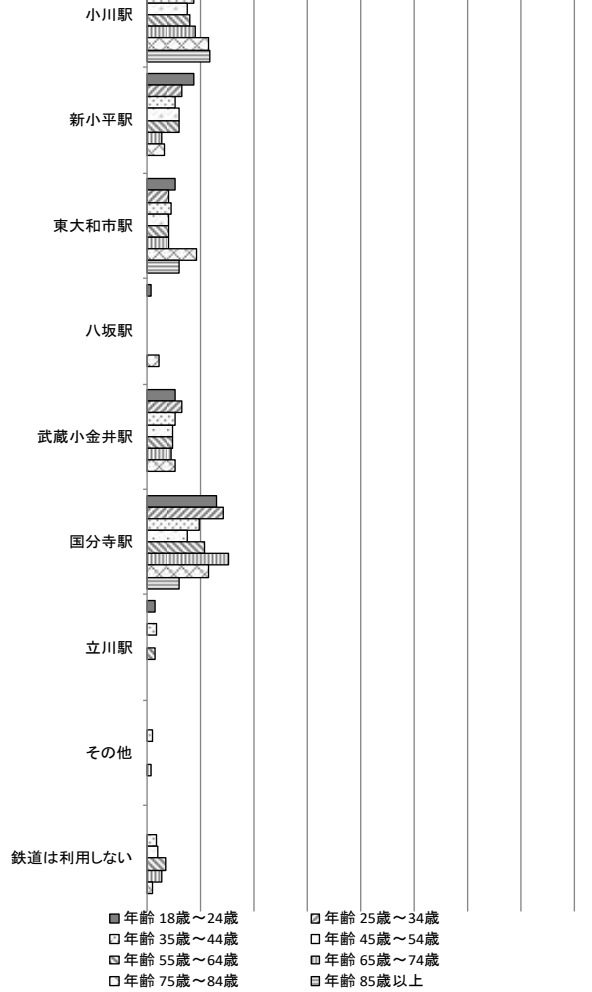
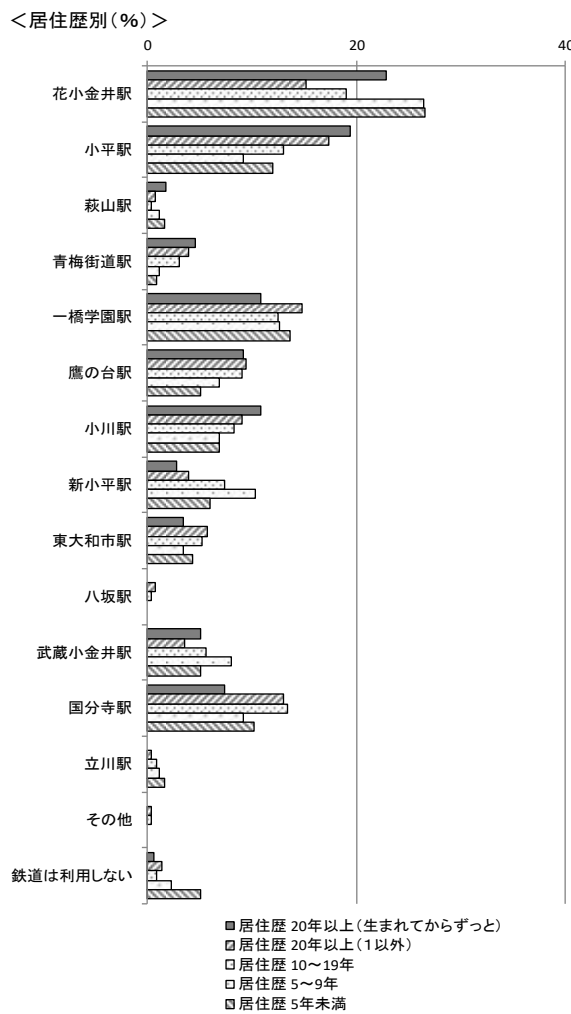
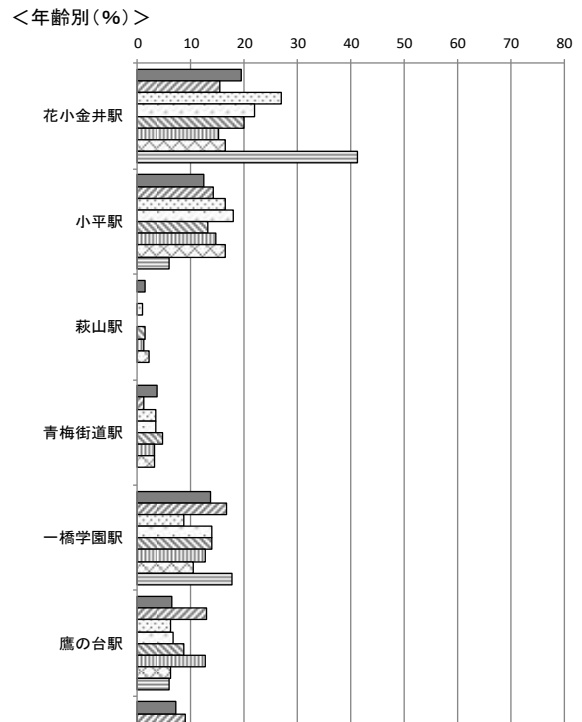
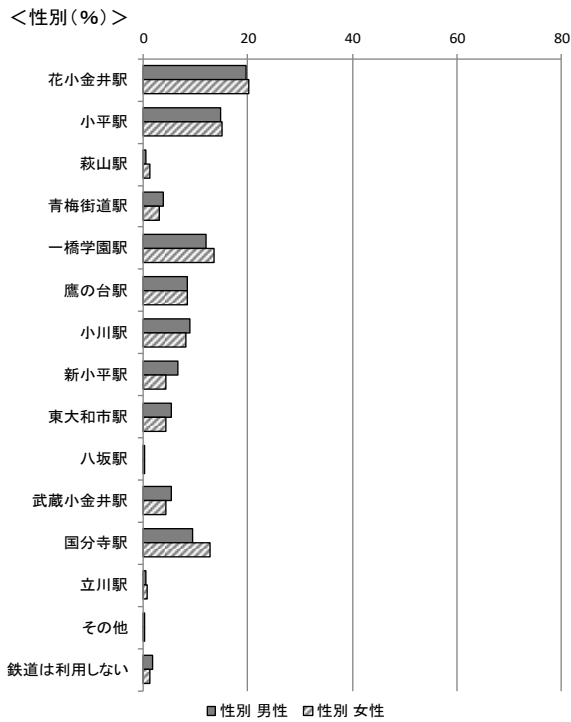
n=914



n=914

(「その他」の詳細)

- ・ 東久留米駅
- ・ 玉川上水駅



n=588

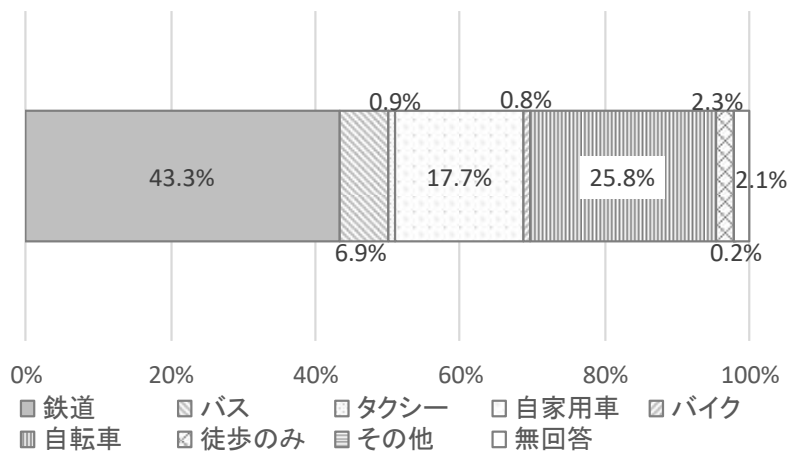
n=914

F10 あなたが普段もっとも利用している交通手段は何ですか。(〇は1つ)

普段利用している交通手段としては、「鉄道」が43.3%でもっとも多く、以下「自転車」(25.8%)、「自家用車」(17.7%)と続く。

項目	件数	割合
鉄道	396	43.3%
バス	63	6.9%
タクシー	8	0.9%
自家用車	162	17.7%
バイク	7	0.8%
自転車	236	25.8%
徒歩のみ	21	2.3%
その他	2	0.2%
無回答	19	2.1%

n=914



n=914

アンケート調査結果

I. 小平市での暮らしについて

【本章の集計結果の概略】

- 現在の生活に満足している（「満足している」及び「やや満足している」）、小平市が住みよいと感じている（「非常に住みよい」及び「やや住みよい」）、小平市に愛着を感じている（「愛着を感じている」及び「やや愛着を感じている」）場合、定住意向も高い（「ずっと住み続けたい」及び「当分住み続けたい」）傾向が見て取れる。

ただし、生活満足、住みよさ、愛着が低い場合であっても、定住意向が高い人も一定の割合で存在する。


- 住み続けたい理由としては「自然環境がよい」がもっとも多い。これは、過去の世論調査においても同様の結果であり、小平市の特色といえる。
- 転居したい（住み続けたくない）理由としては「交通の便が悪い」がもっとも多い。これも、過去の世論調査においても同様の結果である。ただし、「転居したい」「できれば転居したい」と回答した人は、回答者全体のうち約11%と比較的少数であり、その点も考慮が必要である（「交通の便がよい」が住み続けたい理由の3位となっている）。

【以下、各問に対する回答集計結果】

問1 あなたは、現在の生活にどの程度満足していますか。(○は1つ)

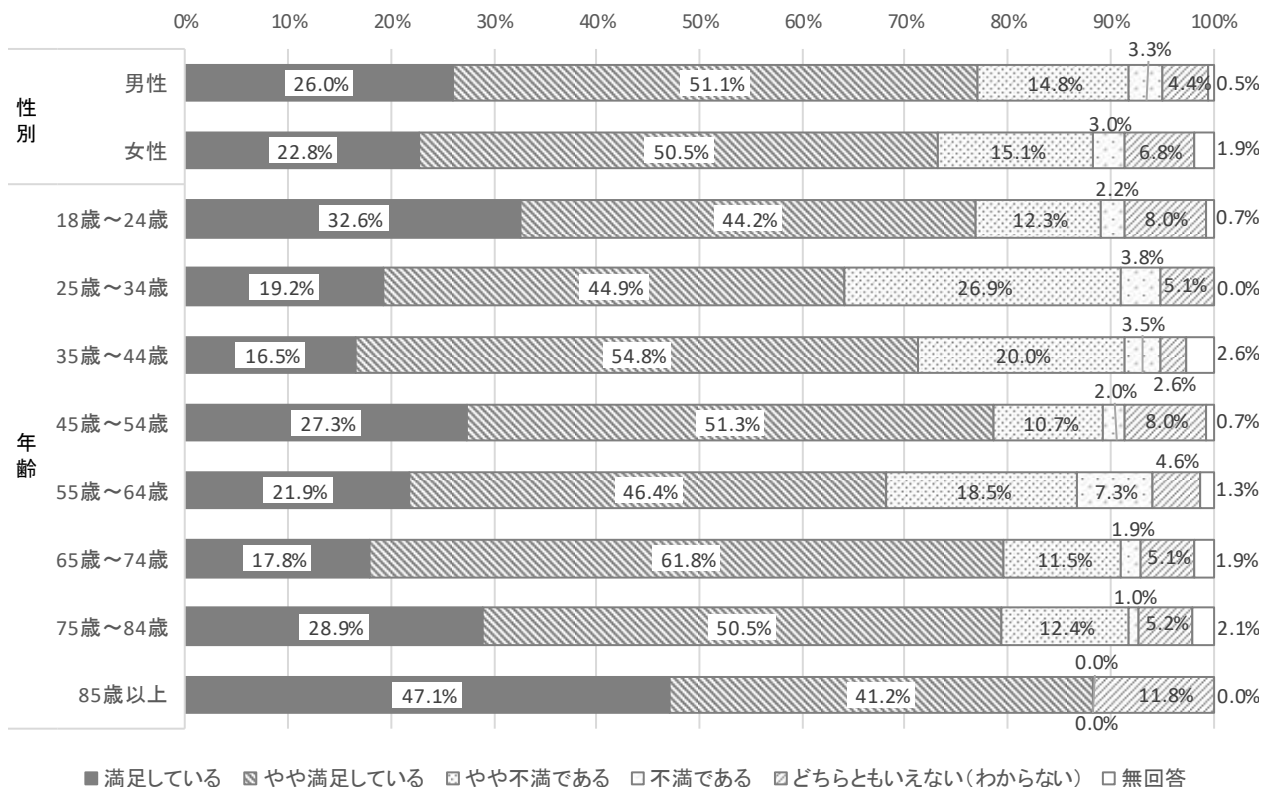
回答者の現在の生活に対する満足度としては、「やや満足している」が51.0%、「満足している」が23.9%、「やや不満である」が15.0%であった。

項目	件数	割合
満足している	218	23.9%
やや満足している	466	51.0%
やや不満である	137	15.0%
不満である	28	3.1%
どちらともいえない(わからない)	52	5.7%
無回答	13	1.4%

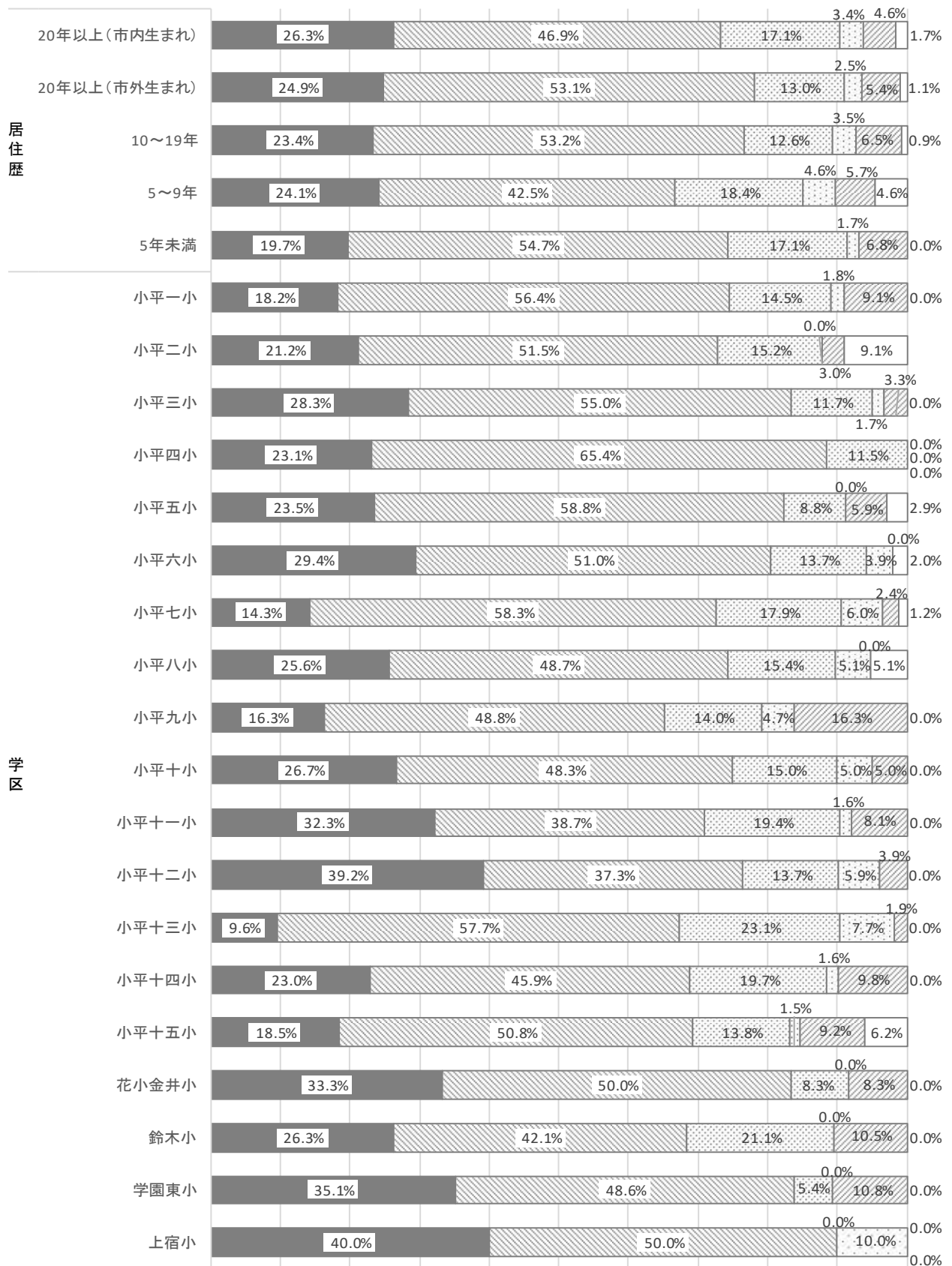


n=914

n=914



n=914



■満足している □やや満足している □やや不満である □不満である □どちらともいえない(わからない) □無回答

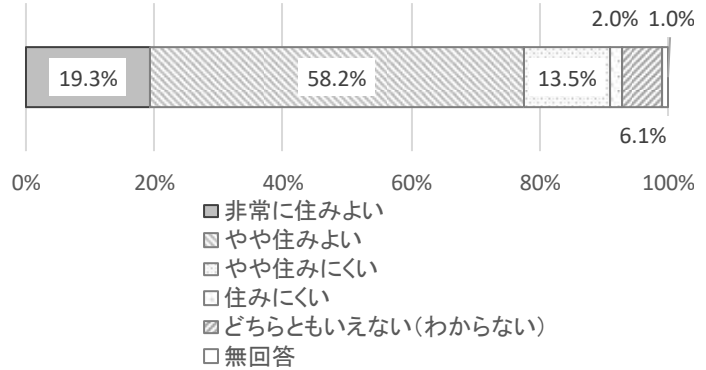
n=914

問2 あなたは、現在の小平市を住みよいと思いますか。(○は1つ)

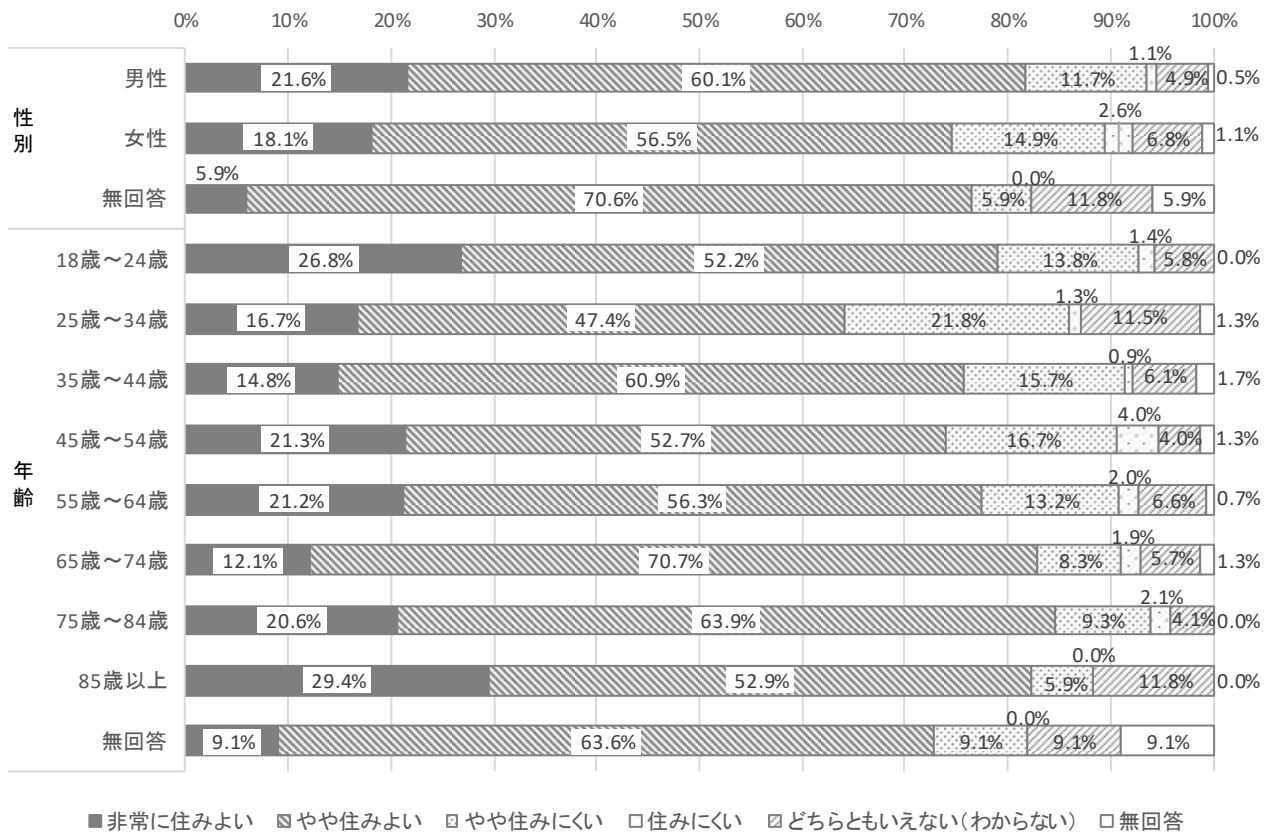
回答者が感じる小平市の「住みよさ」に対する認識としては、「やや住みよい」が58.2%でもっとも多く、「非常に住みよい」(19.3%)、「やや住みにくい」(13.5%)と続く。

項目	件数	割合
非常に住みよい	176	19.3%
やや住みよい	532	58.2%
やや住みにくい	123	13.5%
住みにくい	18	2.0%
どちらともいえない(わからない)	56	6.1%
無回答	9	1.0%


n=914



n=914



n=914



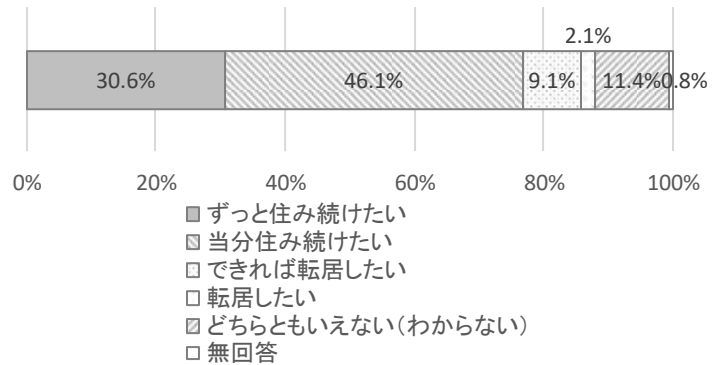
n=914

問3 あなたは、これからも小平市に住み続けたいと思いますか。(○は1つ)

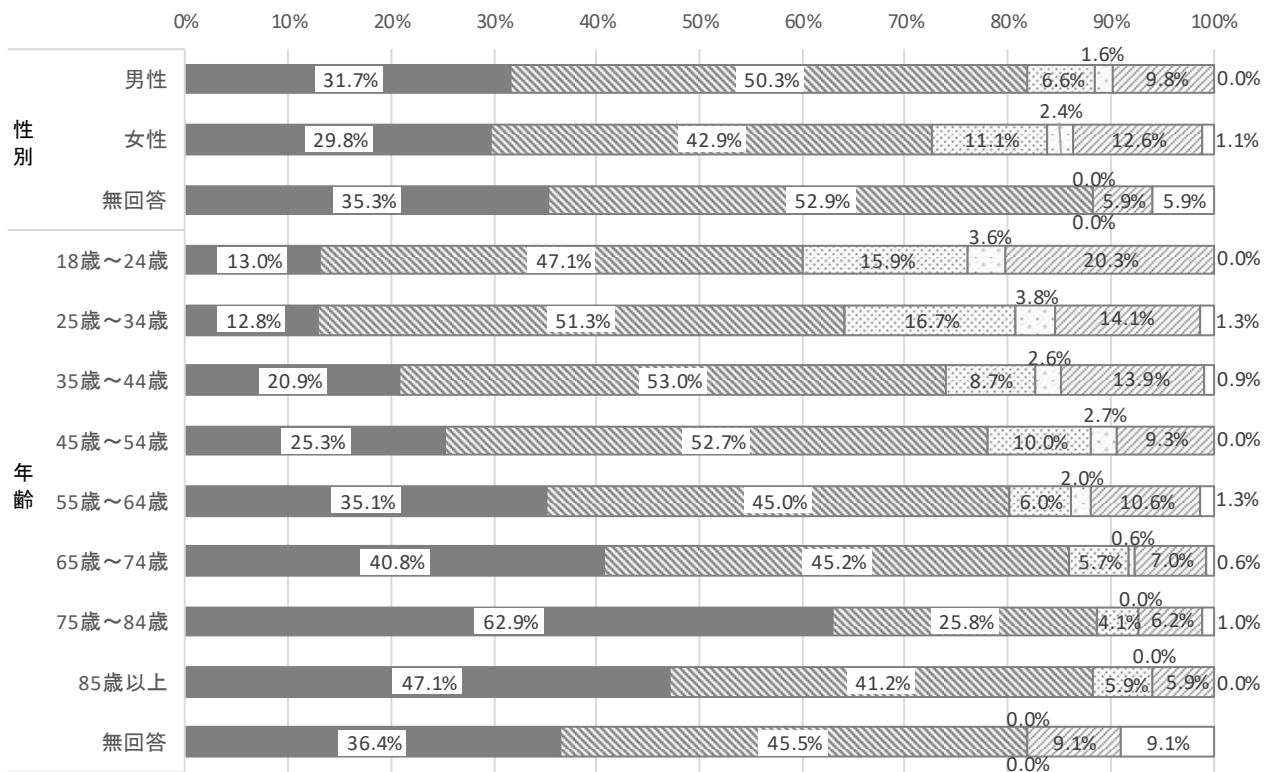
回答者の小平市への居住継続意向については、「当分住み続けたい」が46.1%でもっとも多く、次いで「ずっと住み続けたい」(30.6%)となった。

項目	件数	割合
ずっと住み続けたい	280	30.6%
当分住み続けたい	421	46.1%
できれば転居したい	83	9.1%
転居したい	19	2.1%
どちらともいえない(わからない)	104	11.4%
無回答	7	0.8%

n=914

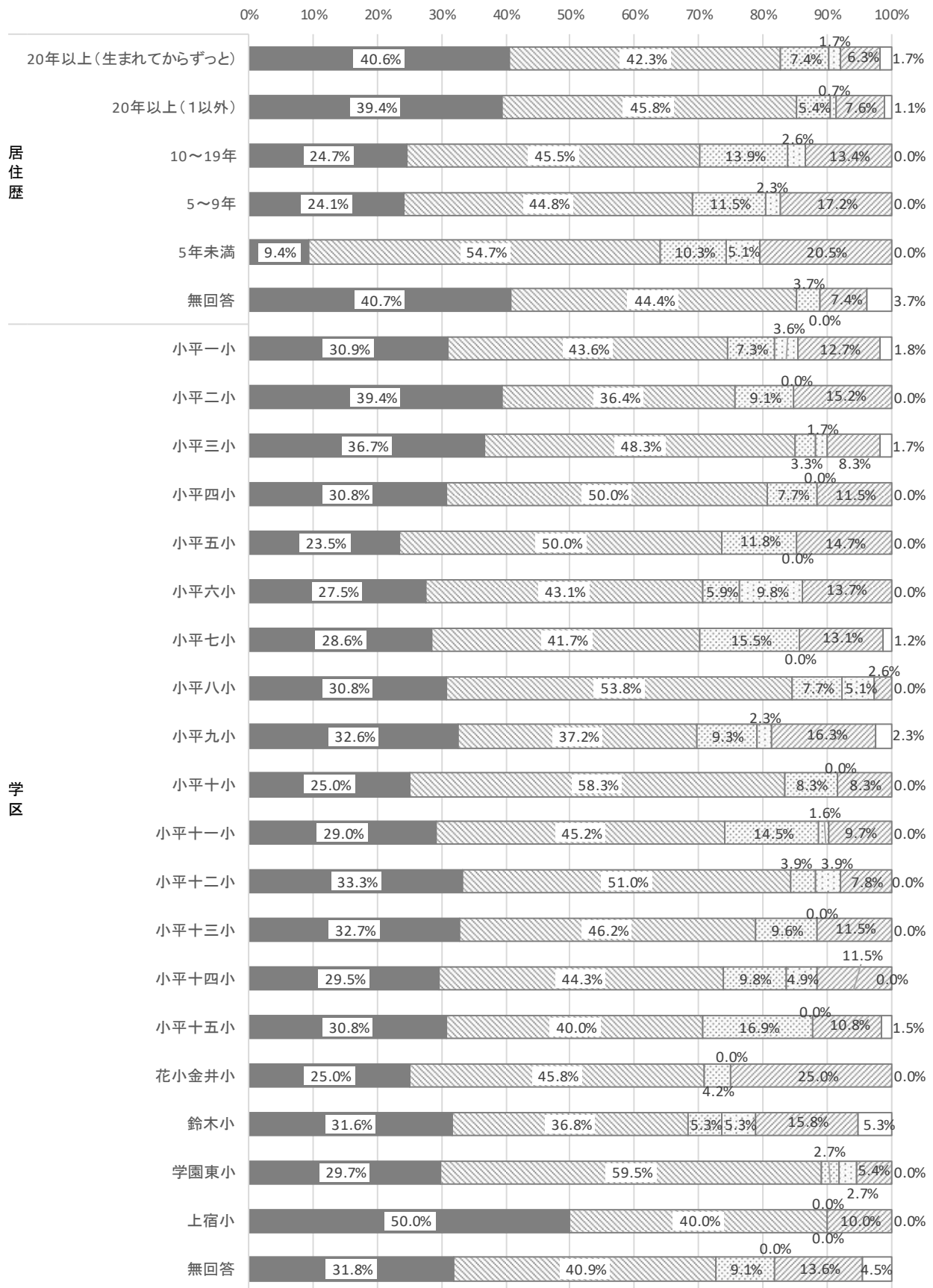


n=914



■ ずっと住み続けたい ■ 当分住み続けたい □ できれば転居したい □ 転居したい ■ どちらともいえない(わからない) □ 無回答

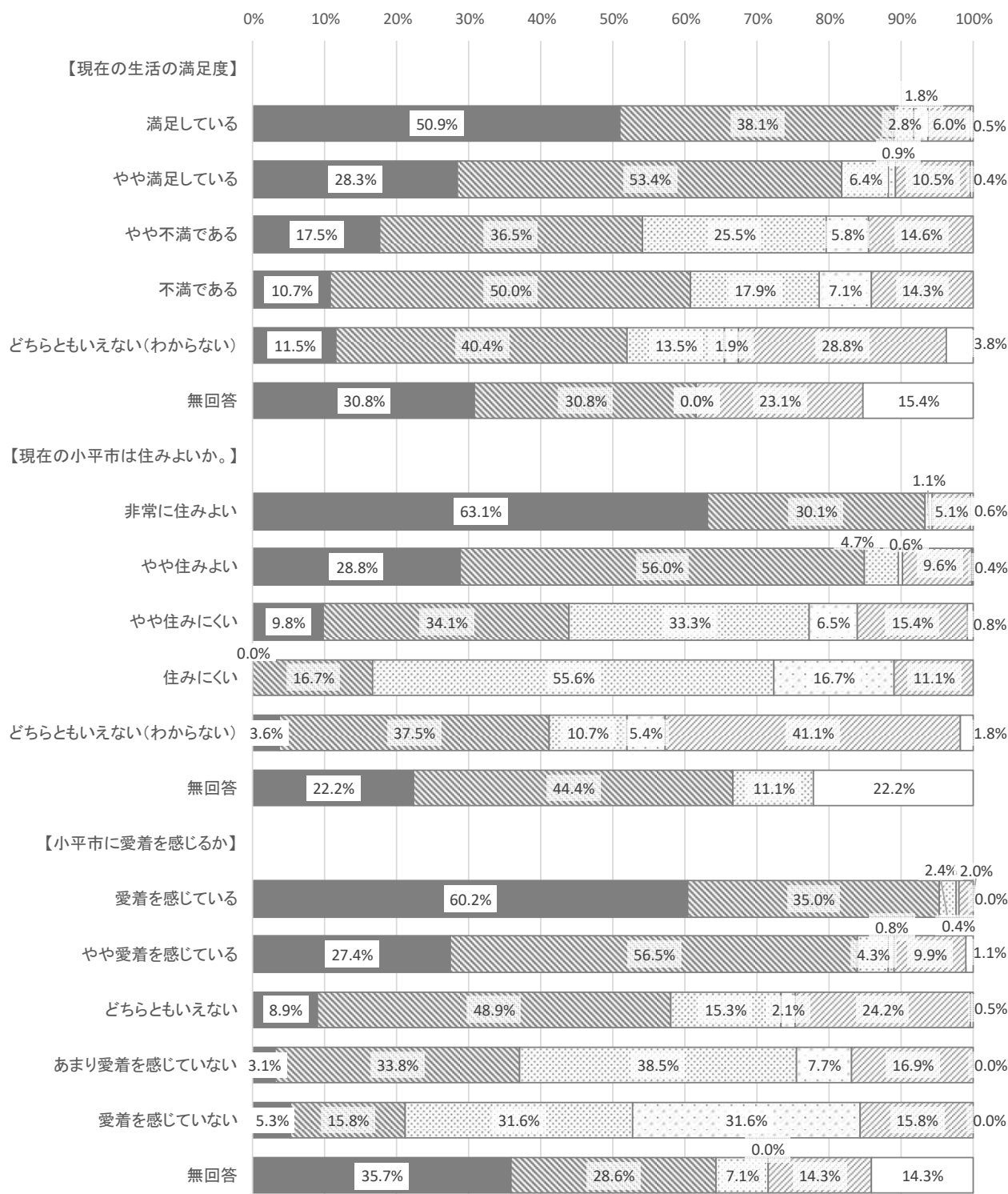
n=914



■ ずっと住み続けたい □ 当分住み続けたい ▨ できれば転居したい □ 転居したい ▨ どちらともいえない(わからない) □ 無回答

n=914

☆問3について、問1（現在の生活の満足度）、問2（現在の小平市の住みよさ）および問6（小平市に対する愛着度）の集計結果と合わせて見ると、結果は以下の通りである。



■ ずっと住み続けたい □ 当分住み続けたい □ できれば転居したい □ 転居したい □ どちらともいえない(わからない) □ 無回答

n=914

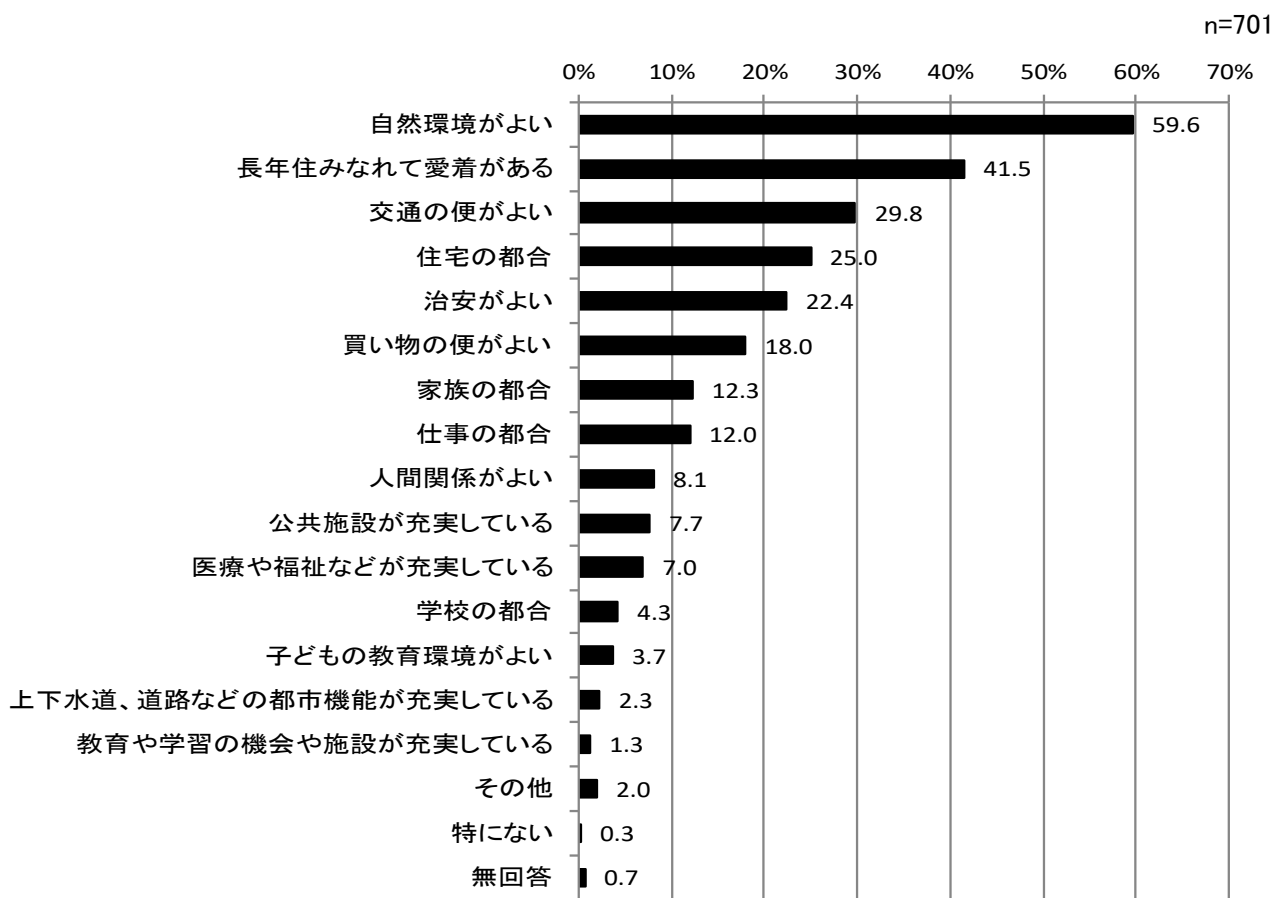
問3で「1」または「2」とお答えの方におたずねします。）

問4 あなたは、なぜ、小平市に住み続けたいと思いますか。(〇は3つまで)

「住み続けたい」とする回答者がそう思う理由としては、「自然環境がよい」が59.6%でもっとも多く、以下「長年住みなれて愛着がある」(41.5%)、「交通の便がよい」(29.8%)、「住宅の都合」(25.0%)と続く。

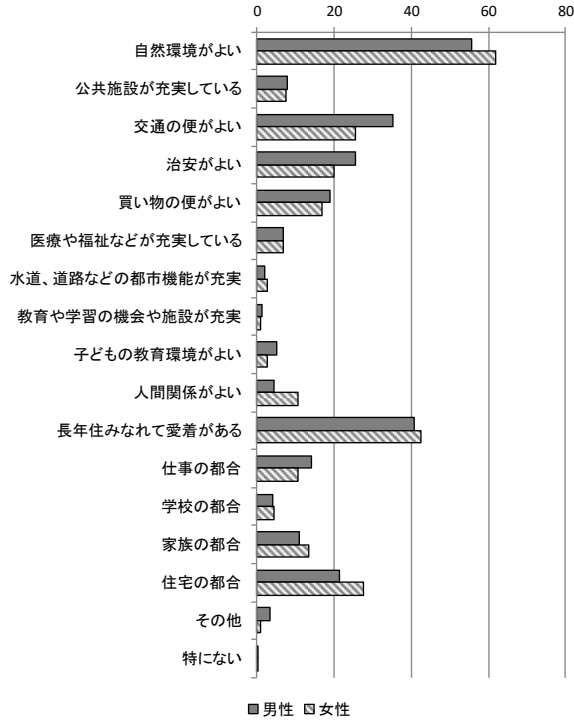
項目	件数	割合
自然環境がよい	418	59.6%
長年住みなれて愛着がある	291	41.5%
交通の便がよい	209	29.8%
住宅の都合	175	25.0%
治安がよい	157	22.4%
買い物の便がよい	126	18.0%
家族の都合	86	12.3%
仕事の都合	84	12.0%
人間関係がよい	57	8.1%
公共施設が充実している	54	7.7%

医療や福祉などが充実している	49	7.0%
学校の都合	30	4.3%
子どもの教育環境がよい	26	3.7%
上下水道、道路などの都市機能が充実している	16	2.3%
教育や学習の機会や施設が充実している	9	1.3%
その他	14	2.0%
特にない	2	0.3%
無回答	5	0.7%

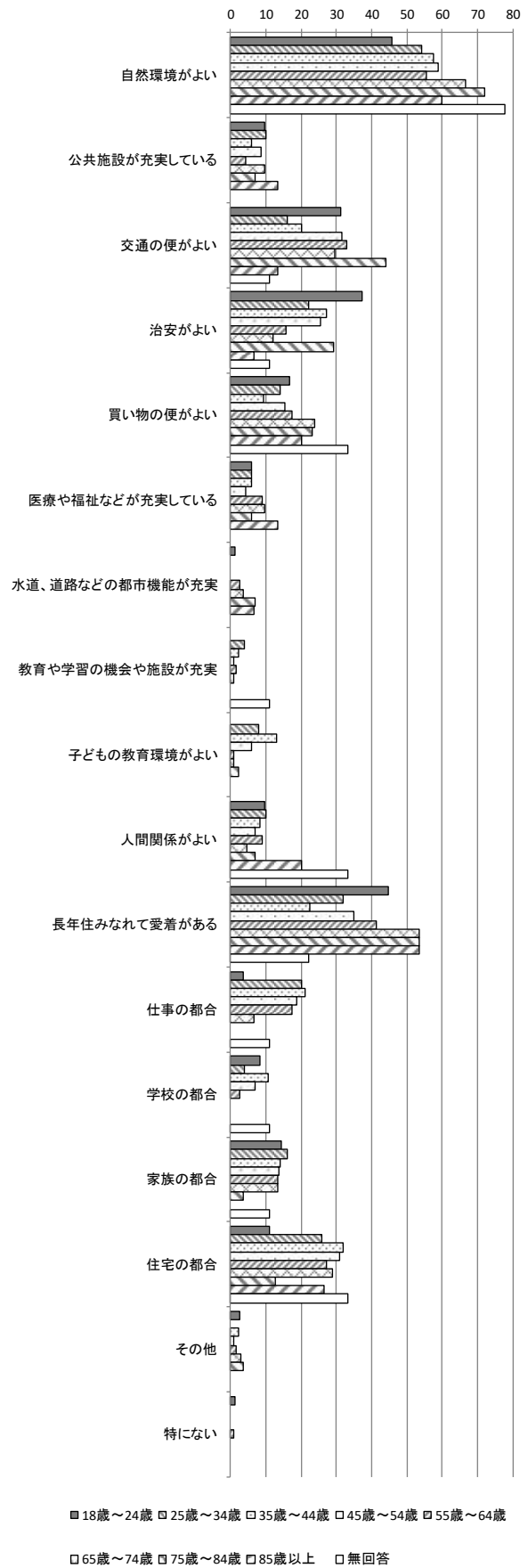


n=701

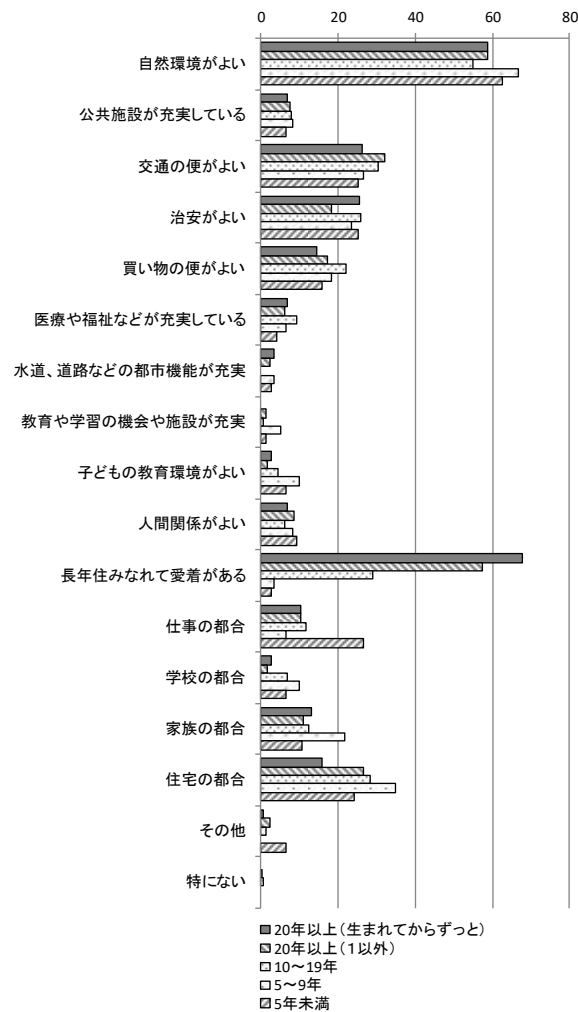
<性別(%)>



<年齢別(%)>



<居住歴別(%)>



n=701

【このクロス集計の項目別標本数】

項目		標本数
総数		701
性別	男性	300
	女性	386
	無回答	15
年齢	18歳～24歳	83
	25歳～34歳	50
	35歳～44歳	85
	45歳～54歳	117
	55歳～64歳	121
	65歳～74歳	135

項目		標本数
年齢	75歳～84歳	86
	85歳以上	15
	無回答	9
居住歴	20年以上 (生まれてからずっと)	145
	20年以上(1以外)	236
	10～19年	162
	5～9年	60
	5年未満	75
	無回答	23

(「その他」の詳細)

- ・地盤がよく、災害がない、少ない (7件)
- ・大きな坂がなく歩きやすい。(2件)
- ・ほどよく都心に近い。
- ・ごみ出しがらく。
- ・どれも (どの項目も) 平均的なので。
- ・子どもが保育園に入っているため。

- ・静か
- ・安全・安心のまち。
- ・転居費用がない
- ・玉川上水が気に入っている
- ・小平霊園が近い

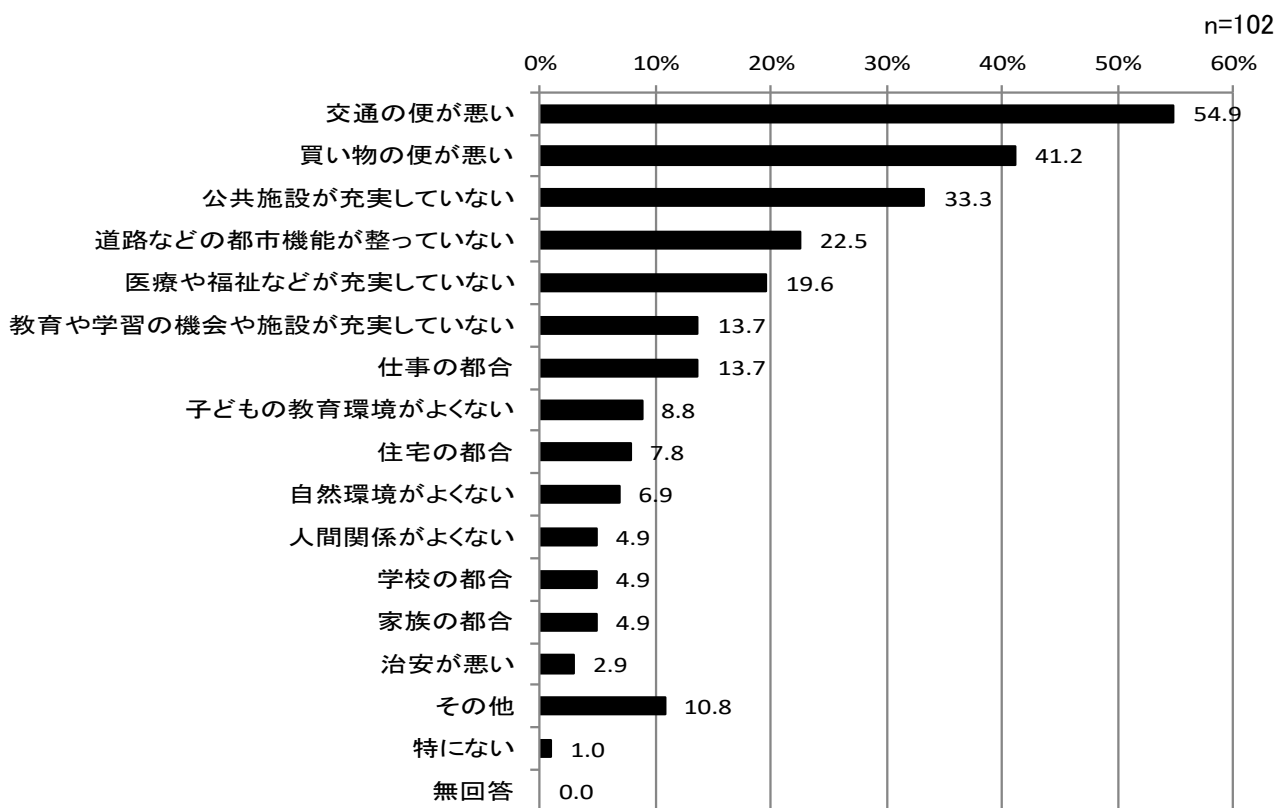
(問3で「3」または「4」とお答えの方におたずねします。)

問5 あなたは、なぜ、小平市に住み続けたくないと思いますか。(〇は3つまで)

「転居したい」とする回答者がそう思う理由としては、「交通の便が悪い」が54.9%でもっとも多く、以下「買物の便が悪い」(41.2%)、「公共施設が充実していない」(33.3%)、「道路などの都市機能が充実していない」(22.5%)と続く。

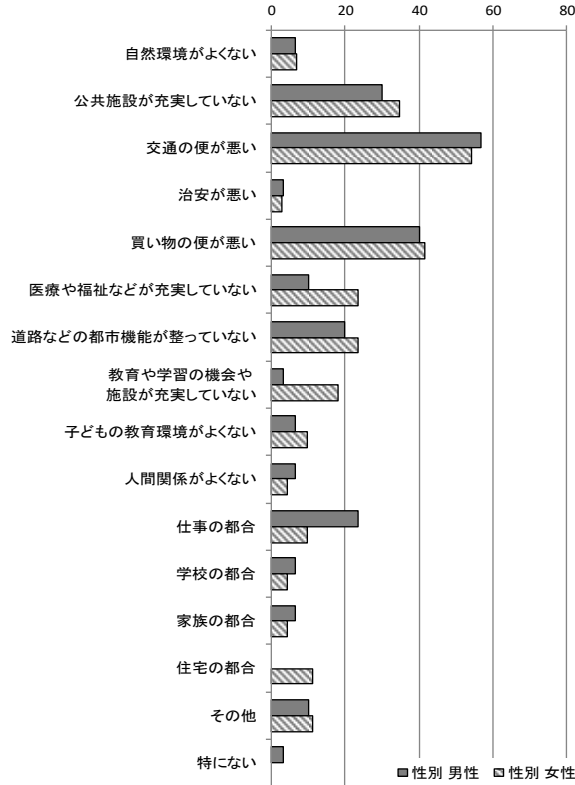
項目	件数	割合
交通の便が悪い	56	54.9%
買物の便が悪い	42	41.2%
公共施設が充実していない	34	33.3%
道路などの都市機能が整っていない	23	22.5%
医療や福祉などが充実していない	20	19.6%
教育や学習の機会や施設が充実していない	14	13.7%
仕事の都合	14	13.7%

項目	件数	割合
子どもの教育環境がよくない	9	8.8%
住宅の都合	8	7.8%
自然環境がよくない	7	6.9%
人間関係がよくない	5	4.9%
学校の都合	5	4.9%
家族の都合	5	4.9%
治安が悪い	3	2.9%
その他	11	10.8%
特にない	1	1.0%
無回答	0	0.0%

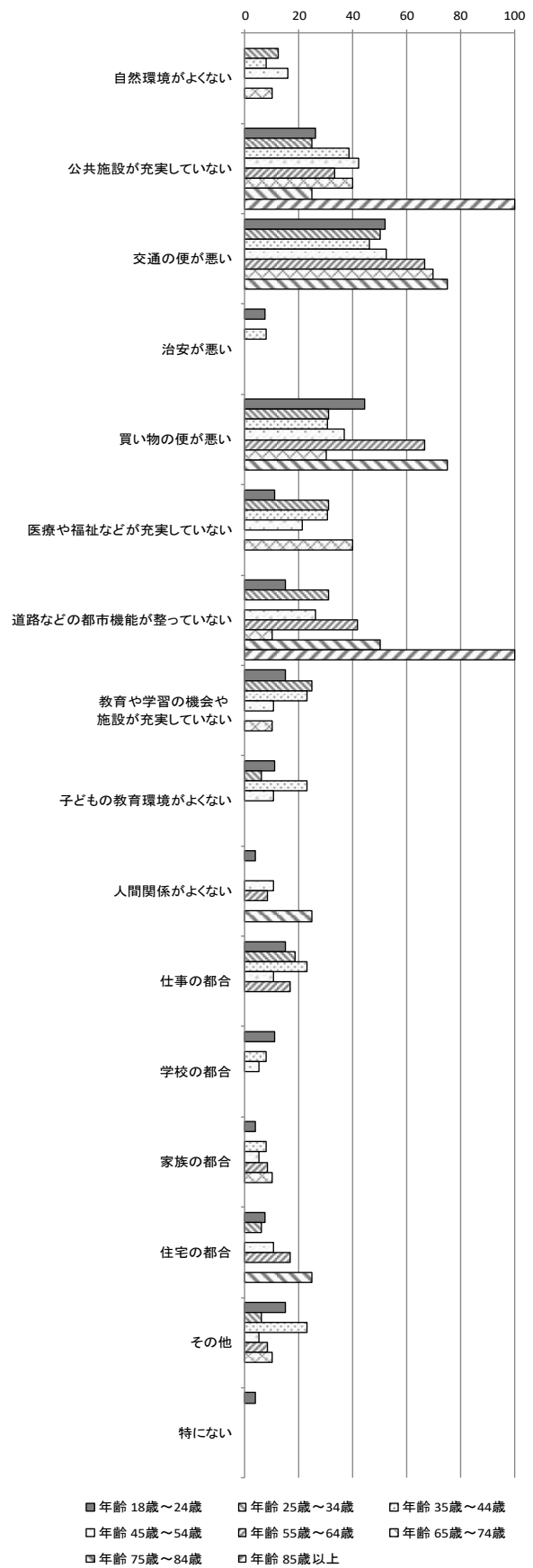


n=102

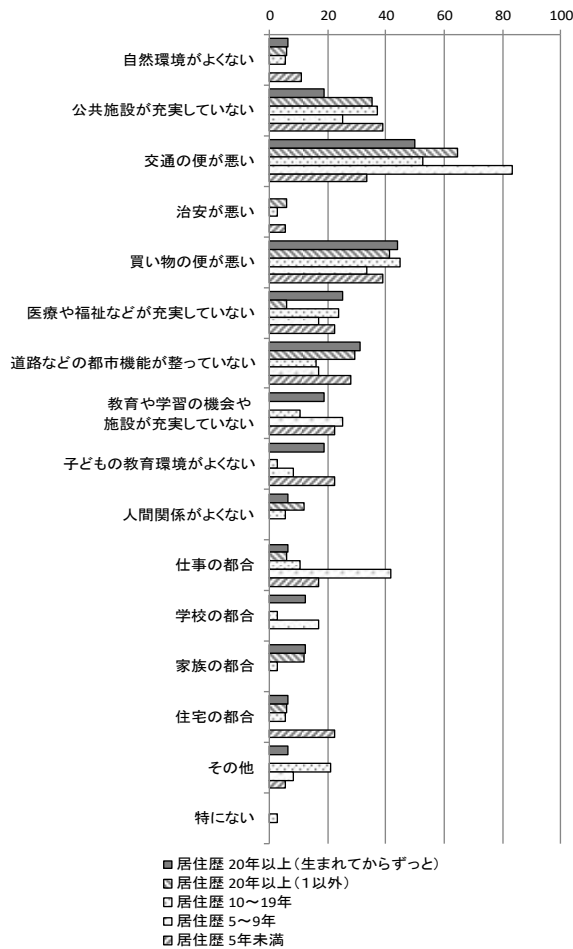
<性別(%)>



<年齢別(%)>



<居住歴別(%)>



n=102

【このクロス集計の項目別標本数】

項目		標本数
総数		102
性別	男性	30
	女性	72
	無回答	0
年齢	18歳～24歳	27
	25歳～34歳	16
	35歳～44歳	13
	45歳～54歳	19
	55歳～64歳	12
	65歳～74歳	10

項目		標本数
年齢	75歳～84歳	4
	85歳以上	1
	無回答	0
居住歴	20年以上 (生まれてからずっと)	16
	20年以上(1以外)	17
	10～19年	38
	5～9年	12
	5年未満	18
	無回答	1

(「その他」の詳細)

- ・ボール遊びができない。
- ・好きじゃない
- ・将来的に仕事の充実に期待できない。
- ・実家の埼玉が好きだからです。ダンナの転職で小平に来たのです。
- ・半強制的な自治会が共働き、子育て世代に合わない。
- ・夜中でも外がうるさい時がある。
- ・市役所や市主催のイベントがいつも遠い。人口が増えている割に飲食店が少ない。
- ・ショッピングモールが無い。
- ・ゴミが有料化になるなら小平市に魅力を感じない。
- ・他の場所にも住んでみたい
- ・どこに住んでも住めば都だと思います。
- ・保育園がない
- ・路上喫煙者が多い。府中に住みなれている。
- ・特定の団体が厚遇されて、異様

◀「住み続けたくない」要因としての「交通の便が悪いから」について▶

「交通の便」については、問4（住み続けたい理由）と問5（住み続けたくない理由）の両方で上位に入っていることから、回答内訳について少し詳細に掲載する。

項目		総数 (A)	住み続け たくない (B)	交通の便 が悪い (C)		
				(C/A) (%)	(C/B) (%)	
性別	総数	914	102	56	6.13	54.90
	男性	366	30	17	4.64	56.67
	女性	531	72	39	7.34	54.17
	無回答	17	0	0	0	0
年齢	総数	914	102	56	6.13	54.90
	18～24歳	138	27	14	10.14	51.85
	25～34歳	78	16	8	10.26	50.00
	35～44歳	115	13	6	5.22	46.15
	45～54歳	150	19	10	6.67	52.63
	55～64歳	151	12	8	5.30	66.67
	65～74歳	157	10	7	4.46	70.00
	75～84歳	97	4	3	3.09	75.00
	85歳以上	17	1	0	0	0
	無回答	11	0	0	0	0
通勤通学先 (通勤通学者限定)	総数	588	74	37	6.29	54.90
	自宅	30	2	-	-	-
	小平市内	116	12	6	5.17	50.00
	小平市の隣接市	106	14	11	10.38	78.57
	上記1～3以外の都内市町村	94	8	2	2.13	25.00
	東京23区	193	34	16	8.29	47.06
	その他	46	4	2	4.38	50.00
	無回答	3	0	0	0	0

【性別】

○男性よりも女性の方が、不便さを強く感じている傾向にあるものとみられる。

【年齢】

○対総数比(C/A)で見ると、18～24歳、25～34歳の比率が他の年齢層より高い。

○住み続けたくないと回答した人についてみると、高齢になるほど「交通の便の悪さ」に特化して指摘する人が多い。

【通勤通学先（通勤通学している者の限定回答（該当37件））】

○小平市の隣接市への通勤通学者において、対総数比(C/A)が10.38%と高く、住み続けたくないと答えた人の中(C/B)でも78.57%を占めた。なお、うち東京23区への通勤通学者は、当該件数の43.24%、対総数比(C/A)で8.29%である。

Ⅱ. “小平市らしさ” について

【本章の集計結果の概略】

- 約 68.5%の回答者が小平市に愛着を感じている（「愛着を感じている」「やや愛着を感じている」）。居住歴が長いほど、愛着を感じている人が多い傾向が見て取れる（愛着を感じているから長く居住している可能性と両面考えられる）。
- 愛着を感じる理由は「緑や自然環境」がもっとも多く、これは住み続けたい理由の 1 位が「自然環境がよい」であることとも符合する結果である。
- 愛着を感じる理由の 2 位は「農のある環境」であることから、自然が豊かであるということに加えて、農地が身近に存在する現状が市への愛着につながる要因となっていることが見て取れる。
- 今後、小平らしさの観点からさらに充実させていくとよい項目についても「緑や自然環境」がもっとも多かった。しかし、小平市に必ずしも愛着度を感じていない（「どちらともいえない」、「あまり愛着を感じていない」及び「愛着を感じていない」）約 30%の回答者に限ると「市内の大型店舗」がもっとも多くなっており、このことは、愛着度が低い理由の裏返しとも読み取ることができる。
- 愛着度の高い回答者は市の長所に主に目が向いており、愛着度の低い回答者は市の足りない部分に主に目が向いているものと推察される。

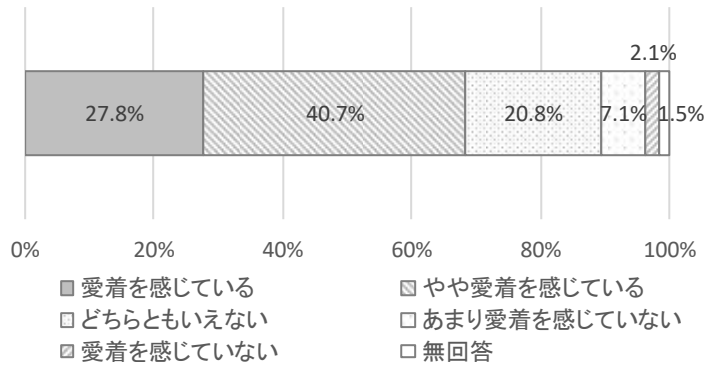
【以下、各問に対する回答集計結果】

問6 あなたは小平市に愛着を感じていますか。(○は1つ)

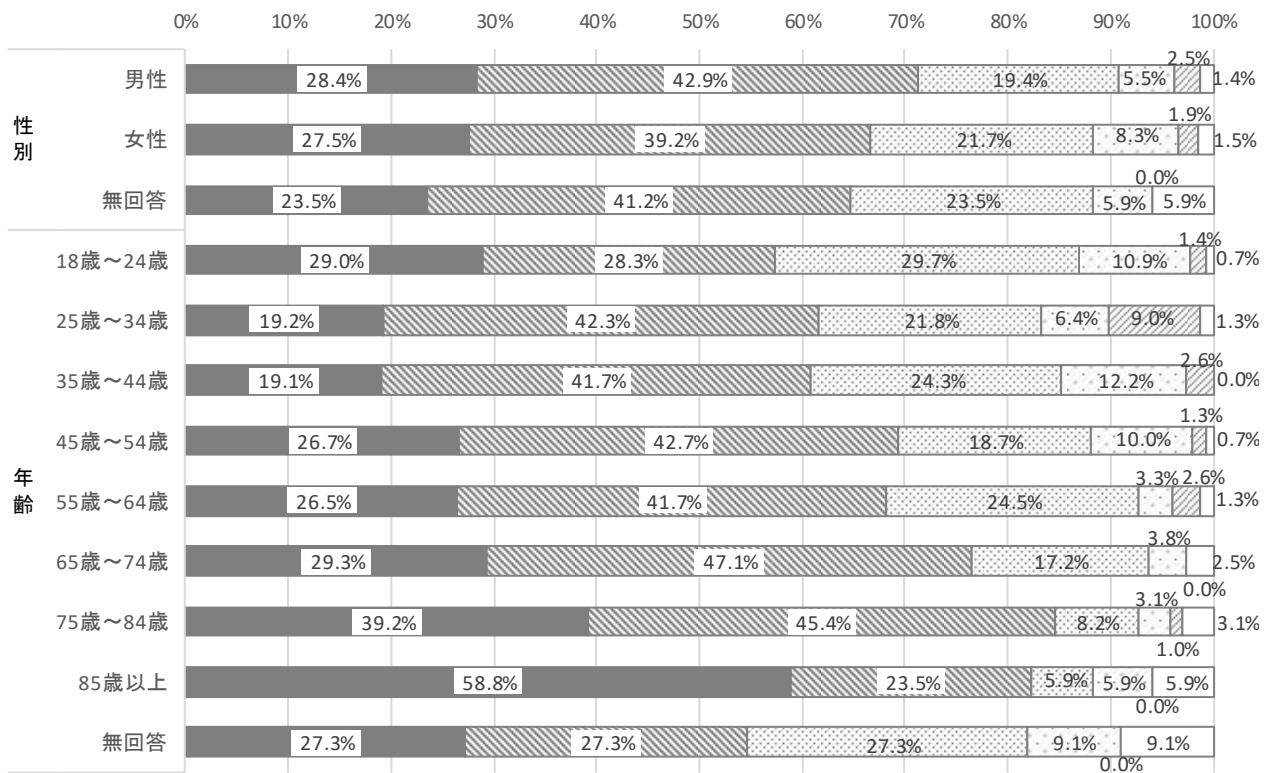
回答者が感じている小平市への愛着度については、「やや愛着を感じている」が40.7%でもっとも多く、次いで「愛着を感じている」(27.8%)、「どちらともいえない」(20.8%)となっている。

項目	件数	割合
愛着を感じている	254	27.8%
やや愛着を感じている	372	40.7%
どちらともいえない	190	20.8%
あまり愛着を感じていない	65	7.1%
愛着を感じていない	19	2.1%
無回答	14	1.5%

n=914

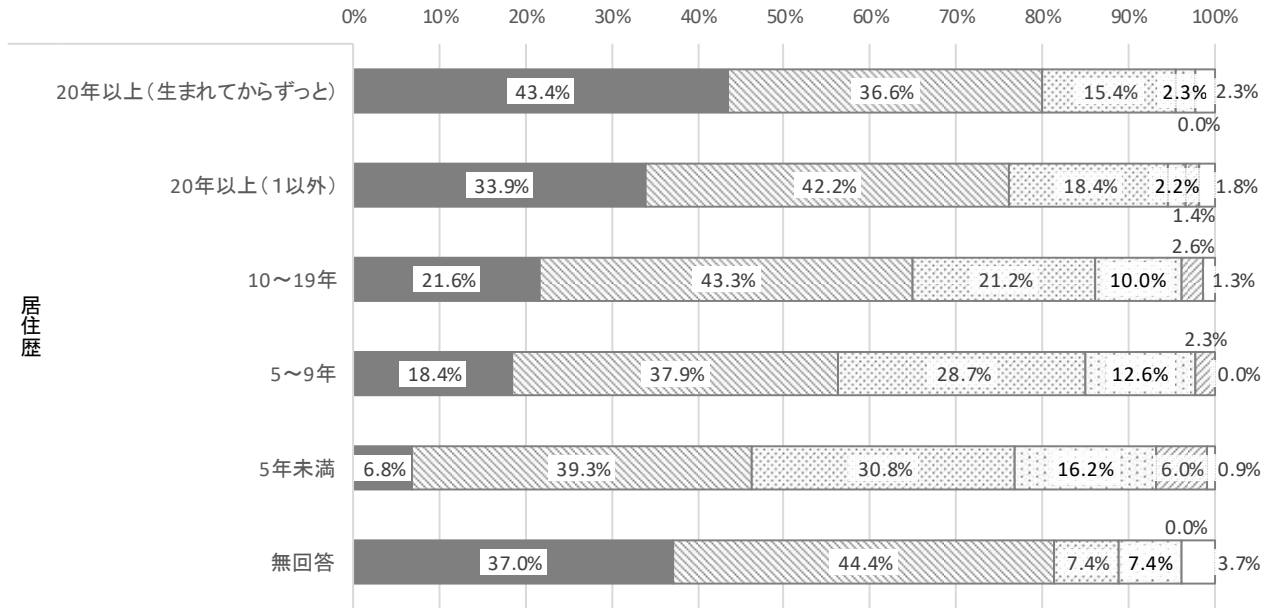


n=914



■ 愛着を感じている ■ やや愛着を感じている □ どちらともいえない □ あまり愛着を感じていない □ 愛着を感じていない □ 無回答

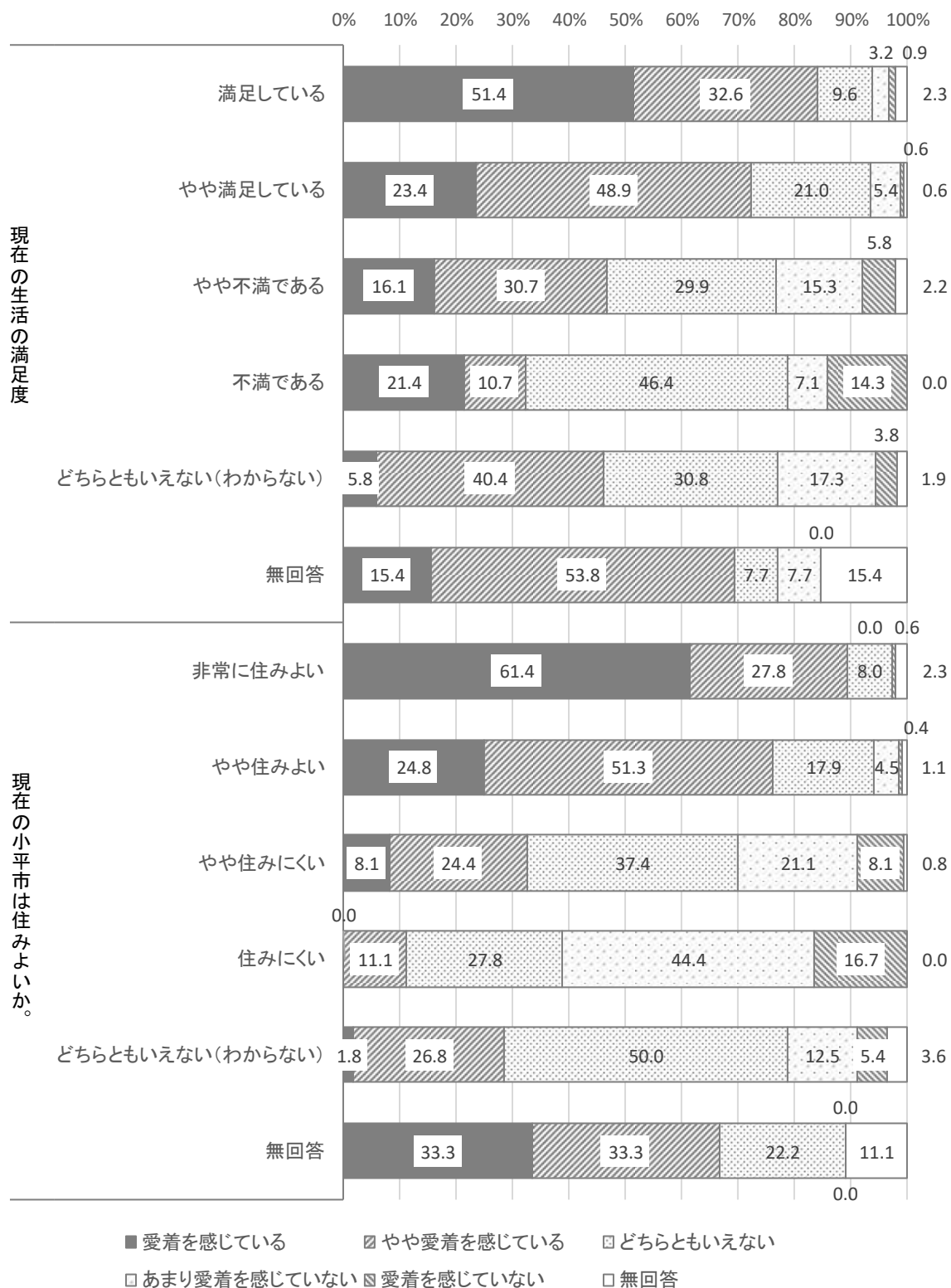
n=914



■ 愛着を感じている □ やや愛着を感じている □ どちらともいえない □ あまり愛着を感じていない □ 愛着を感じていない □ 無回答

n=914

☆問6について、問1（現在の生活の満足度）および問2（現在の小平市の住みよさ）の集計結果と合わせて見ると、結果は以下の通りである。



n=914

(問6で「1」～「2」と答えた方におたずねします。)

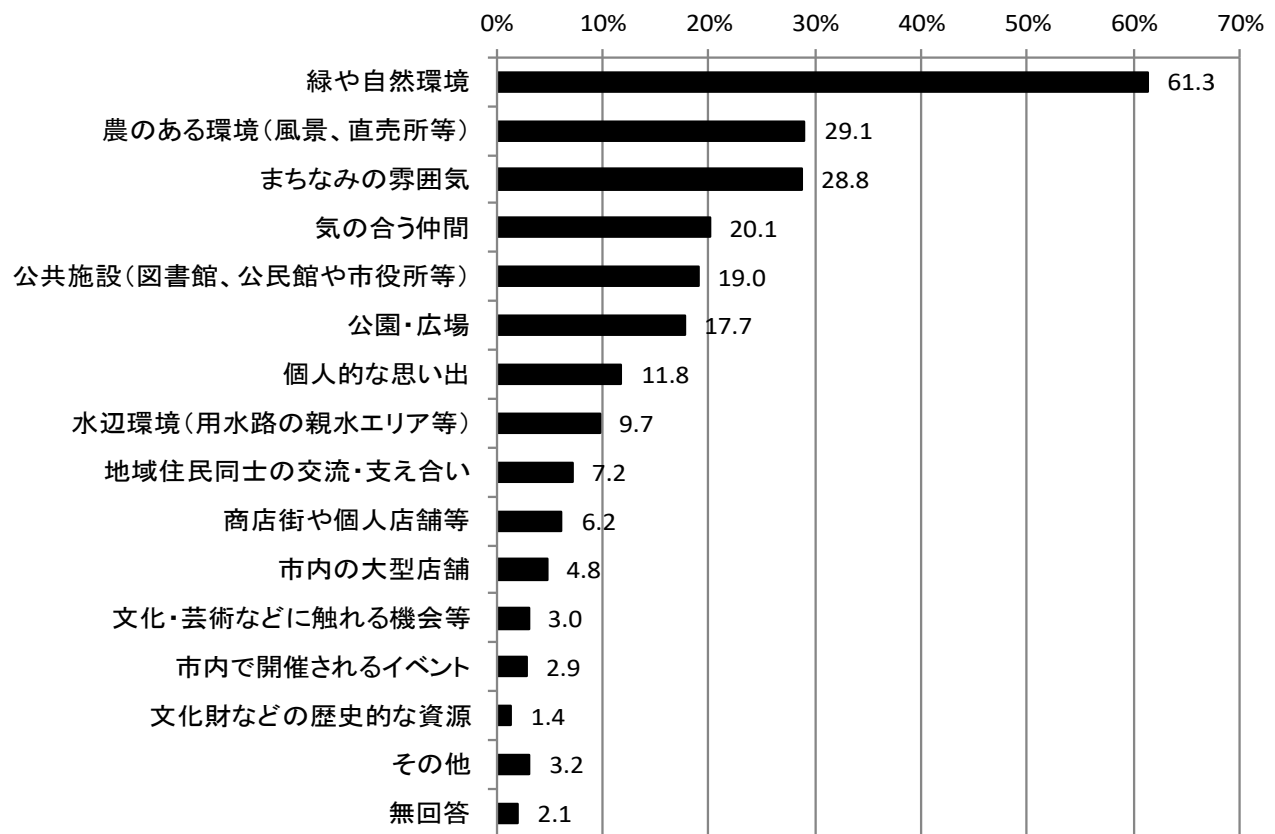
問7 あなたが小平市に愛着を感じる理由や要素は、次のうちどれですか。(〇は3つまで)

「愛着を感じる」とする理由や要素としては、「緑や自然環境」が61.3%を占め、もっとも多かった。以下、「農のある環境(風景、直売所等)」(29.1%)、「まちなみの雰囲気」(28.8%)、「気の合う仲間」(20.1%)と続く。

項目	件数	割合
緑や自然環境	384	61.3%
農のある環境(風景、直売所等)	182	29.1%
まちなみの雰囲気	180	28.8%
気の合う仲間	126	20.1%
公共施設(図書館、公民館や市役所等)	119	19.0%
公園・広場	111	17.7%
個人的な思い出	74	11.8%
水辺環境(用水路の親水エリア等)	61	9.7%

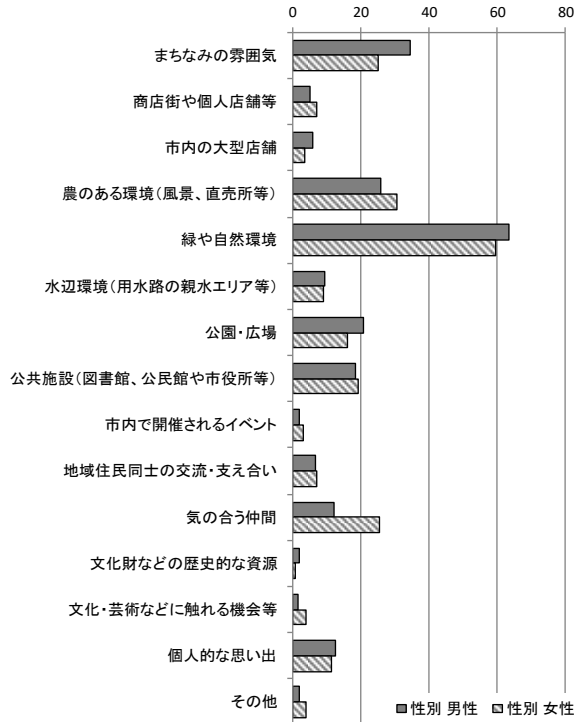
項目	件数	割合
地域住民同士の交流・支え合い	45	7.2%
商店街や個人店舗等	39	6.2%
市内の大型店舗	30	4.8%
文化・芸術などに触れる機会等	19	3.0%
市内で開催されるイベント	18	2.9%
文化財などの歴史的な資源	9	1.4%
その他	20	3.2%
無回答	13	2.1%

n=626

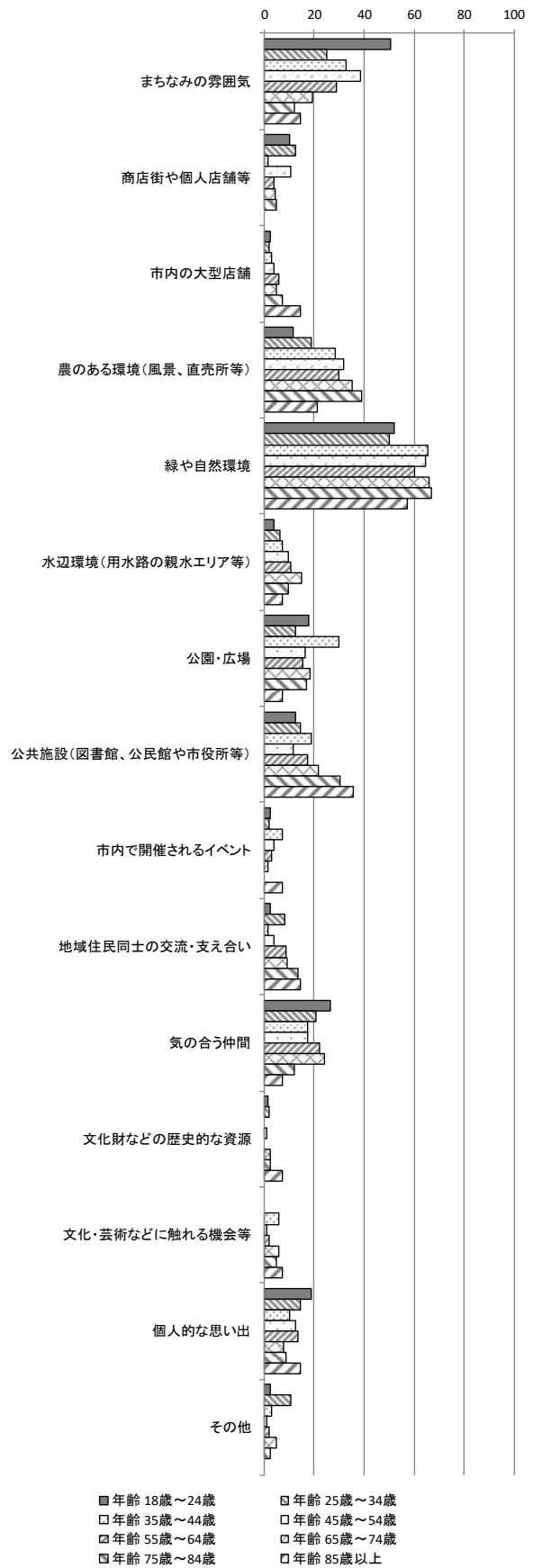


n=626

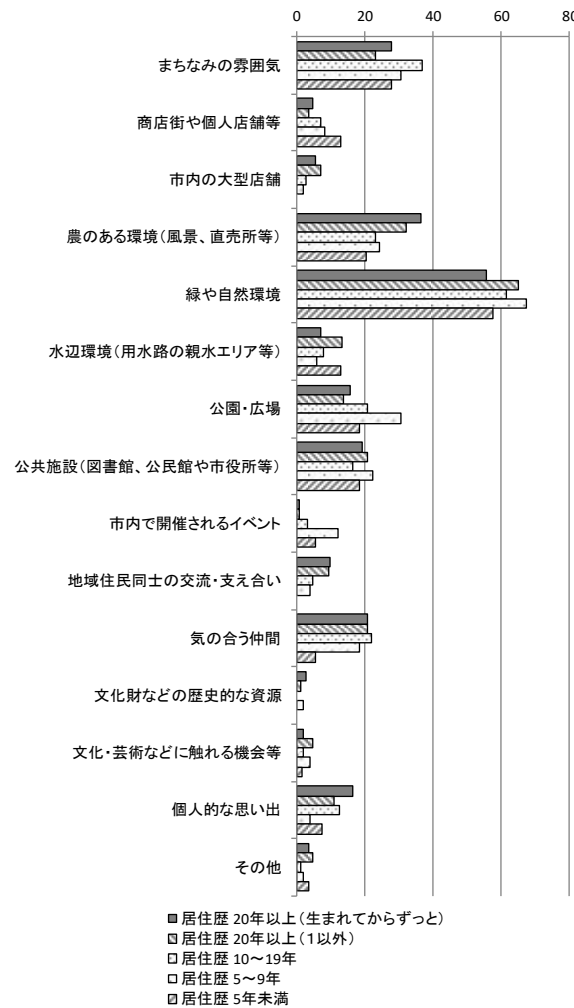
<性別(%)>



<年齢別(%)>



<居住歴別(%)>



n=626

【このクロス集計の項目別標本数】

項目		標本数
総数		626
性別	男性	261
	女性	354
	無回答	11
年齢	18歳～24歳	79
	25歳～34歳	48
	35歳～44歳	70
	45歳～54歳	104
	55歳～64歳	103
	65歳～74歳	120

項目		標本数
年齢	75歳～84歳	82
	85歳以上	14
	無回答	6
居住歴	20年以上 (生まれてからずっと)	140
	20年以上(1以外)	211
	10～19年	150
	5～9年	49
	5年未満	54
	無回答	22

(愛着を感じる理由)

○市内開催イベント

- ・小平市民まつり
- ・市民まつりなどのおまつり。
- ・老人会などのイベント
- ・花小金井北公民館のママ向け(0才児)の講座で仲間ができた。

- ・ふるさと村、(花小金井)南児童館、みんなデパ
- ・夏祭りでおみこしをかつぐ。
- ・灯りまつり
- ・市民まつり、産業まつり
- ・福祉バザー

○個人的な思い出

- ・地元で生まれたよさこいチーム
- ・子供の出身幼稚園や小学校がある。
- ・そかいで移ったため。
- ・3才の時から知っている町だから。結婚して19年間、別のところに住んだが、実家はあり、親の死後戻ってきた。
- ・生まれた場所だから。
- ・学生時代過ごしたため。
- ・自分が生まれ育った市なので。
- ・学生時代お世話になった方が住んでいる。
- ・子供の頃から住んでいるから。
- ・幼小期から住みなれている(地域的に)
- ・長年住んでいる
- ・子供が生まれ育った場所
- ・子どもを出産した地なので…

- ・育った場所だから
- ・育ったところだから
- ・長年住み慣れている為
- ・生まれ育った地
- ・生まれ育った場所だから
- ・自分が育った所だから
- ・58年前上京し、小平に定住
- ・子供の頃から住んでいる
- ・子供の学校生活
- ・ずっと住んでいるから
- ・長年住んでいる
- ・生まれてから今現在も暮している為
- ・学校が市内にあった。高校大学。
- ・かつて住んでいたため

○その他

- ・夫の地元
- ・小平団地に近く住んでいるが、30年住んで、30年前にはモノレールが出来ると聞いたが動きがない。
- ・災害がない
- ・市境に住んでいて、半分生活は国分寺。
- ・生まれた市だから
- ・市内に親せき、友達が多い。
- ・どこに行くにも交通の便が良い
- ・安全・安心できるまち。
- ・ぶるべーがいるから。
- ・災害（水害）が無い。
- ・適度な開発度合
- ・生まれた街だから
- ・仕事をしているので
- ・ずっと住んでいるから。災害が少ない。
- ・玉川上水
- ・生まれた町だから
- ・長く住んでいるから友人が多い
- ・市内で仕事をしていた
- ・グリーンロード

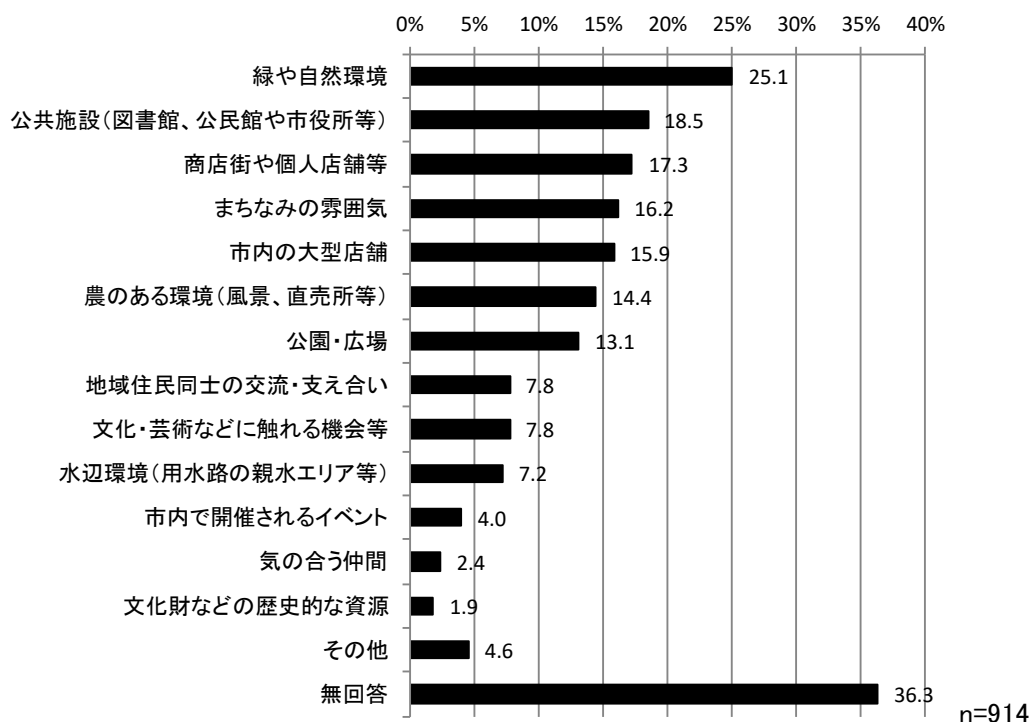
問8 今後、小平市らしさの観点から、どの要素をさらに充実させていくとよいと思いますか。

(○は3つまで)

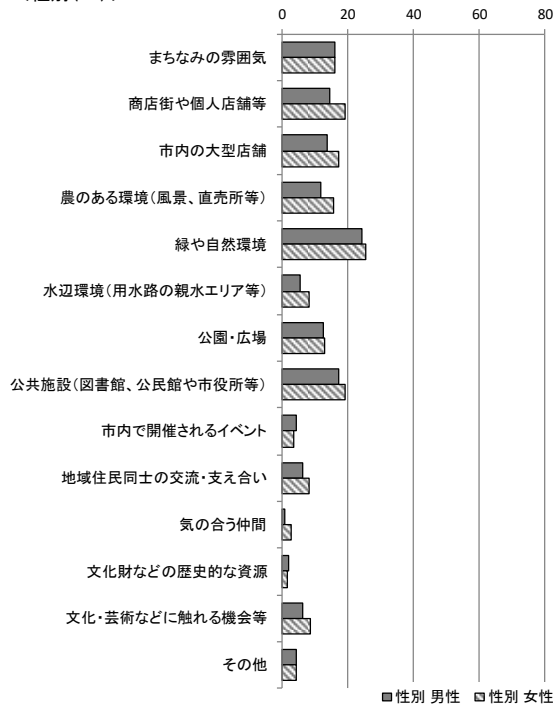
小平市らしさの観点から充実を望む要素としては、「緑や自然環境」が25.1%でもっとも多く、以下「公共施設（図書館、公民館や市役所等）」（18.5%）、「商店街や個人店舗等」（17.3%）、「まちなみの雰囲気」（16.2%）、「市内の大型店舗」（15.9%）と続く。

項目	件数	割合
緑や自然環境	229	25.1%
公共施設（図書館、公民館や市役所等）	169	18.5%
商店街や個人店舗等	158	17.3%
まちなみの雰囲気	148	16.2%
市内の大型店舗	145	15.9%
農のある環境（風景、直売所等）	132	14.4%
公園・広場	120	13.1%
地域住民同士の交流・支え合い	71	7.8%
文化・芸術などに触れる機会等	71	7.8%
水辺環境（用水路の親水エリア等）	66	7.2%
市内で開催されるイベント	37	4.0%
気の合う仲間	22	2.4%
文化財などの歴史的な資源	17	1.9%
その他	42	4.6%
無回答	332	36.3%

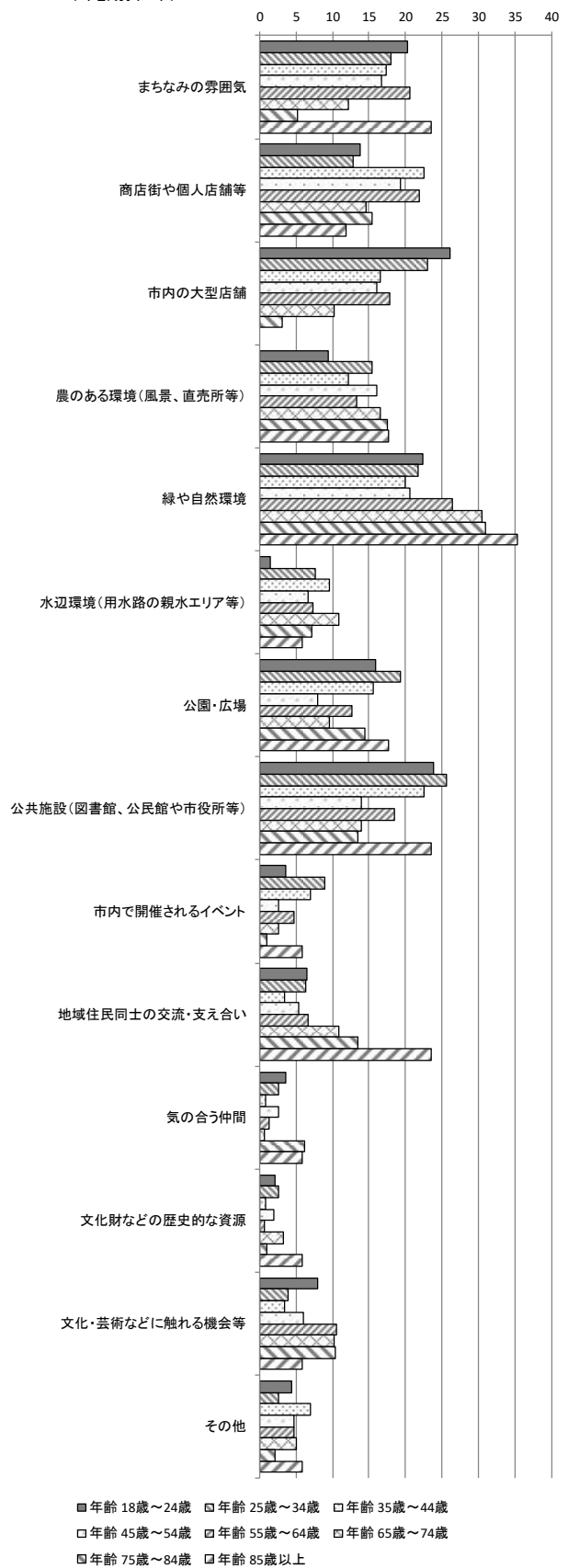
n=914



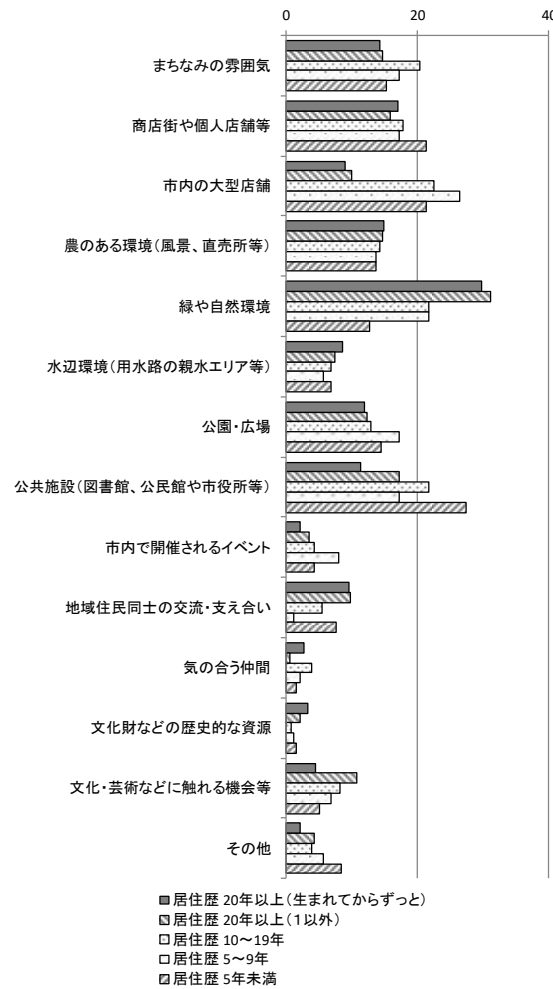
<性別(%)>



<年齢別(%)>

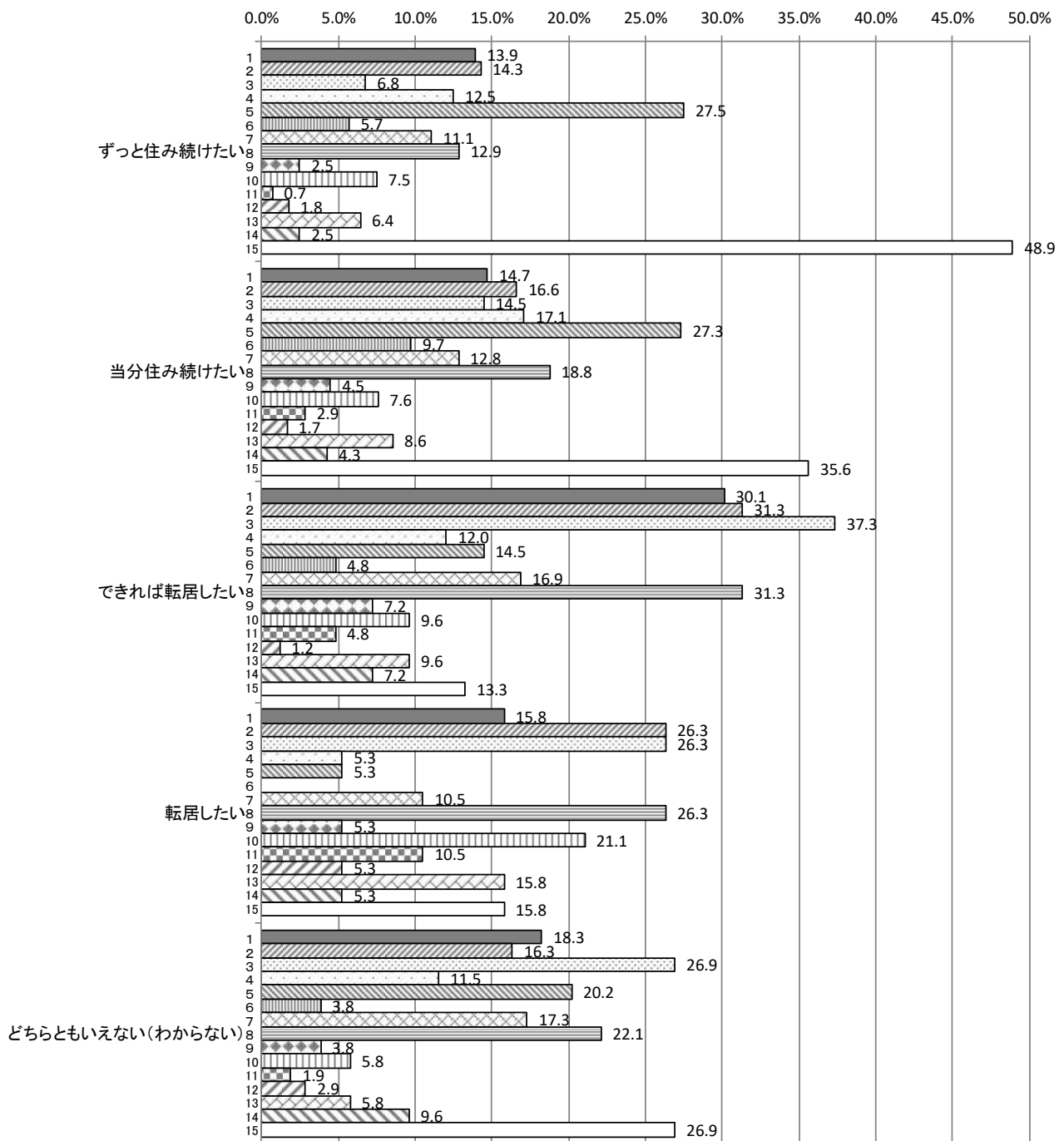


<居住歴別(%)>



n=914

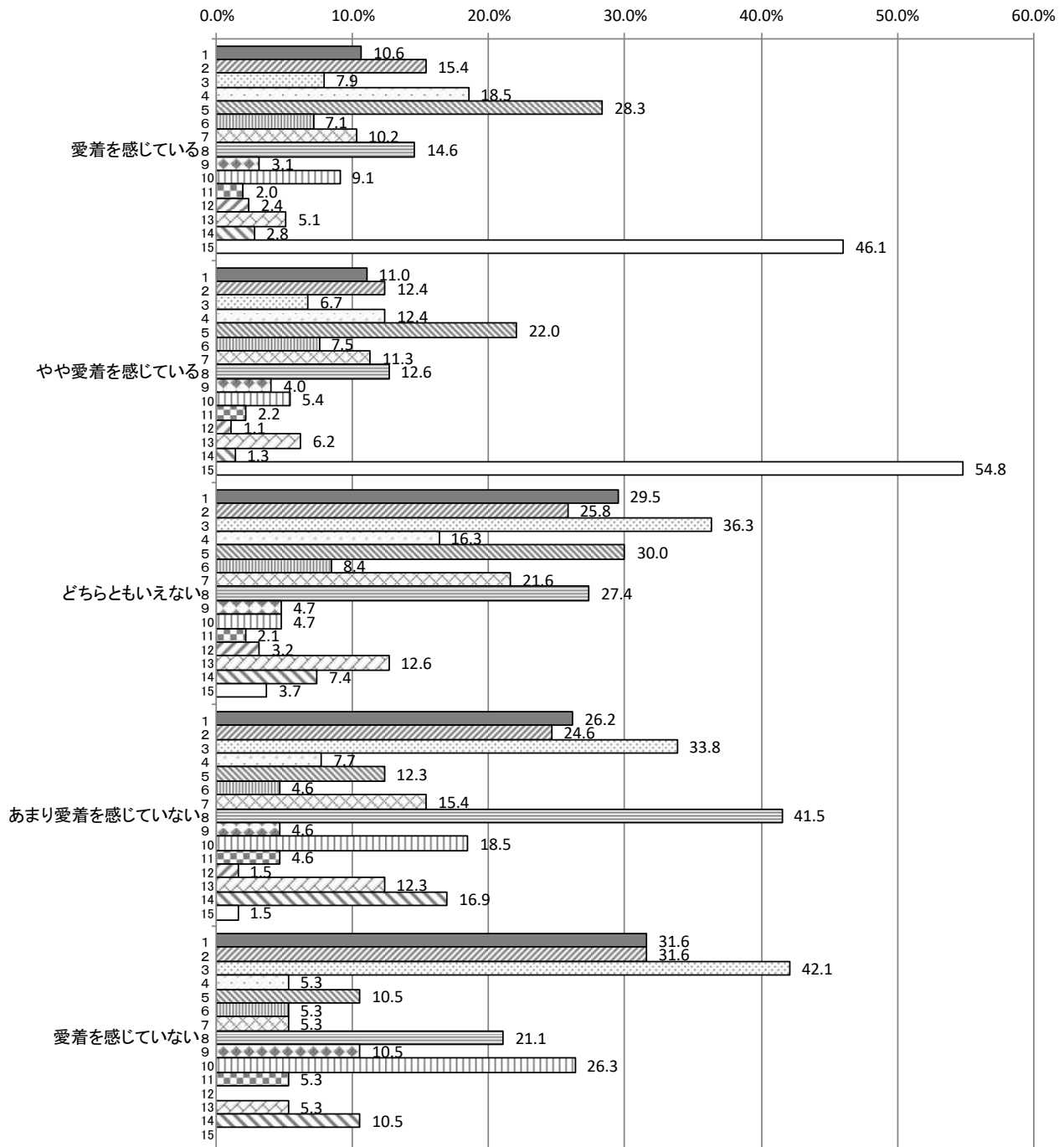
《これからも小平市に住み続けたいか。》



- 1. ■ まちなみの雰囲気
- 2. ▨ 商店街や個人店舗等
- 3. □ 市内の大型店舗
- 4. □ 農のある環境(風景、直売所等)
- 5. ▨ 緑や自然環境
- 6. ▨ 水辺環境(用水路の親水エリア等)
- 7. □ 公園・広場
- 8. ▨ 公共施設(図書館、公民館や市役所等)
- 9. ▨ 市内で開催されるイベント
- 10. □ 地域住民同士の交流・支え合い
- 11. □ 気の合う仲間
- 12. □ 文化財などの歴史的な資源
- 13. □ 文化・芸術などに触れる機会等
- 14. ▨ その他
- 15. □ 無回答

n=914

《小平市に愛着を感じるか。》



- 1. ■ まちなみの雰囲気
- 2. ▨ 商店街や個人店舗等
- 3. □ 市内の大型店舗
- 4. □ 農のある環境(風景、直売所等)
- 5. ▨ 緑や自然環境
- 6. ▨ 水辺環境(用水路の親水エリア等)
- 7. □ 公園・広場
- 8. ▨ 公共施設(図書館、公民館や市役所等)
- 9. ▨ 市内で開催されるイベント
- 10. □ 地域住民同士の交流・支え合い
- 11. □ 気の合う仲間
- 12. □ 文化財などの歴史的な資源
- 13. □ 文化・芸術などに触れる機会等
- 14. □ その他
- 15. □ 無回答

n=914

(さらに充実させるべき要素)

○市内開催イベント

- ・古本市、ノミの市、春、秋
- ・市民体育大会の充実
- ・子供と一緒に楽しめるもの、体験できるもの
- ・市の東側（小平駅よりもっと東）でもイベントを開催してほしい。
- ・小平市の知名度アップのため、若者等大人数を集められるイベントを開催。
- ・花火大会
- ・サンバフェスティバル
- ・開催場所を交通の便が良い所にして欲しい。
- ・大規模、多様なお祭り

○その他

- ・市の中心となる場所（へそ）がない。
- ・小平市らしさとは何ですか？
- ・上流階級の人達が住める環境作り。
- ・小平駅
- ・交通安全
- ・引越して4ヶ月目なので
- ・良い医療機関が少ない。
- ・保育園・児童館※エリアごとに差が大きい
- ・医療、福祉
- ・防災対策、災害対策、危機管理対応など。
- ・バスの運行を増やす。
- ・市境住民への配慮。
- ・教育
- ・道路や歩道の狭い所を広くして欲しい。
- ・コミュニティバス、交通網の充実。
- ・小川駅の開発
- ・市報を見て参加できるものを見つけ、出かけている状態です。
- ・わからない
- ・“ルネこだいら”周辺の発展、飲食店等
- ・商工会の就業斡旋
- ・わからない
- ・自然災害対応
- ・特産品
- ・子どもの医療費、小平市らしさではありませんか…。
- ・駅をもっと使い易くする。駅周辺の整備。
- ・小金井街道、新小金井街道の渋滞。
- ・野火止用水路沿いの道を舗装して自転車2台がスムーズにすれ違えるように。
- ・小平駅前の整備、再開発（特に北口）
- ・児童館などの子どもの施設
- ・安全性
- ・コミュニティタクシーのコース、本数の増加。
- ・東京都で1番良いと言えることを実行する。
（例）議員が最も少ない。ムダ使いが少ない。
- ・畑だったり緑や花がさいていた所が住宅地やマンションができたりして悲しいし、子供の遊ぶ公園がなくなってきた
- ・自転車道路の禁煙
- ・交通量の制限・減少によるおちついた地域づくり
- ・歩道が狭い所が多い。1人歩くのがやっと。その上、電柱が立っている。見晴らしのよい場所ない。
- ・市職員の質
- ・個人的な問題なのですが期間限定で住んでおり、数年で引越す予定なので、特に思い入れがありません。
- ・市営の運動施設の充実
- ・スロープがない
- ・市内循環バスなど、自転車や車を使わなくても移動しやすい、交通手段の充実。

Ⅲ. 市の取組に対する評価と今後への期待について

【本章の集計結果の概略】

- 将来都市像（「躍動をかたちに 進化するまち こだいら」）は大きな方向性であるため、その実現度合いは判断が難しいことも想定されたが、肯定的な回答（「概ね実現している」「将来都市像の方向に進んでいる」）が一定の割合（全体の約36%）を占めた（「どちらともいえない」は38%）。
- 個別の施策に係る回答（問10）については、水や緑、環境や安全安心に対しては満足度が比較的高い一方、商工業や道路整備、都市整備、交通に対しては満足度が比較的低い状況であった。充実希望度と重ねてみると、次世代育成や教育といった未来を見据えた人材育成や、安全安心や高齢者福祉、健康といった日常生活の持続可能性を高める施策に対して、一定程度の満足はしているものの、さらなる充実が求められている。

なお、満足度が高く充実希望度が低めの施策（水、都市農業、地域社会等）については、現状が維持されない場合には問題として認識される可能性もあり、注意が必要である。
- 個別の施策に係る回答（問10）について世代別に見た場合には、当該世代において関連性が高いと思われる施策（若い世代→次世代育成や教育、高齢世代→高齢者福祉や健康）の充実希望度が平均より高い状況が見て取れた。
- 個別の施策に係る回答（問10）について定住意向度や愛着度（以下、「愛着等」という）別に見た場合には、愛着等が弱い群は、充実希望度において「商工業、交通、道路整備、都市整備」といった項目で愛着等が強い群を上回っていた。愛着等が弱い群は、愛着等が強い群と比較して、都市的要素の拡充をより強く求めていると推察される。

【以下、各問に対する回答集計結果】

問9 「小平市第三次長期総合計画基本構想」(平成18～32年度)では、以下の将来都市像を掲げています。この将来都市像について、あなたは、どの程度実現していると感じますか。(○は1つ)

将来都市像 躍動をかたちに 進化するまち こだいら

— 緑と住みやすさを大切に さらに自立し活力あるまちの実現をめざします —

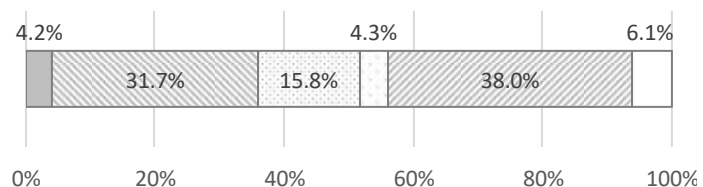
《(参考)各分野における「5つの将来都市像」》

- 1 安全・安心で、いきいきとしたまち — 地域・安全・生活・文化 —
- 2 快適で、ほんわかとするまち — 緑・水・環境 —
- 3 健康で、はつらつとしたまち — 次世代育成・健康福祉・教育・生涯学習 —
- 4 住みやすく、希望のあるまち — 都市基盤・交通・産業 —
- 5 健全で、進化するまち — 地方自治・行財政 —

小平市第三次長期総合計画基本構想に掲げる将来都市像の実現度に対する回答者の認識としては、「どちらともいえない(わからない)」が38.0%、「将来都市像の方向に進んでいると感じる」が31.7%を占めた。

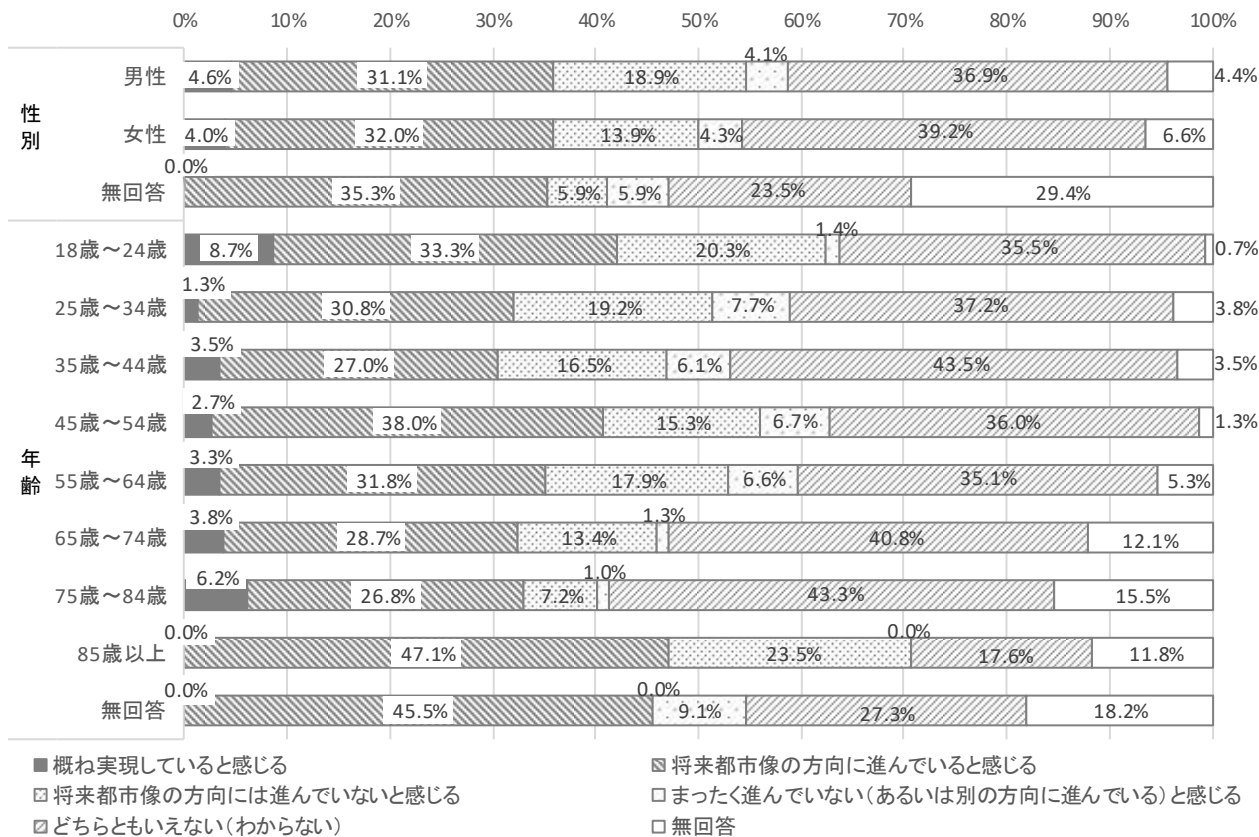
項目	件数	割合
概ね実現していると感じる	38	4.2%
将来都市像の方向に進んでいると感じる	290	31.7%
将来都市像の方向には進んでいないと感じる	144	15.8%
まったく進んでいない(あるいは別の方向に進んでいる)と感じる	39	4.3%
どちらともいえない(わからない)	347	38.0%
無回答	56	6.1%

n=914

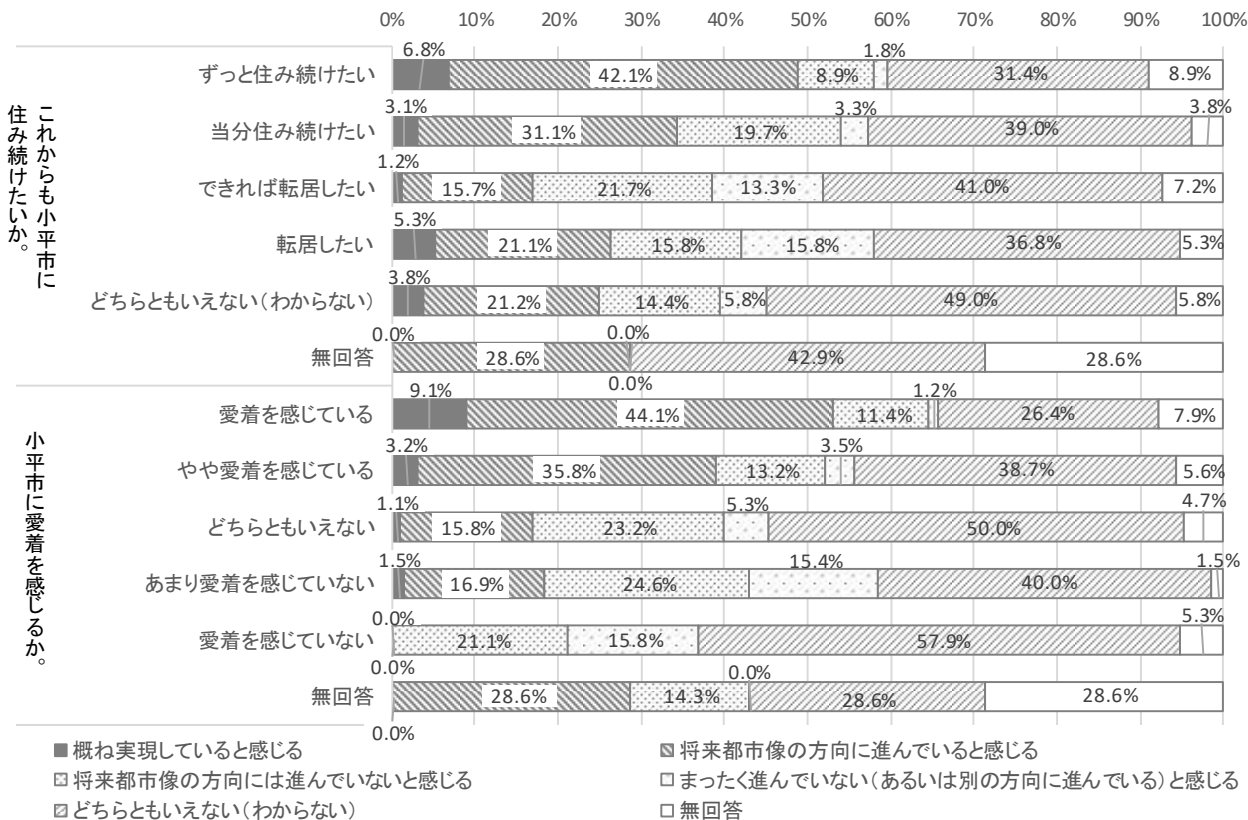


- 概ね実現していると感じる
- ▨ 将来都市像の方向に進んでいると感じる
- 将来都市像の方向には進んでいないと感じる
- まったく進んでいない(あるいは別の方向に進んでいる)と感じる
- ▨ どちらともいえない(わからない)
- 無回答

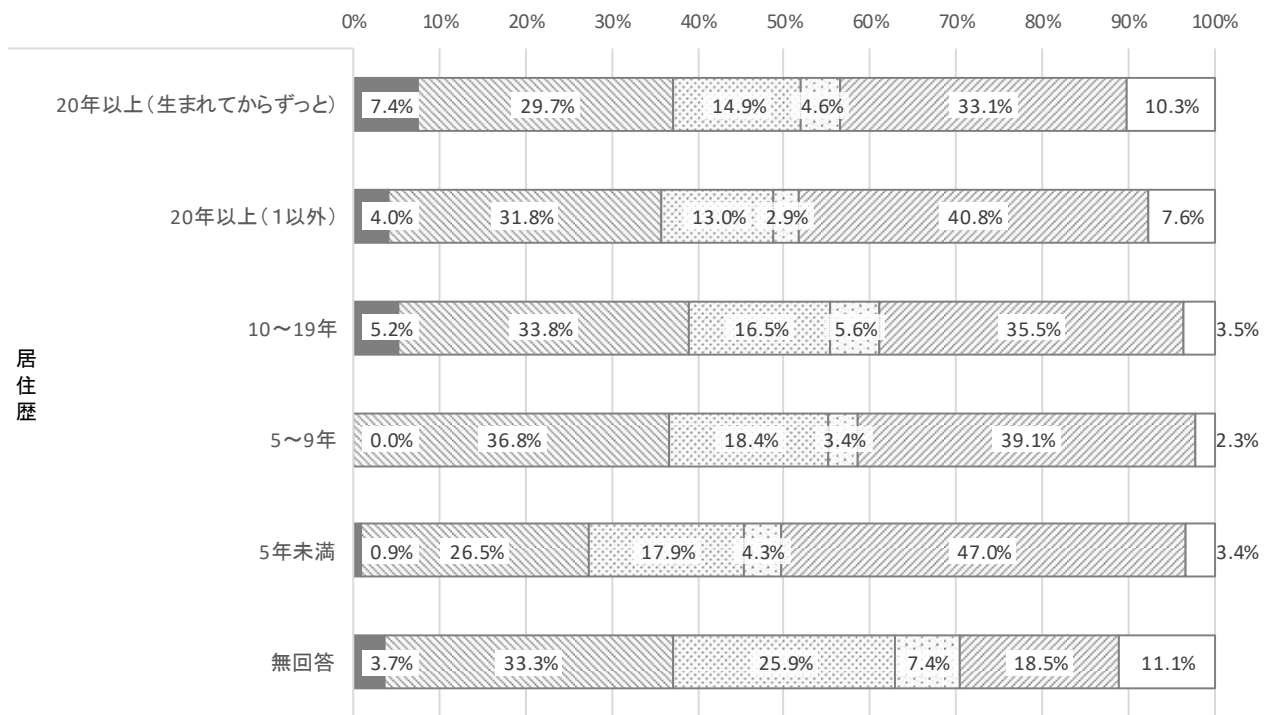
n=914



n=914



n=914



- 概ね実現していると感じる
- ▣ 将来都市像の方向に進んでいると感じる
- ▤ 将来都市像の方向には進んでいないと感じる
- ▥ まったく進んでいない(あるいは別の方向に進んでいる)と感じる
- ▦ どちらともいえない(わからない)
- 無回答

n=914

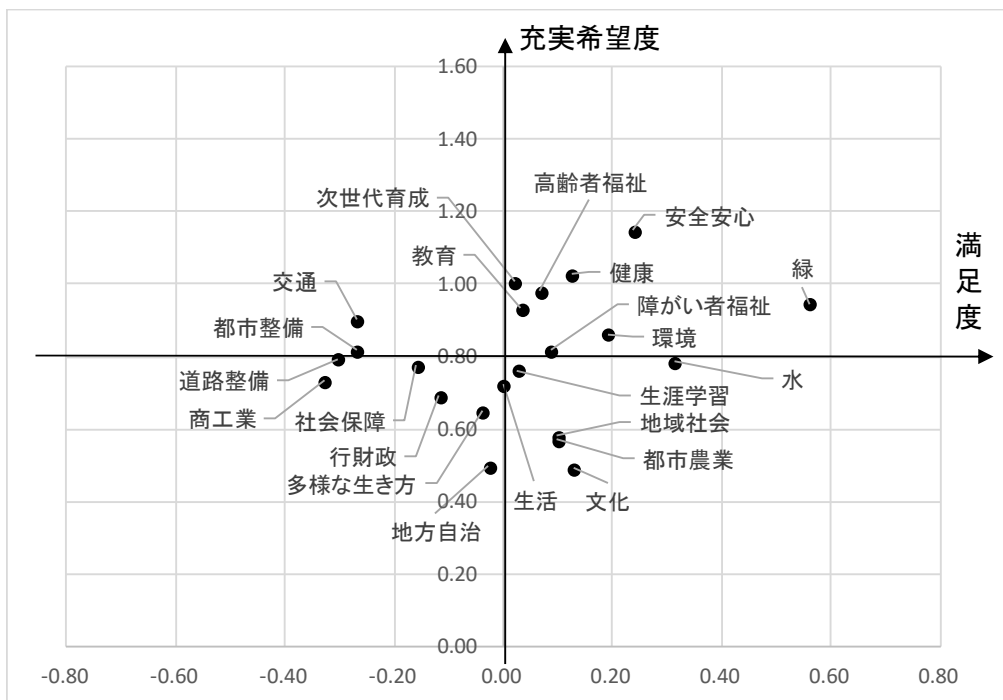
※市では、各分野における「5つの将来都市像」に基づき、それぞれの分野で施策を定めており、各分野における合計22項目の施策についておたずねします。

問10 小平市のまちづくりに関する取組について、「現在の満足度」と「今後の充実希望度」をうかがいます。以下の各項目について、それぞれ当てはまるもの（今のお気持ちに最も近い選択肢）を1つずつ選び、番号を○で囲んでください。

《全分野の回答の総括》

水や緑、環境や安全安心に対しては満足度が比較的高い一方、商工業や道路整備、都市整備、交通に対しては満足度が比較的低い。

充実希望度と重ねてみると、次世代育成や教育といった未来を見据えた人材育成や、安全安心や高齢者福祉、健康といった日常生活の持続可能性を高める施策に対して、一定程度の満足はしているもののさらなる充実が求められている。



※満足度・充実希望度の評価をもとに、次の算定方法により施策ごとに指数化（平均点の算出）。

- ・満足度は、「満足している：2点、やや満足している：1点、やや不満である：-1点、不満である：-2点」として計算し、合計点を（総回答者数 - （無回答者数 + 「わからない」とした者の数））で割った。
- ・充実希望度は、「充実すべき：2点、やや充実すべき：1点、やや優先度を下げるべき：-1点、優先度を下げるべき：-2点」として計算し、合計点を（総回答者数 - 無回答者数）で割った。

【図の見方例】

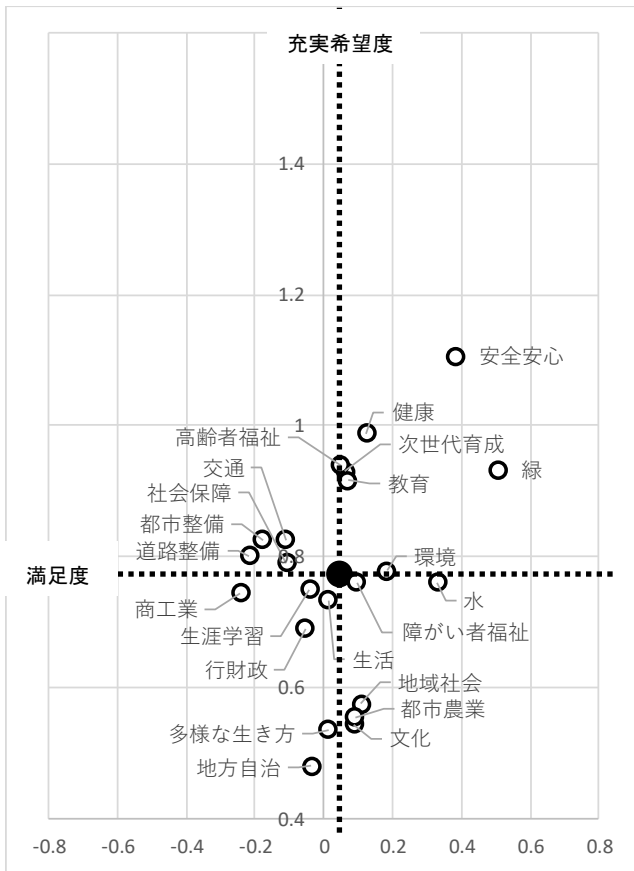
例) 左上のエリア：満足度は比較的低い一方、施策の充実希望度は比較的高いため、改善するなどの対応が必要と考えられる。

例) 右下のエリア：満足度は比較的高い一方、施策の充実希望度は比較的低いため、現在の施策の水準を維持しつつも優先度を下げることが市民を感じていると考えられる。

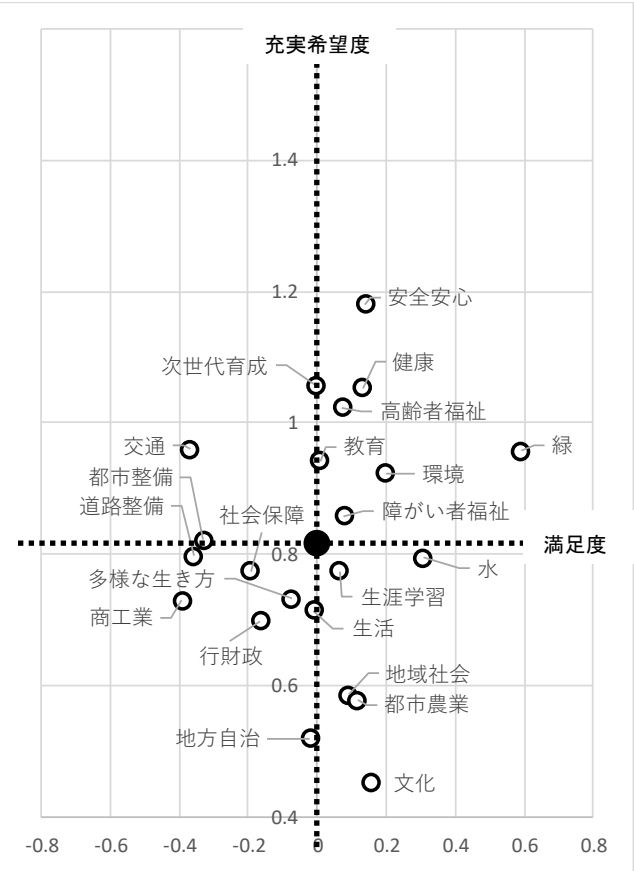
※グラフ中、黒点線で示した座標軸について

各グラフ中の点線は、各対象集団における全 22 項目を通じた満足度 (X 軸) 並びに充実希望度 (Y 軸) の加重平均値を、その交点 (●印) は「全 22 項目を通じた満足度及び充実希望度」の加重平均値の原点座標を示している。すなわち、上記【図の見方例】における象限分類の境界を示すものである。

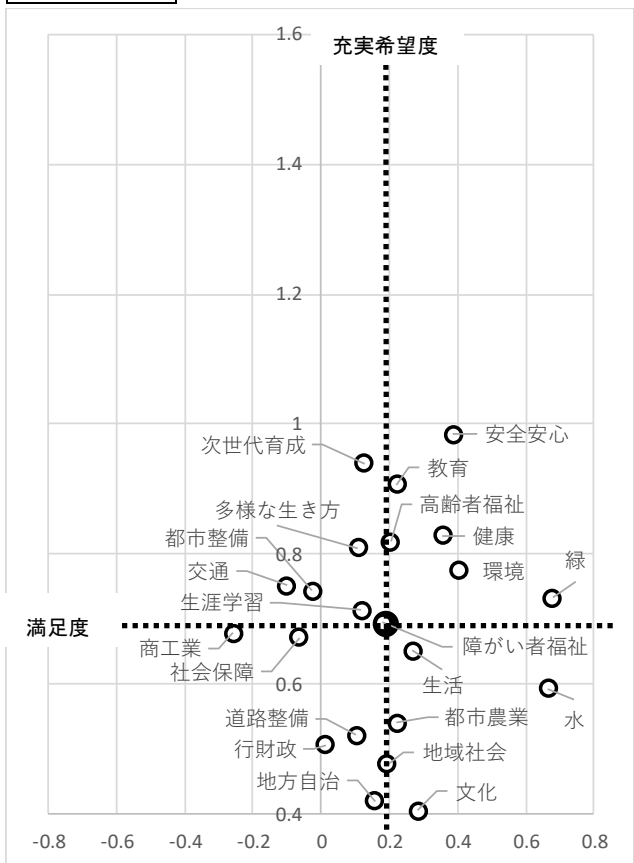
男性



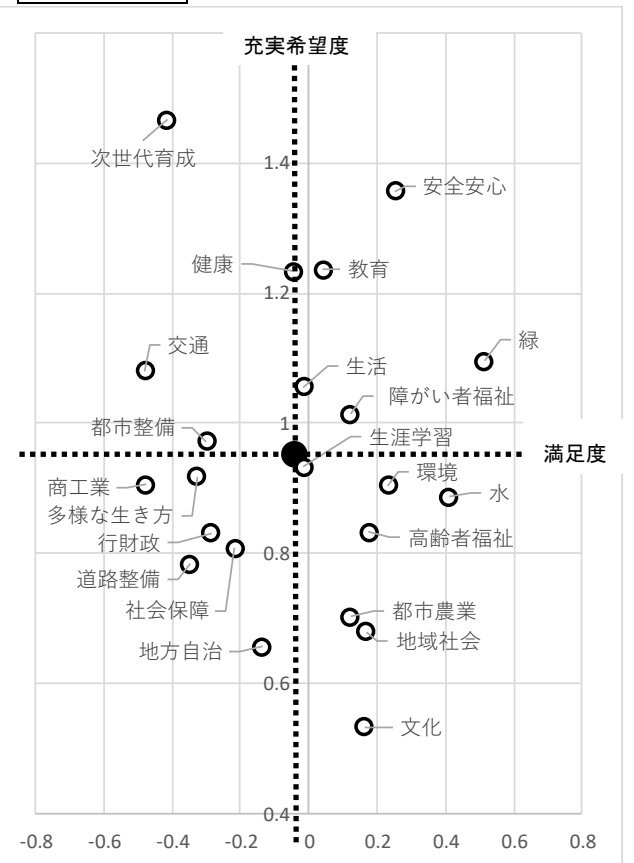
女性



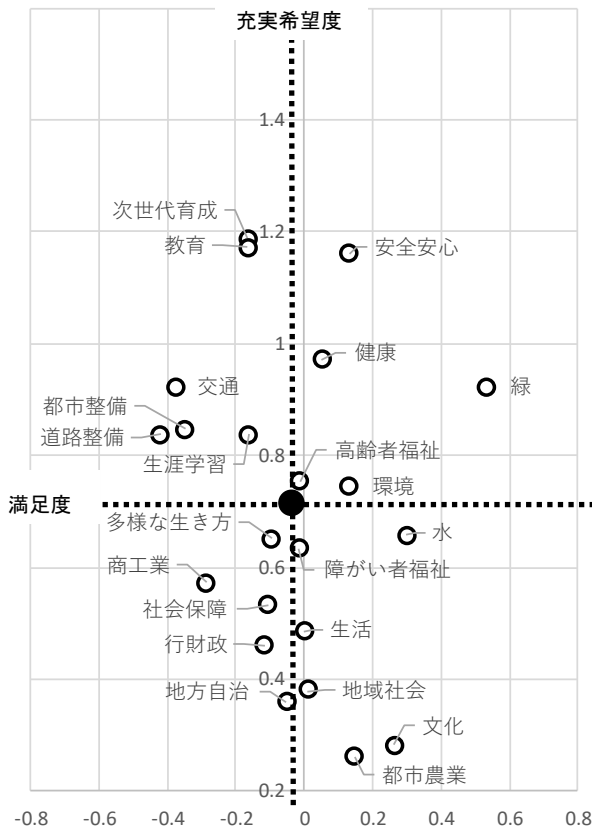
18~24歳



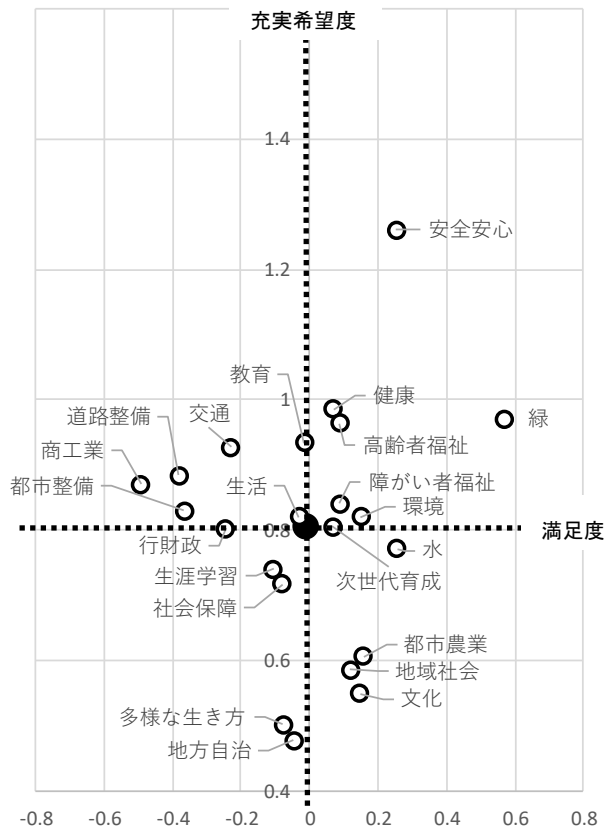
25~34歳



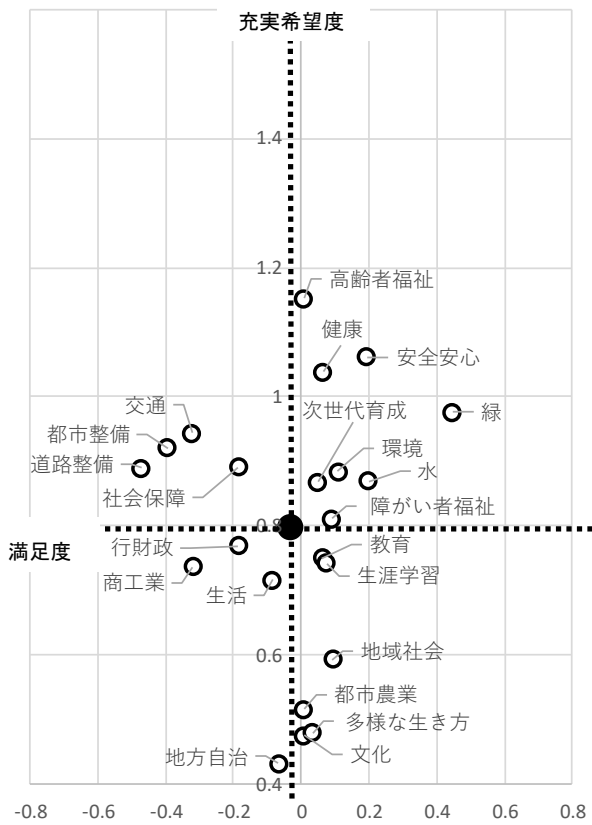
35~44 歳



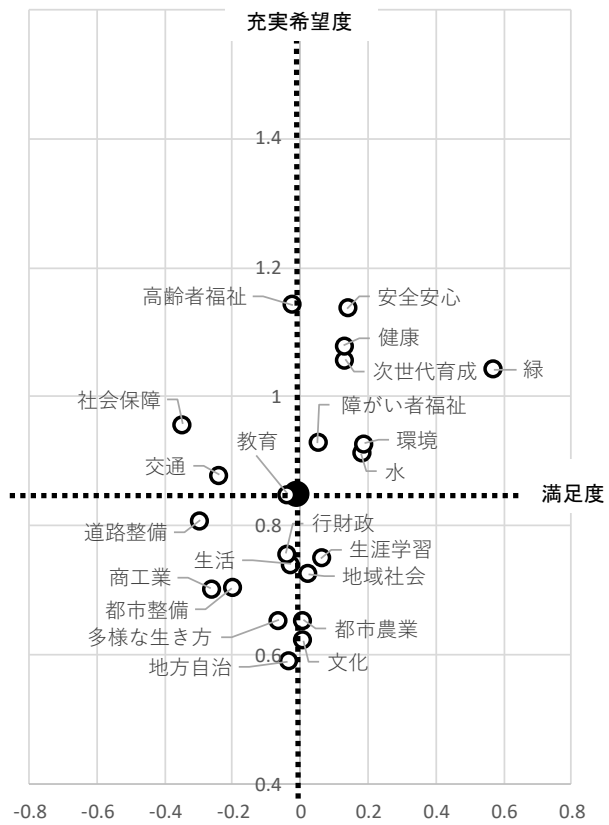
45~54 歳



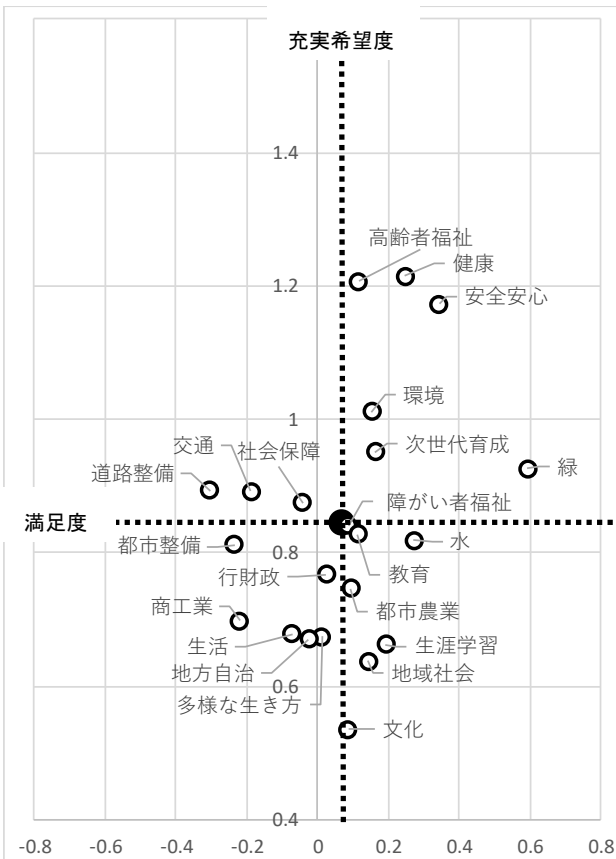
55~64 歳



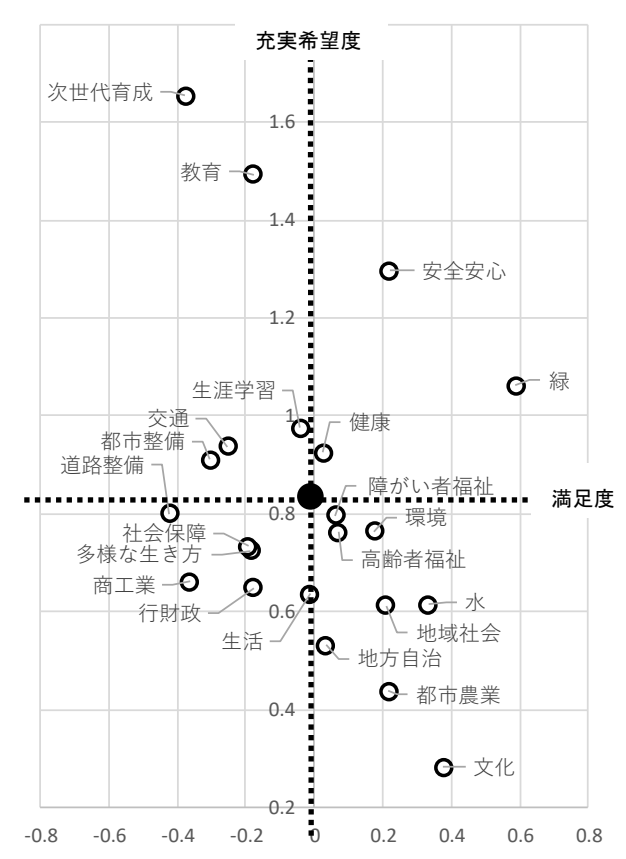
65~74 歳



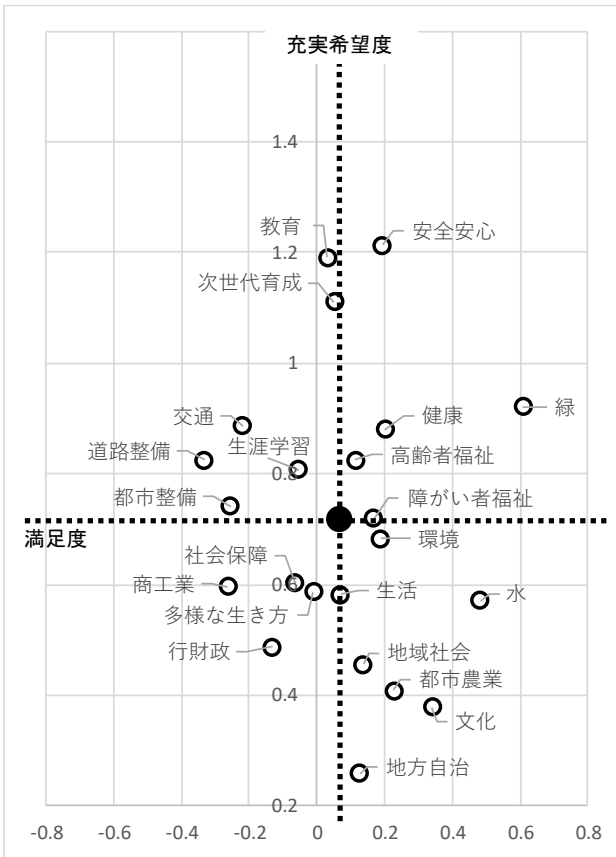
75歳以上



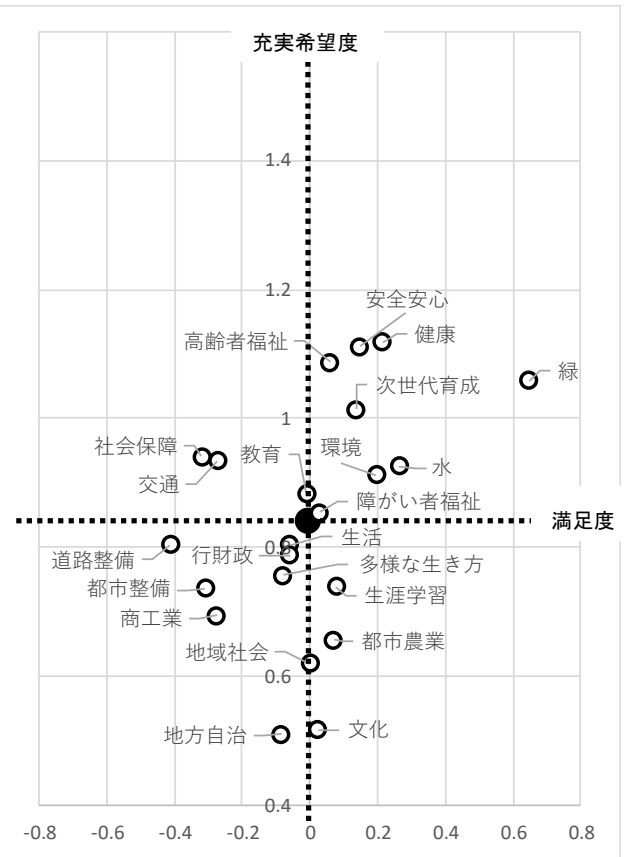
世帯員に乳幼児・未就学児がいる回答者



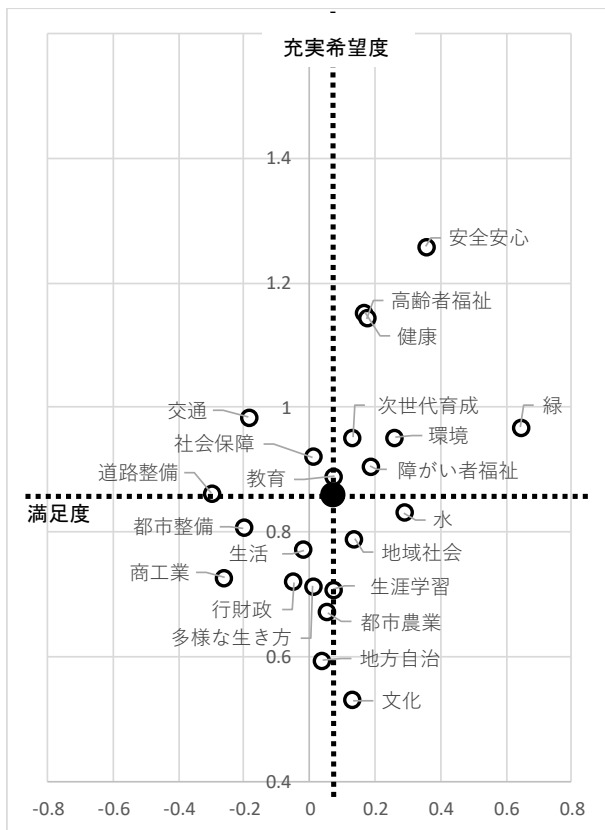
世帯員に小・中学生がいる回答者



世帯員に65~74歳の方がいる回答者



世帯員に75歳以上の方がいる回答者

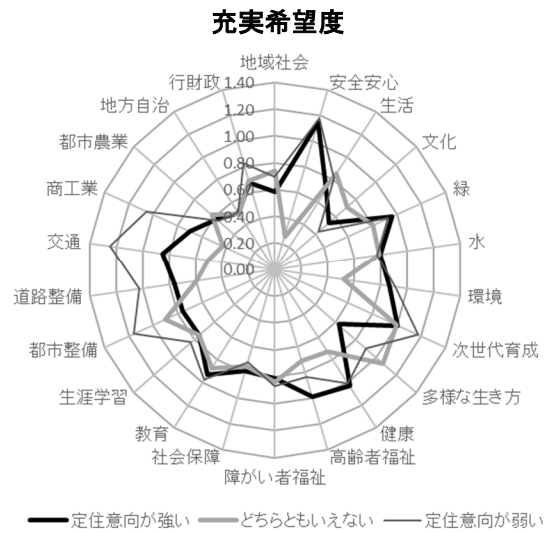
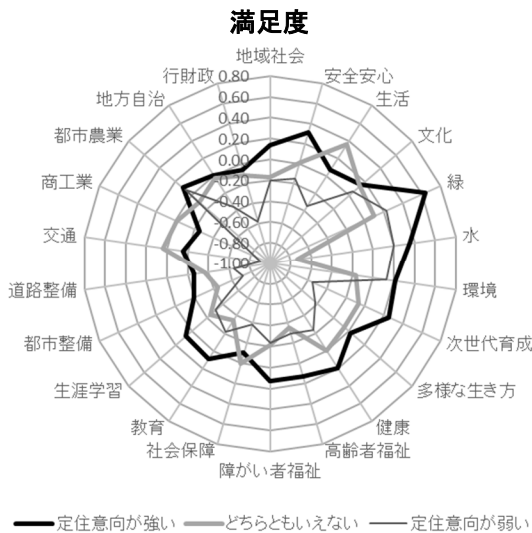


《定住意向度と愛着度からみた分野別の満足度と充実希望度》

(1) 定住意向度別

- ・満足度に関しては、定住意向の強い人は、比較的、「緑」「次世代育成」「水」「安全安心」に対する満足度が高い一方、「商工業」「道路整備」「都市基盤」「交通」に対する満足度は低い。定住意向の弱い人は、「水」「商工業」「道路整備」「都市基盤」「交通」に対する満足度はさらに低い。
- ・充実希望度に関しては、定住意向の強い人は、比較的、「安全安心」「高齢者福祉」「次世代育成」「緑」に対する充実希望度が高い一方、「地方自治」「地域社会」「文化」に対する充実希望度は低い。定住意向の低い人は「商工業」「交通」「道路整備」に対する充実希望度が高い。
- ・全分野の平均を見ると、満足度は定住意向の強い人ほど高い傾向がある一方、充実希望度は定住意向とあまり相関が読み取れない。

※「定住意向が強い」＝「ずっと住み続けたい」と「当分住み続けたい」の和
 「定住意向が弱い」＝「できれば転居したい」と「転居したい」の和



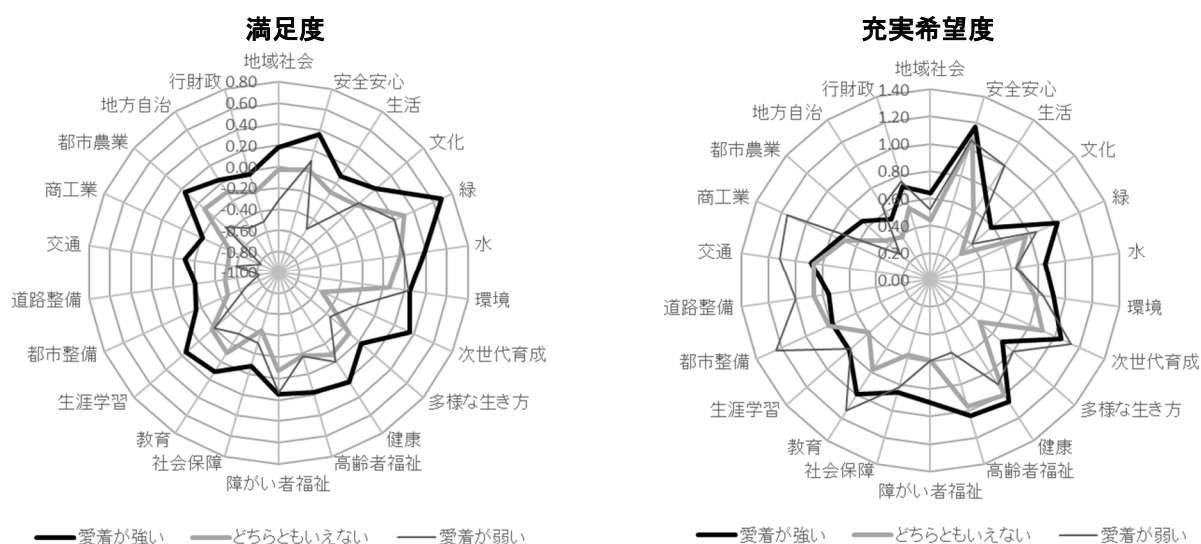
全分野平均

	ずっと住み続けたい	当分住み続けたい	どちらともいえない(わからない)	できれば転居したい	転居したい
満足度	0.20	0.01	-0.13	-0.34	-0.13
充実希望度	0.85	0.75	0.71	0.90	0.79

(2) 愛着度別

- ・満足度に関しては、愛着の強い人は、比較的、「緑」「次世代育成」「水」「安全安心」に対する満足度が高い一方、「商工業」「道路整備」「都市基盤」「交通」に対する満足度は低い。愛着の弱い人は、「商工業」「道路整備」「都市基盤」「交通」に対する満足度はさらに低い。
- ・充実希望度に関しては、愛着の強い人は、比較的、「安全安心」「次世代育成」「健康」「緑」に対する充実希望度が高い一方、「地方自治」「行財政」に対する充実希望度は低い。愛着の弱い人は、「都市整備」「商工業」「交通」等への充実希望度が高い一方、「都市農業」「文化」に対する充実希望度はさらに低い。
- ・全分野の平均を見ると、満足度は愛着を感じる人ほど高く、充実希望度は愛着を「感じる・感じない」の意見のはっきりした人ほど高い。

※「愛着が強い」＝「愛着を感じている」と「やや愛着を感じている」の和
 「愛着が弱い」＝「あまり愛着を感じていない」と「愛着を感じていない」の和



全分野平均

	愛着を感じている	やや愛着を感じている	どちらともいえない	あまり愛着を感じていない	愛着を感じていない
満足度	0.25	0.04	-0.17	-0.15	-0.34
充実希望度	0.90	0.79	0.68	0.79	0.86

《以下、分野別の回答》

安全・安心で、いきいきとしたまち —地域・安全・生活・文化—

1. 地域社会

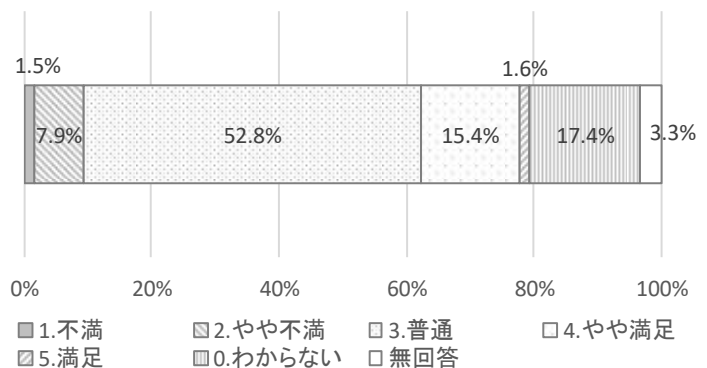
地域社会に対する満足度としては、「普通」が52.8%、「わからない」が17.4%、「やや満足」が15.4%の順であった。

地域社会に対する充実希望度としては、「どちらともいえない」が36.7%、「やや力を入れるべき」が30.1%であった。以下、「力を入れるべき」(14.2%)が続く。

○満足度

項目	件数	割合
1.不満	14	1.5%
2.やや不満	72	7.9%
3.普通	483	52.8%
4.やや満足	141	15.4%
5.満足	15	1.6%
0.わからない	159	17.4%
無回答	30	3.3%

n=914

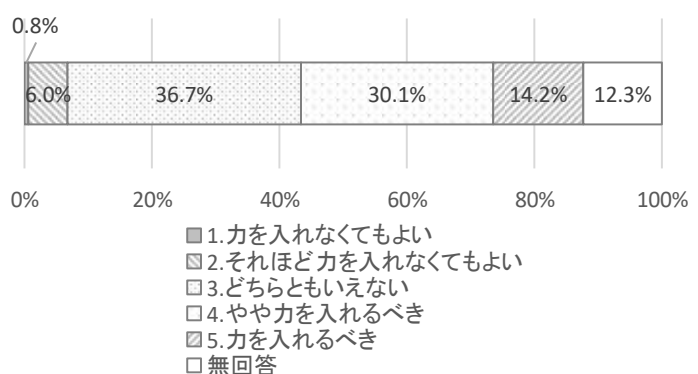


n=914

○充実希望度

項目	件数	割合
1.力を入れなくてもよい	7	0.8%
2.それほど力を入れなくてもよい	55	6.0%
3.どちらともいえない	335	36.7%
4.やや力を入れるべき	275	30.1%
5.力を入れるべき	130	14.2%
無回答	112	12.3%

n=914



n=914

2. 安全安心

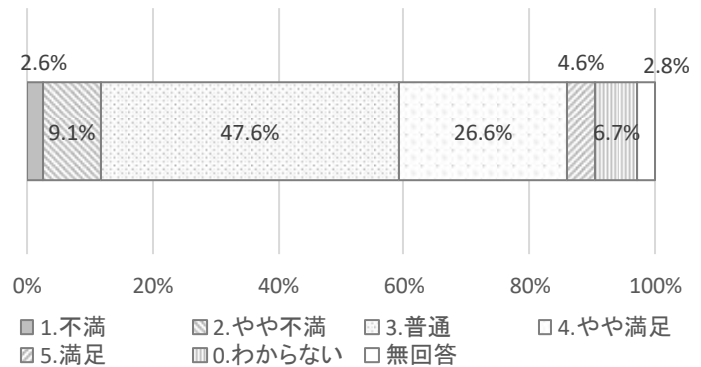
安全安心に対する満足度としては、「普通」が47.6%、「やや満足」が26.6%であった。

安全安心に対する充実希望度としては、「やや力を入れるべき」が35.3%、「力を入れるべき」が35.0%をそれぞれ占めた。

○満足度

項目	件数	割合
1.不満	24	2.6%
2.やや不満	83	9.1%
3.普通	435	47.6%
4.やや満足	243	26.6%
5.満足	42	4.6%
0.わからない	61	6.7%
無回答	26	2.8%

n=914

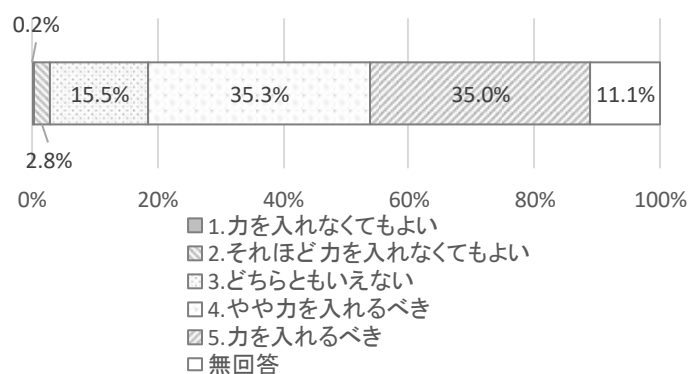


n=914

○充実希望度

項目	件数	割合
1.力を入れなくてもよい	2	0.2%
2.それほど力を入れなくてもよい	26	2.8%
3.どちらともいえない	142	15.5%
4.やや力を入れるべき	323	35.3%
5.力を入れるべき	320	35.0%
無回答	101	11.1%

n=914



n=914

3. 生活

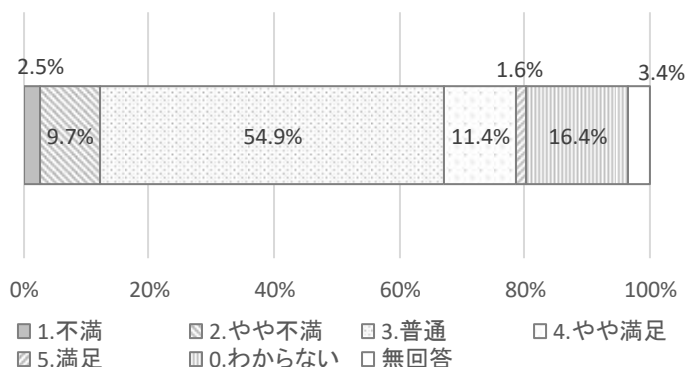
生活に対する満足度については、「普通」が54.9%、「わからない」が16.4%、「やや満足」が11.4%の順であった。

生活に対する充実希望度としては「やや力を入れるべき」が32.6%、「どちらともいえない」が31.6%をそれぞれ占めた。以下『力を入れるべき』（18.5%）が続く。

○満足度

項目	件数	割合
1.不満	23	2.5%
2.やや不満	89	9.7%
3.普通	502	54.9%
4.やや満足	104	11.4%
5.満足	15	1.6%
0.わからない	150	16.4%
無回答	31	3.4%

n=914

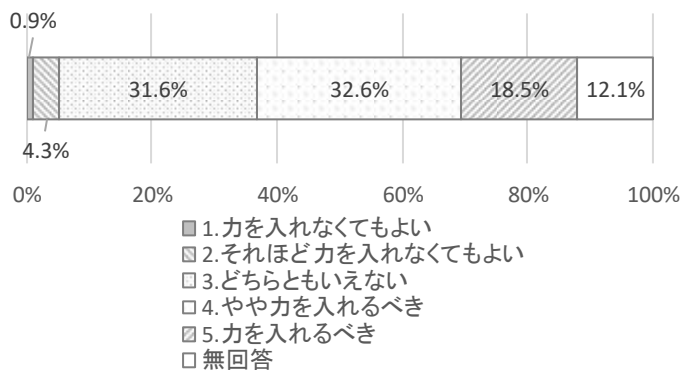


n=914

○充実希望度

項目	件数	割合
1.力を入れなくてもよい	8	0.9%
2.それほど力を入れなくてもよい	39	4.3%
3.どちらともいえない	289	31.6%
4.やや力を入れるべき	298	32.6%
5.力を入れるべき	169	18.5%
無回答	111	12.1%

n=914



n=914

4. 文化

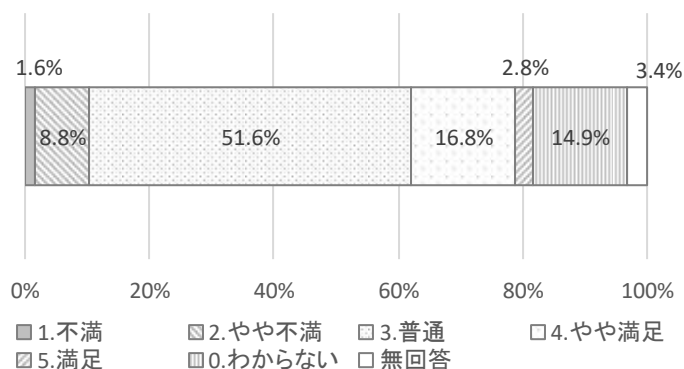
文化に対する満足度としては、「普通」が 51.6%でもっとも多く、以下「やや満足」(16.8%)、「わからない」(14.9%)と続く。

文化に対する充実希望度としては、「どちらともいえない」が 34.5%、「やや力を入れるべき」が 31.2%をそれぞれ占めた。次いで、「力を入れるべき」が 12.6%であった。

○満足度

項目	件数	割合
1.不満	15	1.6%
2.やや不満	80	8.8%
3.普通	472	51.6%
4.やや満足	154	16.8%
5.満足	26	2.8%
0.わからない	136	14.9%
無回答	31	3.4%

n=914

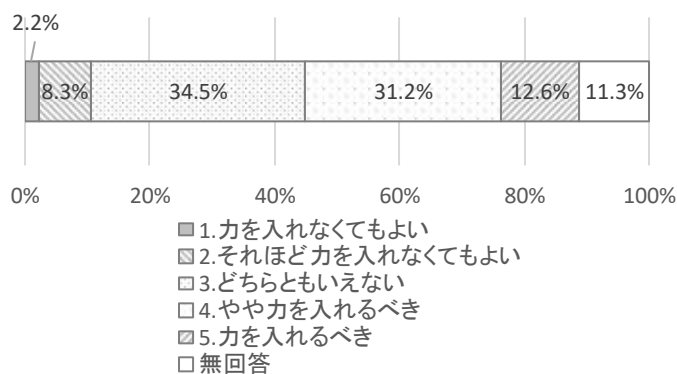


n=914

○充実希望度

項目	件数	割合
1.力を入れなくてもよい	20	2.2%
2.それほど力を入れなくてもよい	76	8.3%
3.どちらともいえない	315	34.5%
4.やや力を入れるべき	285	31.2%
5.力を入れるべき	115	12.6%
無回答	103	11.3%

n=914



n=914

5. 緑

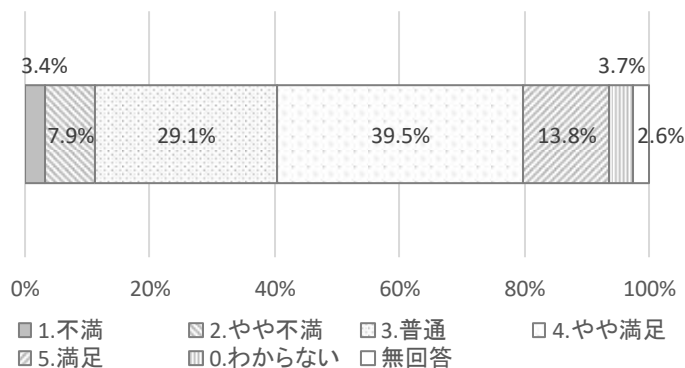
緑に対する満足度としては、「やや満足」が39.5%を占め、もっとも多かった。次いで、「普通」(29.1%)、「満足」(13.8%)と続いた。

緑に対する充実希望度としては、「やや力を入れるべき」が36.5%でもっとも多く、以下「力を入れるべき」(27.4%)、「どちらともいえない」(18.7%)と続く。

○満足度

項目	件数	割合
1.不満	31	3.4%
2.やや不満	72	7.9%
3.普通	266	29.1%
4.やや満足	361	39.5%
5.満足	126	13.8%
0.わからない	34	3.7%
無回答	24	2.6%

n=914

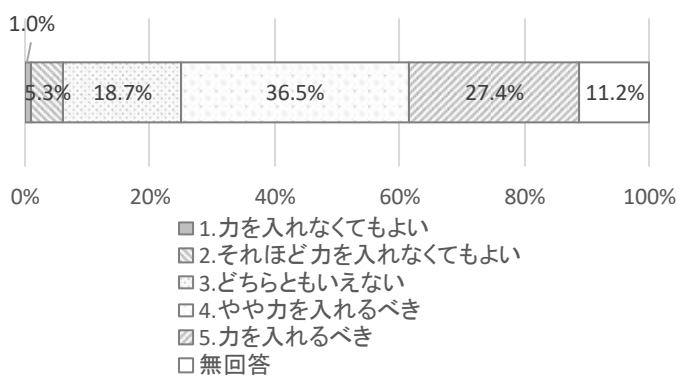


n=914

○充実希望度

項目	件数	割合
1.力を入れなくてもよい	9	1.0%
2.それほど力を入れなくてもよい	48	5.3%
3.どちらともいえない	171	18.7%
4.やや力を入れるべき	334	36.5%
5.力を入れるべき	250	27.4%
無回答	102	11.2%

n=914



n=914

6. 水

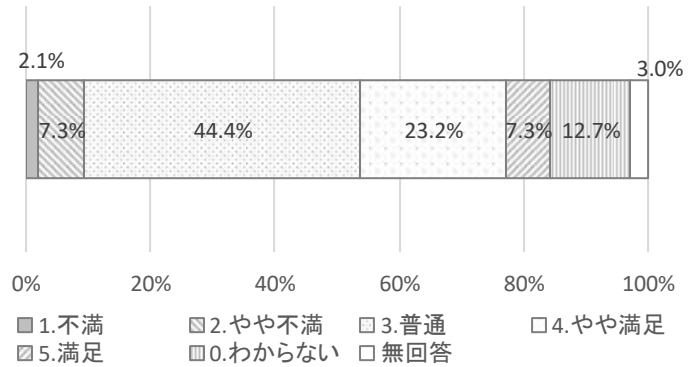
水に対する満足度については、「普通」が44.4%、「やや満足」が23.2%をそれぞれ占めた。

水に対する充実希望度としては、「やや力を入れるべき」が35.3%と最も多く、次いで「どちらともいえない」(25.6%)、「力を入れるべき」(20.9%)の順となった。

○満足度

項目	件数	割合
1.不満	19	2.1%
2.やや不満	67	7.3%
3.普通	406	44.4%
4.やや満足	212	23.2%
5.満足	67	7.3%
0.わからない	116	12.7%
無回答	27	3.0%

n=914

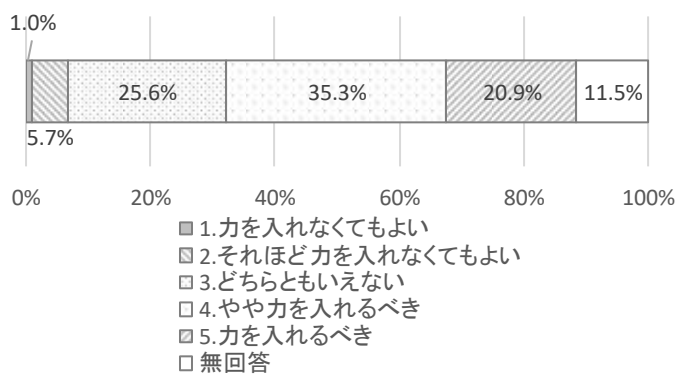


n=914

○充実希望度

項目	件数	割合
1.力を入れなくてもよい	9	1.0%
2.それほど力を入れなくてもよい	52	5.7%
3.どちらともいえない	234	25.6%
4.やや力を入れるべき	323	35.3%
5.力を入れるべき	191	20.9%
無回答	105	11.5%

n=914



n=914

7. 環境

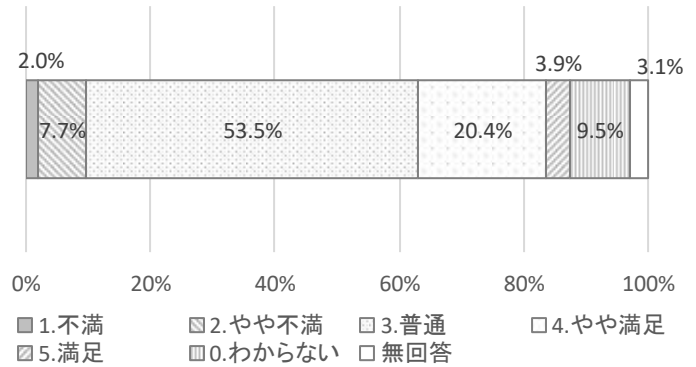
環境に対する満足度としては、「普通」が53.5%、「やや満足」が20.4%をそれぞれ占めた。

環境に対する充実希望度としては、「やや力を入れるべき」が34.7%でもっとも多く、次いで「どちらともいえない」(26.6%)、「力を入れるべき」(23.5%)の順となった。

○満足度

項目	件数	割合
1.不満	18	2.0%
2.やや不満	70	7.7%
3.普通	489	53.5%
4.やや満足	186	20.4%
5.満足	36	3.9%
0.わからない	87	9.5%
無回答	28	3.1%

n=914

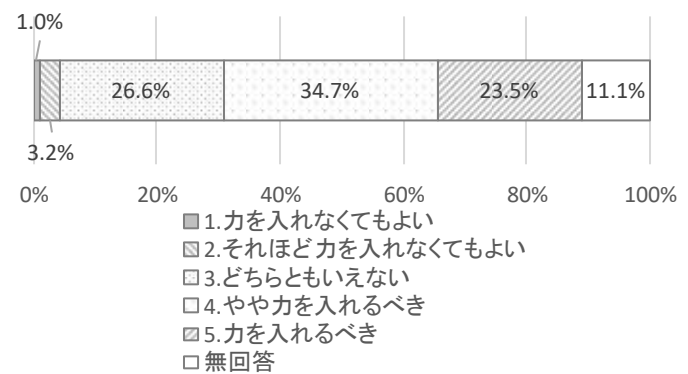


n=914

○充実希望度

項目	件数	割合
1.力を入れなくてもよい	9	1.0%
2.それほど力を入れなくてもよい	29	3.2%
3.どちらともいえない	243	26.6%
4.やや力を入れるべき	317	34.7%
5.力を入れるべき	215	23.5%
無回答	101	11.1%

n=914



n=914

8. 次世代育成

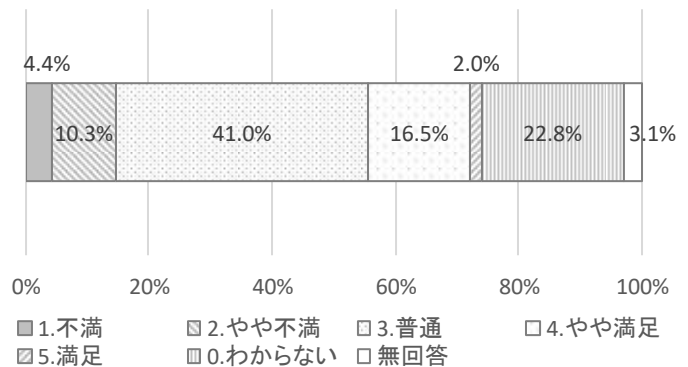
次世代育成に対する満足度としては、「普通」が41.0%を占めてもっとも多かった。以下「分からない」(22.8%)、「やや満足」(16.5%)、「やや不満」(10.3%)の順であった。

次世代育成に対する充実希望度としては、「力を入れるべき」が31.9%、「やや力を入れるべき」が29.1%をそれぞれ占めた。次いで「どちらともいえない」が24.9%であった。

○満足度

項目	件数	割合
1.不満	40	4.4%
2.やや不満	94	10.3%
3.普通	375	41.0%
4.やや満足	151	16.5%
5.満足	18	2.0%
0.わからない	208	22.8%
無回答	28	3.1%

n=914

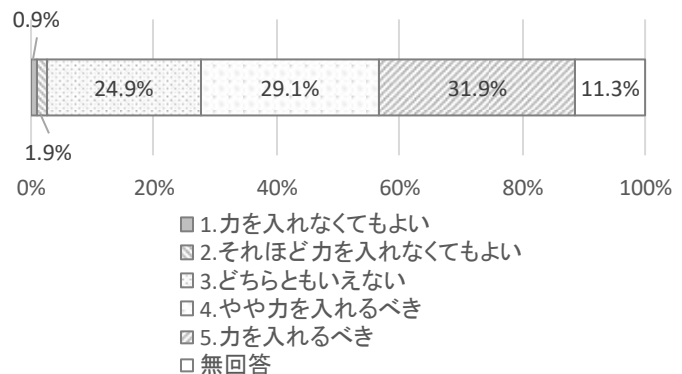


n=914

○充実希望度

項目	件数	割合
1.力を入れなくてもよい	8	0.9%
2.それほど力を入れなくてもよい	17	1.9%
3.どちらともいえない	228	24.9%
4.やや力を入れるべき	266	29.1%
5.力を入れるべき	292	31.9%
無回答	103	11.3%

n=914



n=914

9. 多様な生き方

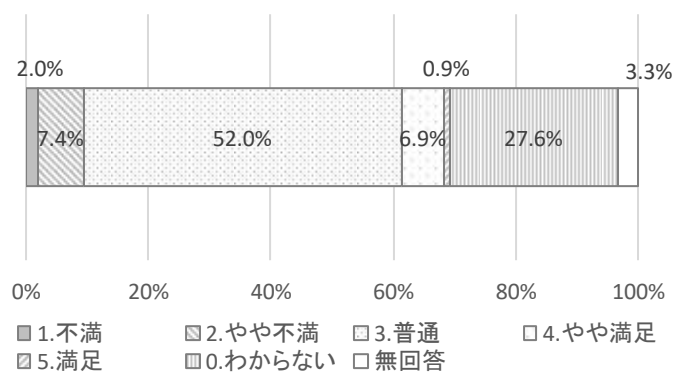
多様な生き方に対する満足度としては、「普通」が52.0%を占めた。以下「わからない」が27.6%、「やや不満」が7.4%の順であった。

多様な生き方に対する充実希望度としては、「どちらともいえない」が36.5%でもっとも多く、以下「やや力を入れるべき」(30.1%)、「力を入れるべき」(17.0%)の順であった。

○満足度

項目	件数	割合
1.不満	18	2.0%
2.やや不満	68	7.4%
3.普通	475	52.0%
4.やや満足	63	6.9%
5.満足	8	0.9%
0.わからない	252	27.6%
無回答	30	3.3%

n=914

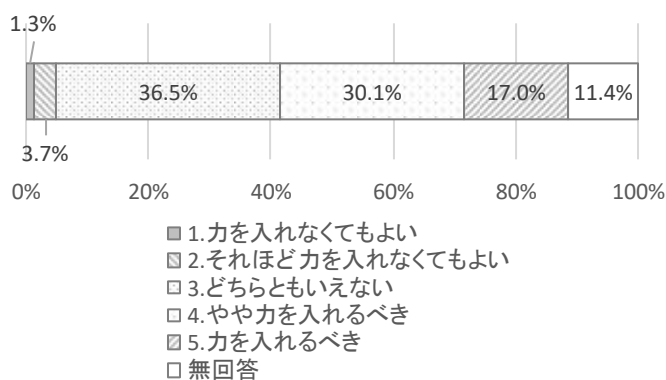


n=914

○充実希望度

項目	件数	割合
1.力を入れなくてもよい	12	1.3%
2.それほど力を入れなくてもよい	34	3.7%
3.どちらともいえない	334	36.5%
4.やや力を入れるべき	275	30.1%
5.力を入れるべき	155	17.0%
無回答	104	11.4%

n=914



n=914

10. 健康

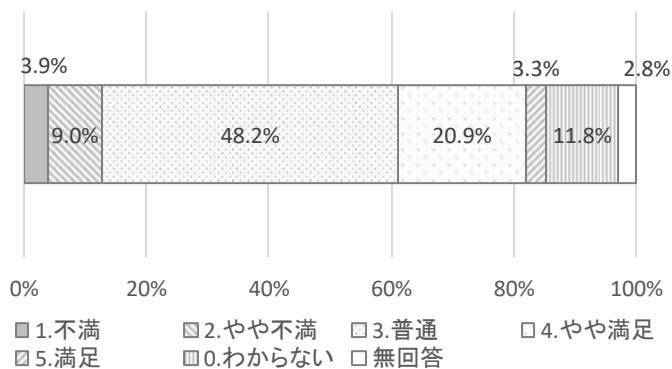
健康に対する満足度としては、「普通」が48.2%でもっとも多く、以下「やや満足」(20.9%)、「わからない」(11.8%)の順であった。

健康に対する充実希望度としては、「やや力を入れるべき」が36.4%でもっとも多く、次いで「力を入れるべき」(29.4%)、「どちらともいえない」(20.4%)の順であった。

○満足度

項目	件数	割合
1.不満	36	3.9%
2.やや不満	82	9.0%
3.普通	441	48.2%
4.やや満足	191	20.9%
5.満足	30	3.3%
0.わからない	108	11.8%
無回答	26	2.8%

n=914

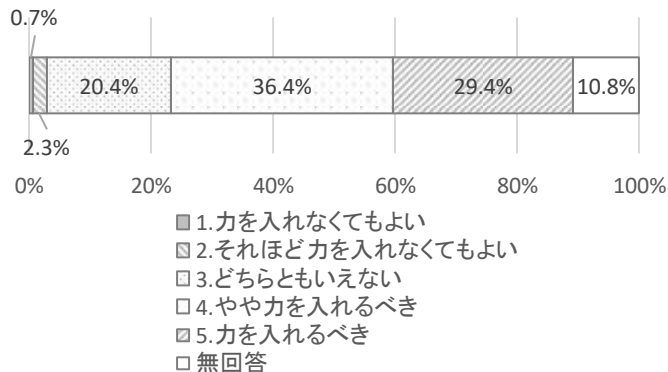


n=914

○充実希望度

項目	件数	割合
1.力を入れなくてもよい	6	0.7%
2.それほど力を入れなくてもよい	21	2.3%
3.どちらともいえない	186	20.4%
4.やや力を入れるべき	333	36.4%
5.力を入れるべき	269	29.4%
無回答	99	10.8%

n=914



n=914

11. 高齢者福祉

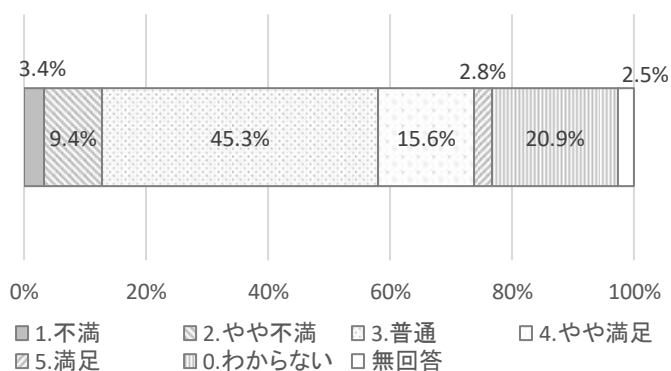
高齢者福祉に対する満足度としては、「普通」が45.3%でもっとも多く、次いで「わからない」(20.9%)、「やや満足」(15.6%)の順であった。

高齢者福祉に対する充実希望度としては、「やや力を入れるべき」と「力を入れるべき」がともに30.9%ずつを占め、もっとも多かった。次いで「どちらともいえない」が24.1%であった。

○満足度

項目	件数	割合
1.不満	31	3.4%
2.やや不満	86	9.4%
3.普通	414	45.3%
4.やや満足	143	15.6%
5.満足	26	2.8%
0.わからない	191	20.9%
無回答	23	2.5%

n=914

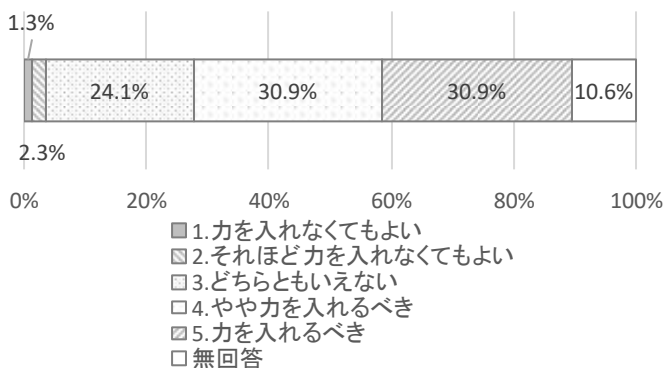


n=914

○充実希望度

項目	件数	割合
1.力を入れなくてもよい	12	1.3%
2.それほど力を入れなくてもよい	21	2.3%
3.どちらともいえない	220	24.1%
4.やや力を入れるべき	282	30.9%
5.力を入れるべき	282	30.9%
無回答	97	10.6%

n=914



n=914

12. 障がい者福祉

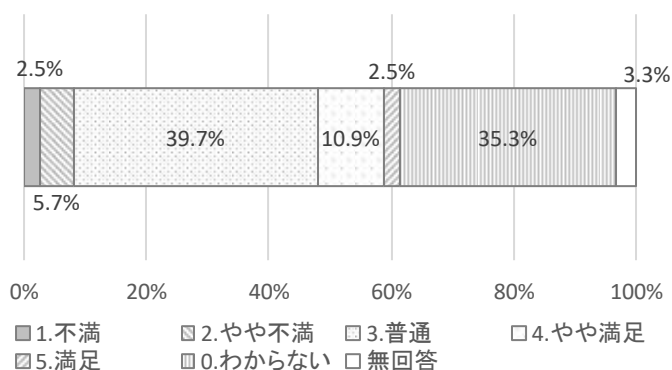
障がい者福祉に対する満足度としては、「普通」が39.7%でもっとも多かった。以下「わからない」(35.3%)、「やや満足」(10.9%)の順であった。

障がい者福祉に対する充実希望度としては、「どちらともいえない」が31.9%、「やや力を入れるべき」が30.0%、「力を入れるべき」が23.6%の順であった。

○満足度

項目	件数	割合
1.不満	23	2.5%
2.やや不満	52	5.7%
3.普通	363	39.7%
4.やや満足	100	10.9%
5.満足	23	2.5%
0.わからない	323	35.3%
無回答	30	3.3%

n=914

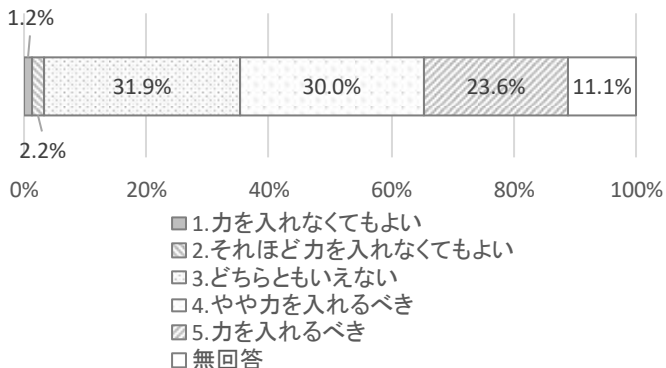


n=914

○充実希望度

項目	件数	割合
1.力を入れなくてもよい	11	1.2%
2.それほど力を入れなくてもよい	20	2.2%
3.どちらともいえない	292	31.9%
4.やや力を入れるべき	274	30.0%
5.力を入れるべき	216	23.6%
無回答	101	11.1%

n=914



n=914

13. 社会保障

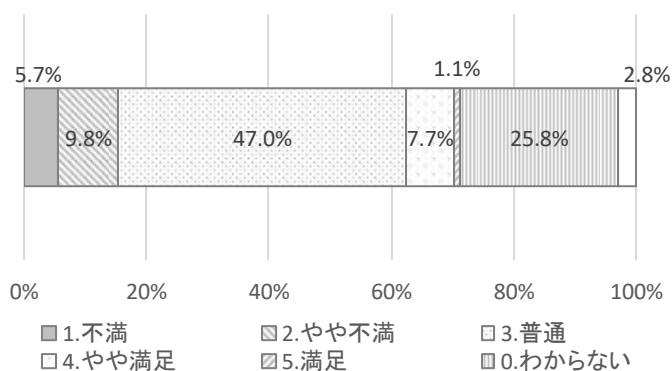
社会保障に対する満足度としては、「普通」が 47.0%でもっとも多く、次いで「わからない」(25.8%)、「やや不満」(9.8%) の順であった。

社会保障に対する充実希望度としては、「どちらともいえない」が 36.9%、「やや力を入れるべき」が 26.4%、「力を入れるべき」が 23.1%の順であった。

○満足度

項目	件数	割合
1.不満	52	5.7%
2.やや不満	90	9.8%
3.普通	430	47.0%
4.やや満足	70	7.7%
5.満足	10	1.1%
0.わからない	236	25.8%
無回答	26	2.8%

n=914

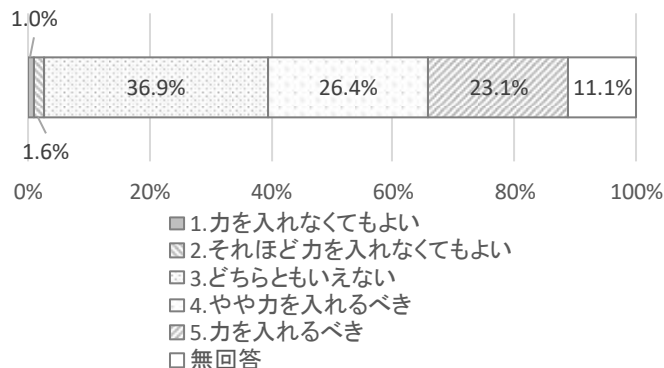


n=914

○充実希望度

項目	件数	割合
1.力を入れなくてもよい	9	1.0%
2.それほど力を入れなくてもよい	15	1.6%
3.どちらともいえない	337	36.9%
4.やや力を入れるべき	241	26.4%
5.力を入れるべき	211	23.1%
無回答	101	11.1%

n=914



n=914

14. 教育

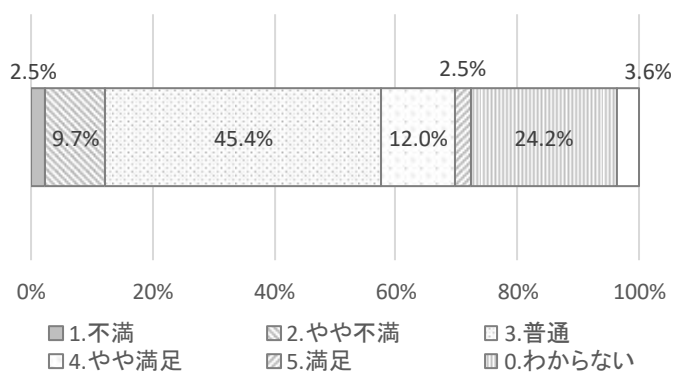
教育に対する満足度としては、「普通」が45.4%でもっとも多く、次いで「わからない」(24.2%)、「やや満足」(12.0%)の順であった。

教育に対する充実希望度としては、「やや力を入れるべき」が29.4%、「力を入れるべき」が28.3%をそれぞれ占めた。次いで「どちらともいえない」が27.7%であった。

○満足度

項目	件数	割合
1.不満	23	2.5%
2.やや不満	89	9.7%
3.普通	415	45.4%
4.やや満足	110	12.0%
5.満足	23	2.5%
0.わからない	221	24.2%
無回答	33	3.6%

n=914

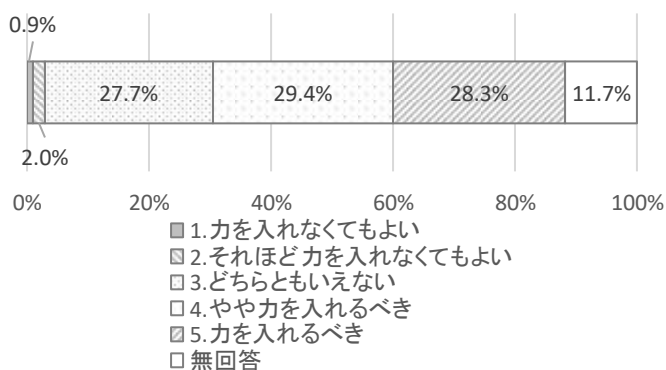


n=914

○充実希望度

項目	件数	割合
1.力を入れなくてもよい	8	0.9%
2.それほど力を入れなくてもよい	18	2.0%
3.どちらともいえない	253	27.7%
4.やや力を入れるべき	269	29.4%
5.力を入れるべき	259	28.3%
無回答	107	11.7%

n=914



n=914

15. 生涯学習

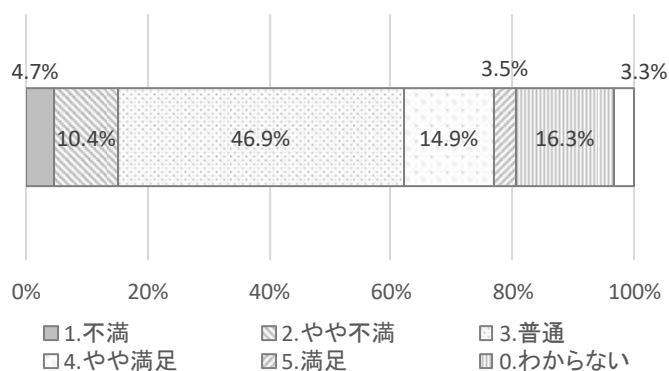
生涯学習に対する満足度については、「普通」が46.9%でもっとも多く、以下「わからない」(16.3%)、「やや満足」(14.9%)、「やや不満」(10.4%)と続く。

生涯学習に対する充実希望度としては、「やや力を入れるべき」が33.0%でもっとも多く、次いで「どちらともいえない」(30.6%)、「力を入れるべき」(20.6%)の順となった。

○満足度

項目	件数	割合
1.不満	43	4.7%
2.やや不満	95	10.4%
3.普通	429	46.9%
4.やや満足	136	14.9%
5.満足	32	3.5%
0.わからない	149	16.3%
無回答	30	3.3%

n=914

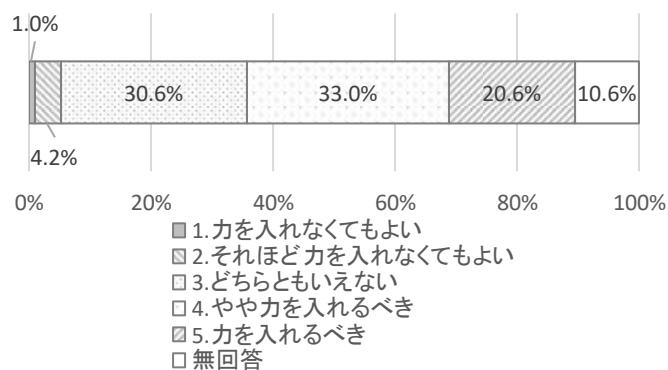


n=914

○充実希望度

項目	件数	割合
1.力を入れなくてもよい	9	1.0%
2.それほど力を入れなくてもよい	38	4.2%
3.どちらともいえない	280	30.6%
4.やや力を入れるべき	302	33.0%
5.力を入れるべき	188	20.6%
無回答	97	10.6%

n=914



n=914

16. 都市基盤

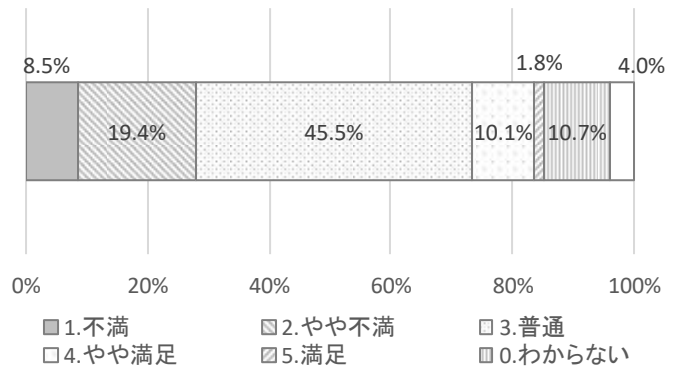
都市基盤に対する満足度としては、「普通」が 45.5%を占め、もっとも多かった。以下「やや不満」(19.4%)、「わからない」(10.7%)、「やや満足」(10.1%)と続く。

都市基盤に対する充実希望度としては、「やや力を入れるべき」が 30.2%でもっとも多く、次いで「どちらともいえない」(26.9%)、「力を入れるべき」が 24.7%の順となった。

○満足度

項目	件数	割合
1.不満	78	8.5%
2.やや不満	177	19.4%
3.普通	416	45.5%
4.やや満足	92	10.1%
5.満足	16	1.8%
0.わからない	98	10.7%
無回答	37	4.0%

n=914

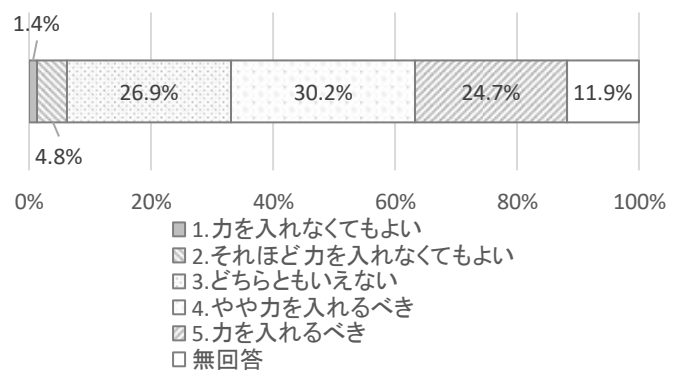


n=914

○充実希望度

項目	件数	割合
1.力を入れなくてもよい	13	1.4%
2.それほど力を入れなくてもよい	44	4.8%
3.どちらともいえない	246	26.9%
4.やや力を入れるべき	276	30.2%
5.力を入れるべき	226	24.7%
無回答	109	11.9%

n=914



n=914

17. 道路整備

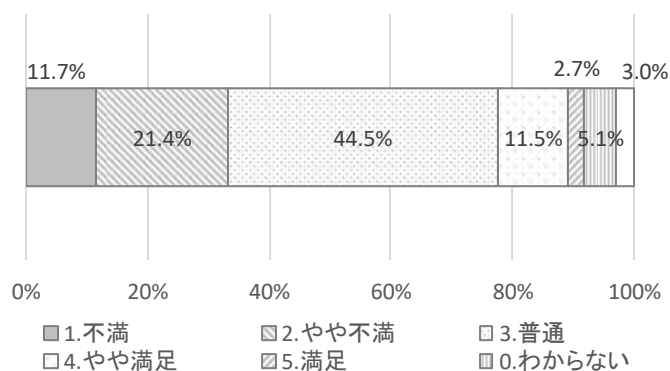
道路整備に対する満足度としては、「普通」が44.5%でもっとも多く、以下「やや不満」(21.4%)、「不満」(11.7%)、「やや満足」(11.5%)の順となった。

道路整備に対する充実希望度としては、「やや力を入れるべき」が32.8%、「どちらともいえない」が24.3%、「力を入れるべき」が23.9%の順となった。

○満足度

項目	件数	割合
1.不満	107	11.7%
2.やや不満	196	21.4%
3.普通	407	44.5%
4.やや満足	105	11.5%
5.満足	25	2.7%
0.わからない	47	5.1%
無回答	27	3.0%

n=914

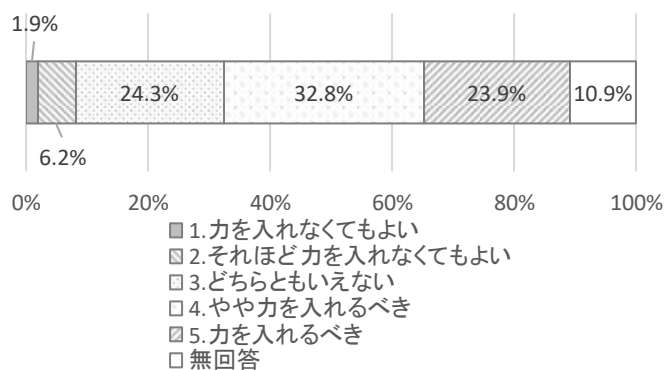


n=914

○充実希望度

項目	件数	割合
1.力を入れなくてもよい	17	1.9%
2.それほど力を入れなくてもよい	57	6.2%
3.どちらともいえない	222	24.3%
4.やや力を入れるべき	300	32.8%
5.力を入れるべき	218	23.9%
無回答	100	10.9%

n=914



n=914

18. 交通

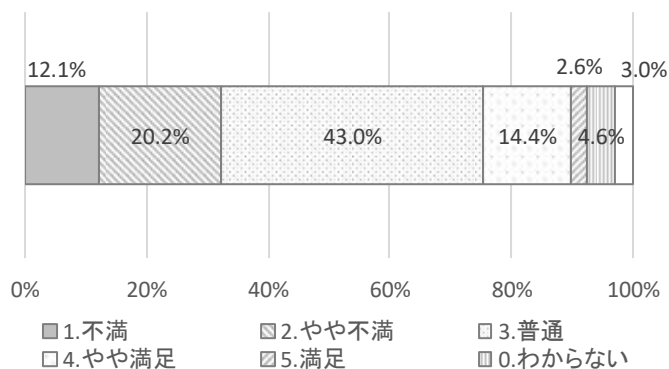
交通に対する満足度としては、「普通」が 43.0%でもっとも多く、以下「やや不満」(20.2%)、「やや満足」(14.4%)、「不満」(12.1%) の順となった。

交通に対する充実希望度としては、「やや力を入れるべき」が 33.7%でもっとも多く、次いで「力を入れるべき」(25.8%)、「どちらともいえない」(24.2%) の順となった。

○満足度

項目	件数	割合
1.不満	111	12.1%
2.やや不満	185	20.2%
3.普通	393	43.0%
4.やや満足	132	14.4%
5.満足	24	2.6%
0.わからない	42	4.6%
無回答	27	3.0%

n=914

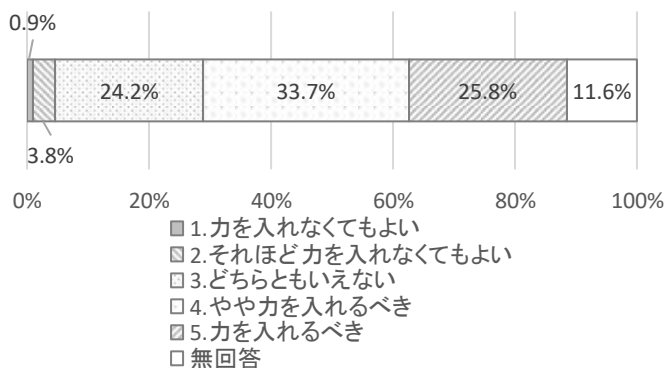


n=914

○充実希望度

項目	件数	割合
1.力を入れなくてもよい	8	0.9%
2.それほど力を入れなくてもよい	35	3.8%
3.どちらともいえない	221	24.2%
4.やや力を入れるべき	308	33.7%
5.力を入れるべき	236	25.8%
無回答	106	11.6%

n=914



n=914

19. 商工業

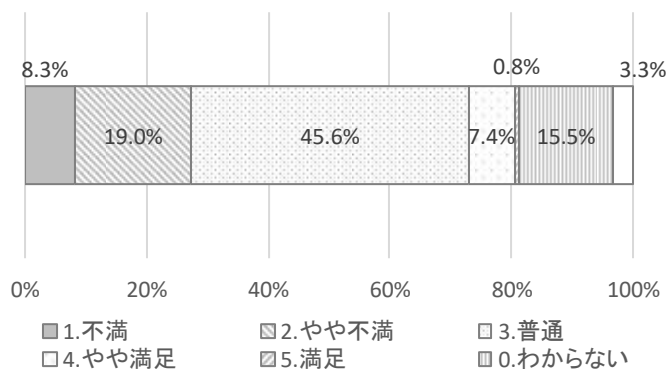
商工業に対する満足度については、「普通」が45.6%でもっとも多く、次いで「やや不満」(19.0%)、「わからない」(15.5%)の順となった。

商工業に対する充実希望度については、「どちらともいえない」が31.7%、「やや力を入れるべき」が31.5%であった。次いで、「力を入れるべき」が20.0%で続いた。

○満足度

項目	件数	割合
1.不満	76	8.3%
2.やや不満	174	19.0%
3.普通	417	45.6%
4.やや満足	68	7.4%
5.満足	7	0.8%
0.わからない	142	15.5%
無回答	30	3.3%

n=914

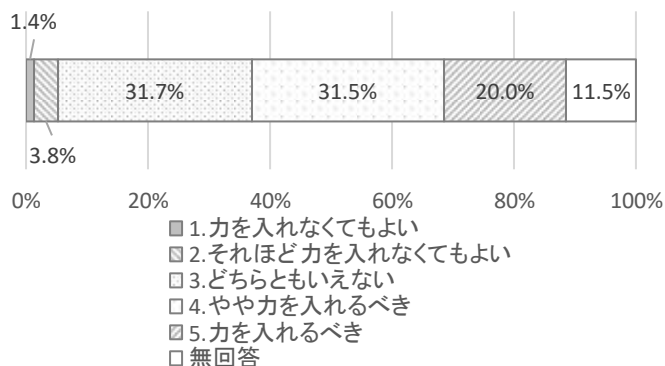


n=914

○充実希望度

項目	件数	割合
1.力を入れなくてもよい	13	1.4%
2.それほど力を入れなくてもよい	35	3.8%
3.どちらともいえない	290	31.7%
4.やや力を入れるべき	288	31.5%
5.力を入れるべき	183	20.0%
無回答	105	11.5%

n=914



n=914

20. 都市農業

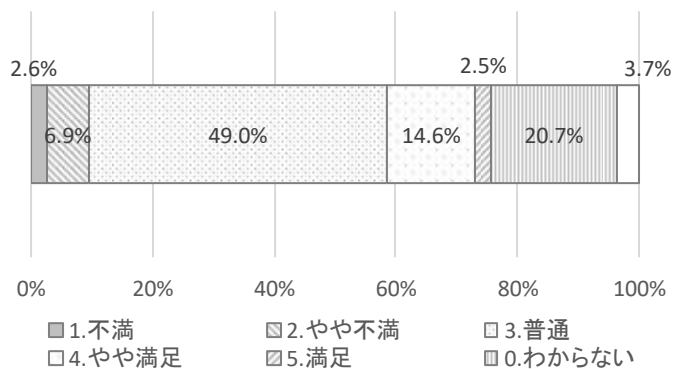
都市農業に対する満足度については、「普通」が49.0%を占め、もっとも多かった。以下「わからない」(20.7%)、「やや満足」(14.6%)の順であった。

都市農業に対する充実希望度としては、「どちらともいえない」が37.5%でもっとも多く、以下「やや力を入れるべき」(27.5%)、「力を入れるべき」(16.2%)の順となった。

○満足度

項目	件数	割合
1.不満	24	2.6%
2.やや不満	63	6.9%
3.普通	448	49.0%
4.やや満足	133	14.6%
5.満足	23	2.5%
0.わからない	189	20.7%
無回答	34	3.7%

n=914

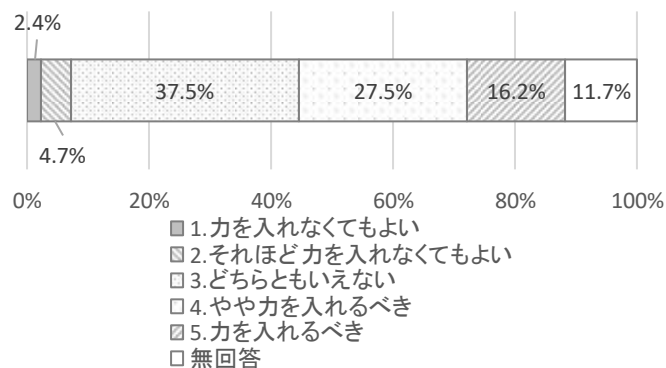


n=914

○充実希望度

項目	件数	割合
1.力を入れなくてもよい	22	2.4%
2.それほど力を入れなくてもよい	43	4.7%
3.どちらともいえない	343	37.5%
4.やや力を入れるべき	251	27.5%
5.力を入れるべき	148	16.2%
無回答	107	11.7%

n=914



n=914

21. 地方自治

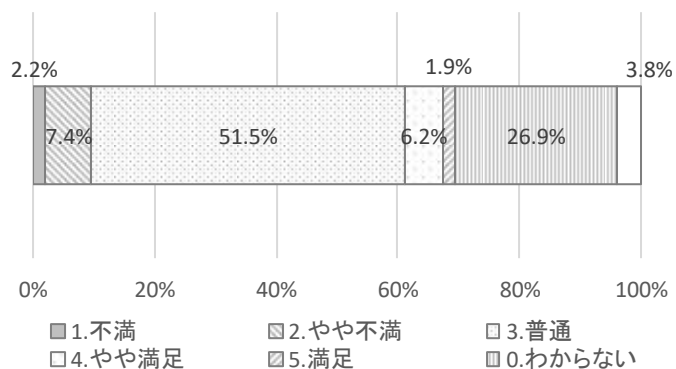
地方自治に対する満足度としては、「普通」が51.5%を占め、もっとも多く、以下「わからない」(26.9%)、「やや不満」(7.4%)の順となった。

地方自治に対する充実希望度としては、「どちらともいえない」が45.2%でもっとも多く、次いで「やや力を入れるべき」(25.7%)、「力を入れるべき」(12.0%)の順であった。

○満足度

項目	件数	割合
1.不満	20	2.2%
2.やや不満	68	7.4%
3.普通	471	51.5%
4.やや満足	57	6.2%
5.満足	17	1.9%
0.わからない	246	26.9%
無回答	35	3.8%

n=914

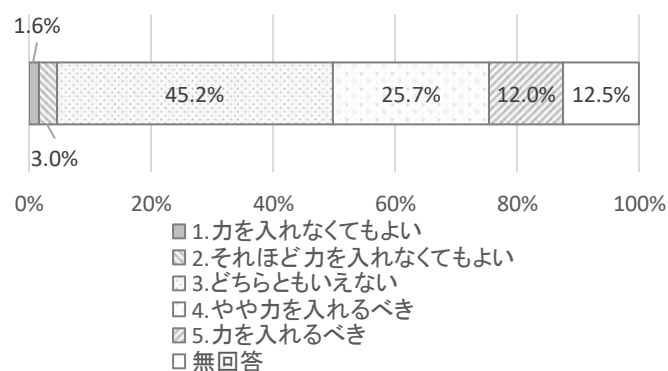


n=914

○充実希望度

項目	件数	割合
1.力を入れなくてもよい	15	1.6%
2.それほど力を入れなくてもよい	27	3.0%
3.どちらともいえない	413	45.2%
4.やや力を入れるべき	235	25.7%
5.力を入れるべき	110	12.0%
無回答	114	12.5%

n=914



n=914

22. 行財政

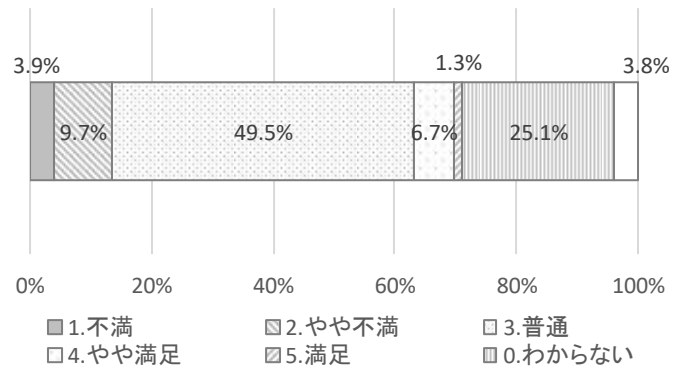
行財政に対する満足度としては、「普通」が49.5%を占め、もっとも多かった。以下「わからない」(25.1%)、「やや不満」(9.7%)の順であった。

行財政に対する充実希望度としては、「どちらともいえない」が41.0%でもっとも多く、次いで「やや力を入れるべき」(26.6%)、「力を入れるべき」(18.2%)の順となった。

○満足度

項目	件数	割合
1.不満	36	3.9%
2.やや不満	89	9.7%
3.普通	452	49.5%
4.やや満足	61	6.7%
5.満足	12	1.3%
0.わからない	229	25.1%
無回答	35	3.8%

n=914

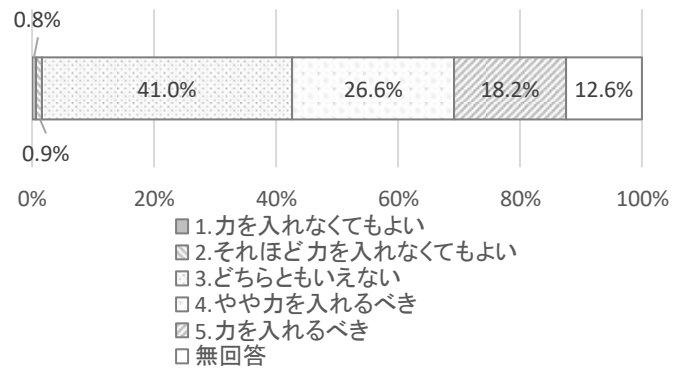


n=914

○充実希望度

項目	件数	割合
1.力を入れなくてもよい	7	0.8%
2.それほど力を入れなくてもよい	8	0.9%
3.どちらともいえない	375	41.0%
4.やや力を入れるべき	243	26.6%
5.力を入れるべき	166	18.2%
無回答	115	12.6%

n=914



n=914

IV. 分野ごとの状況について

【本章の集計結果の概略】

- 回答者の考える「地域」の定義（問 11）については、「自治会」が 41.2%でもっとも多く、以下「顔見知りの隣り近所」（33.7%）、「小学校の学区域」（31.7%）の順となった。
- 地域の活動（問 12 及び問 13）については、これまでに参加したことがあるものも、これから参加したいものも「地域におけるイベント（まつり等）」がもっとも多かった。
- 地域の活動の今後（問 14）については、「行政」が行ってきたサービス等について、「地域の活動」と「行政」の協働（協力して行う）を進めていくことが望ましい」とする回答が全体の 48.7%を占め、もっとも多かった。
- 地域の役割（問 15～問 17）についての回答をみると、全般的な傾向として、急激な変化はあまり望まないながらも、地域での支え合いは望ましく考える傾向があると推察される。

【以下、各問に対する回答集計結果】

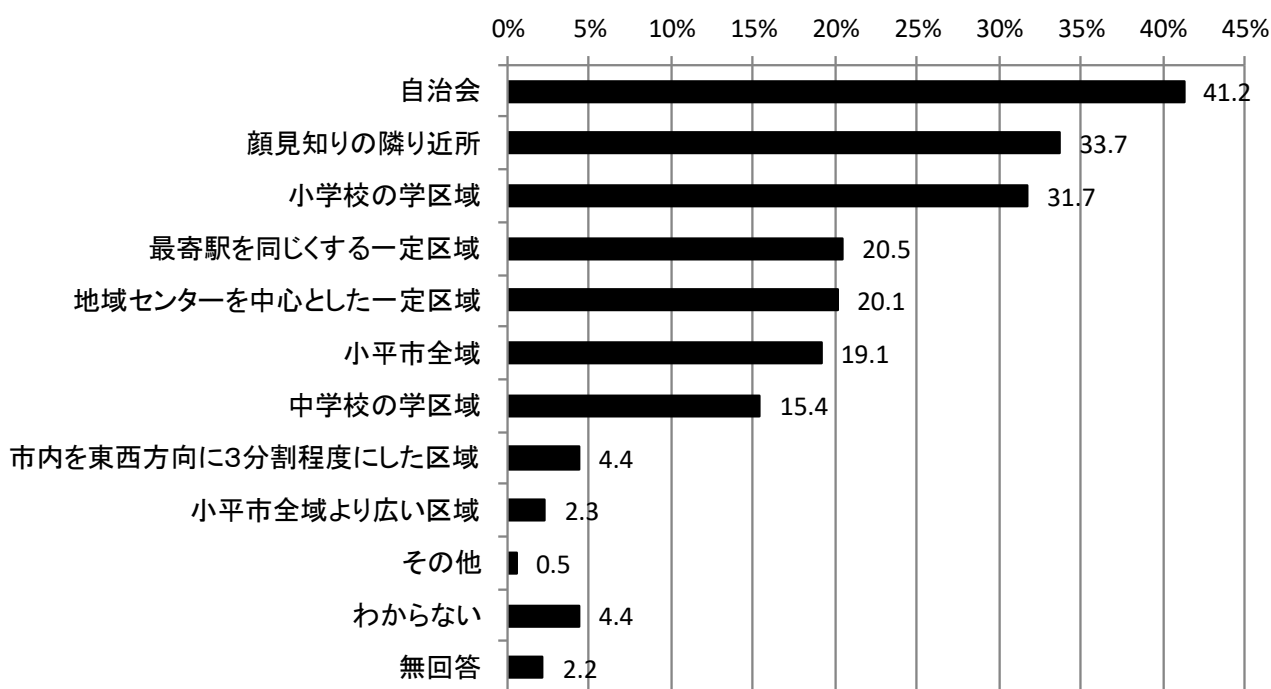
■地域活動等

問 11 「地域における活動」などと言った場合の「地域」について、あなたが思い浮かべるのは以下のどれに近いですか。(○はいくつでも)

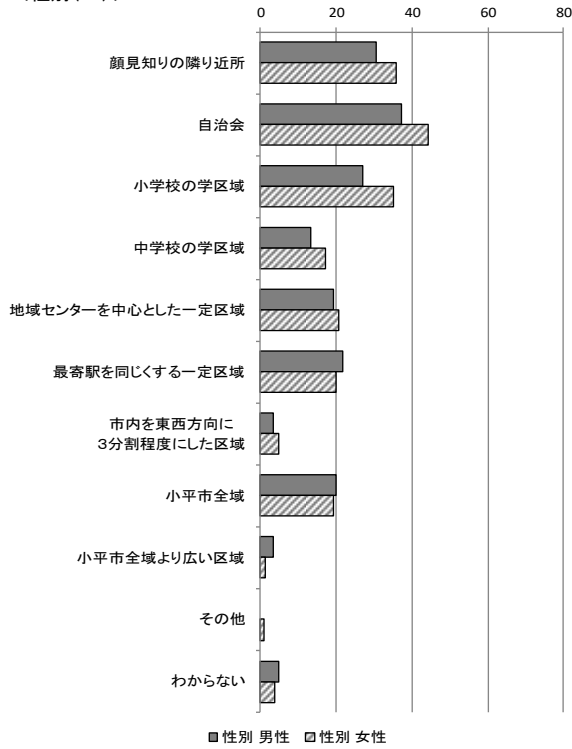
回答者の考える「地域」の定義については、「自治会」が41.2%でもっとも多く、以下「顔見知りの隣り近所」(33.7%)、「小学校の学区域」(31.7%)の順となった。

項目	件数	割合
自治会	377	41.2%
顔見知りの隣り近所	308	33.7%
小学校の学区域	290	31.7%
最寄駅を同じくする一定区域	187	20.5%
地域センターを中心とした一定区域	184	20.1%
小平市全域	175	19.1%
中学校の学区域	141	15.4%
市内を東西方向に3分割程度にした区域	40	4.4%
小平市全域より広い区域	21	2.3%
その他	5	0.5%
わからない	40	4.4%
無回答	20	2.2%

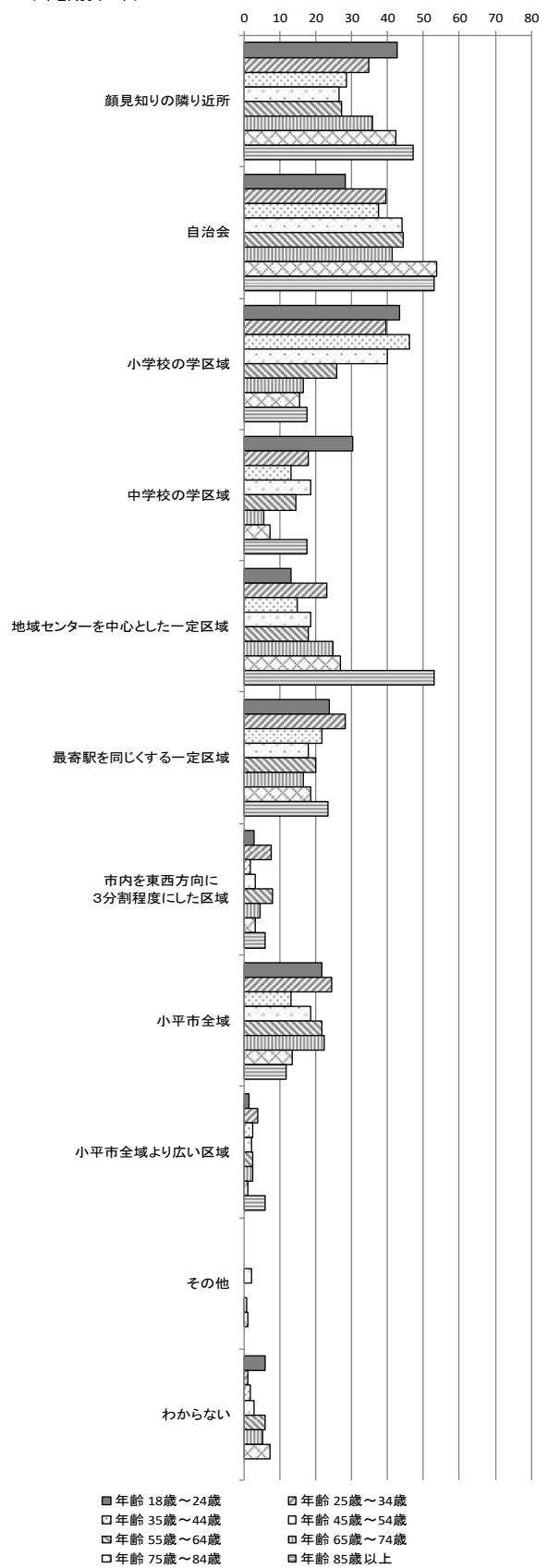
n=914



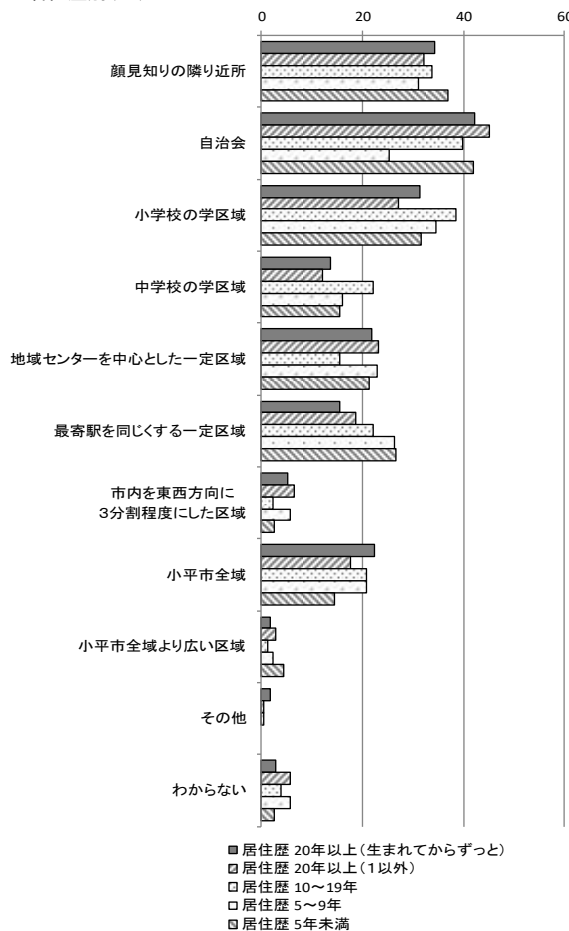
<性別(%)>



<年齢別(%)>



<居住歴別(%)>



(「小平市よりも広い区域」の詳細)

・国分寺市 (4 件)

・多摩地区 (5 件)

うち小金井市、武蔵野市

・隣接自治体 (市)

・ウォーキングで東京下町埼玉方面

(「その他」の詳細)

・町名

・自分の住んでいる町名

・商店街を守る

・週 1 回以上行く生活圏

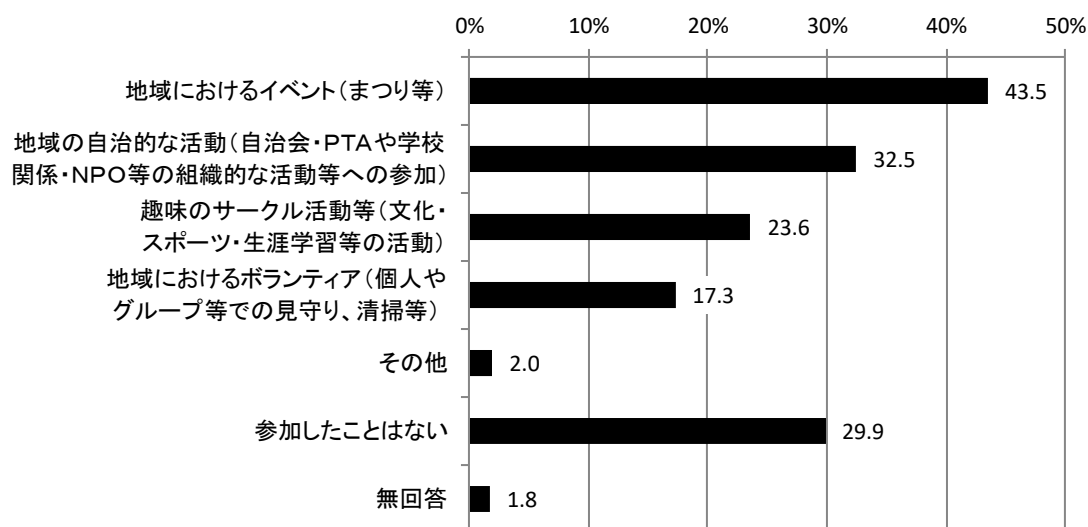
問12 あなたが、これまでに参加した（参加している）市民活動・地域活動はどれですか。

（〇はいくつでも）

回答者がこれまでに参加した、あるいは現に参加している市民活動・地域活動としては、「地域におけるイベント（まつり等）」が43.5%と最も多く、次いで「地域の自治的な活動（自治会・PTAや学校関係・NPO等の組織的な活動等への参加）（32.5%）」、「参加したことはない」（29.9%）、「趣味のサークル活動等（文化・スポーツ・生涯学習等の活動）」（23.6%）と続く。

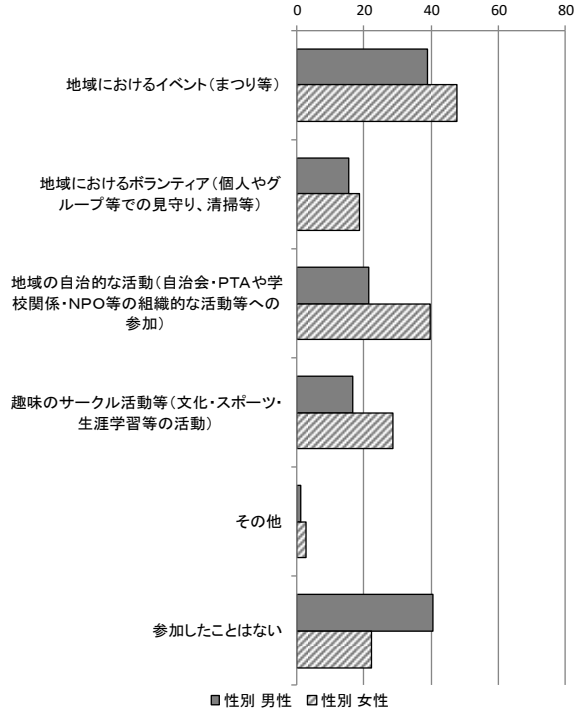
項目	件数	割合
地域におけるイベント(まつり等)	398	43.5%
地域の自治的な活動(自治会・PTAや学校関係・NPO等の組織的な活動等への参加)	297	32.5%
趣味のサークル活動等(文化・スポーツ・生涯学習等の活動)	216	23.6%
地域におけるボランティア(個人やグループ等での見守り、清掃等)	158	17.3%
その他	18	2.0%
参加したことはない	273	29.9%
無回答	16	1.8%

n=914

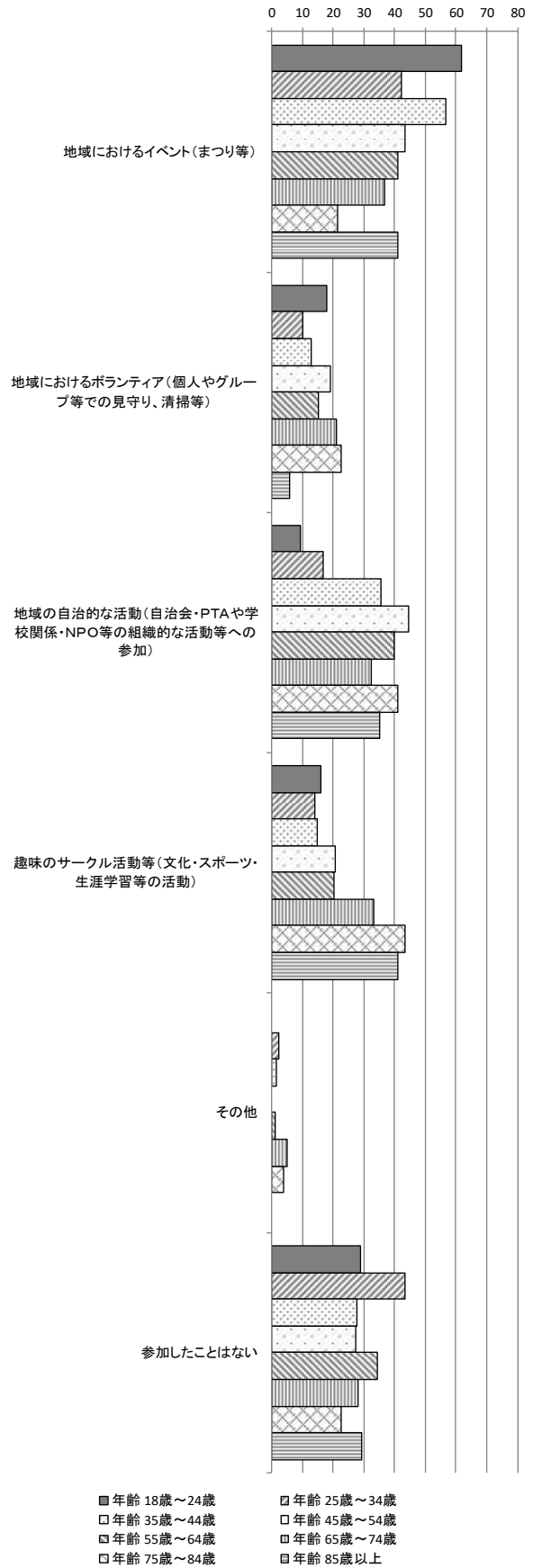


n=914

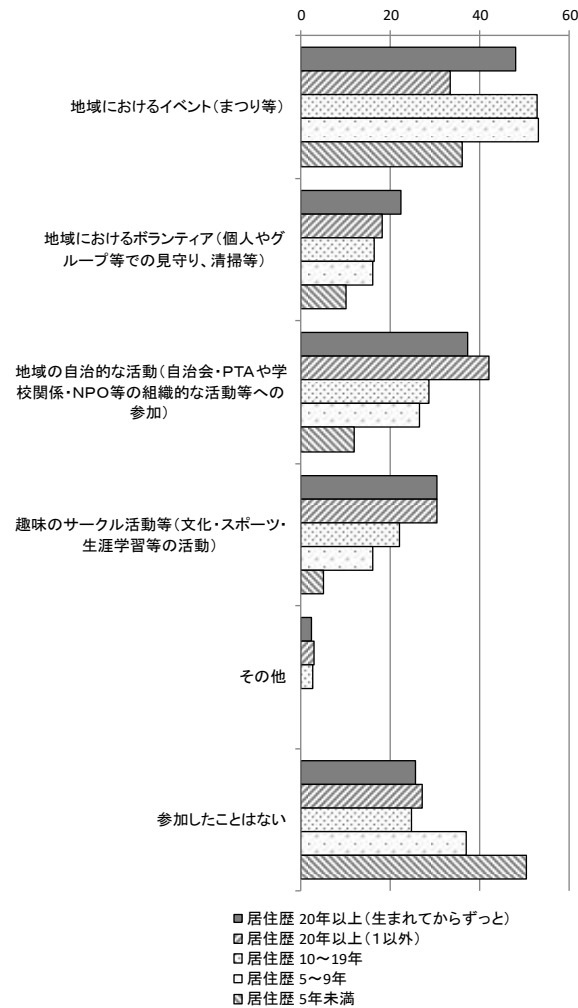
<性別(%)>



<年齢別(%)>



<居住歴別(%)>



n=914

(「その他」の詳細)

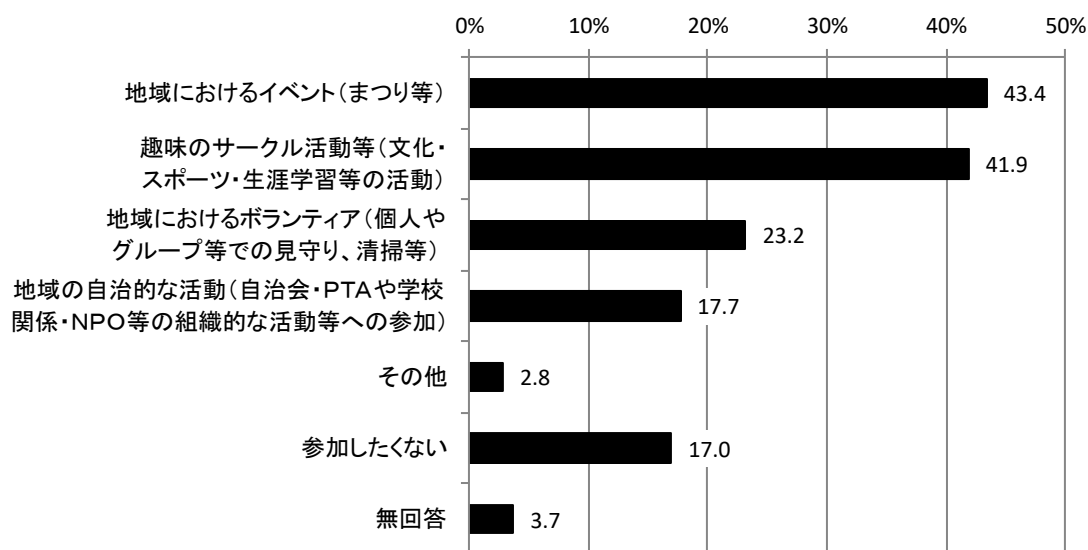
- ・参加出来ない
- ・エコダイラ
- ・学園祭
- ・国立市地域参加型サポート事業、障害者支援
(1200円/時の報酬があるものでした。)
- ・福島キッズ招待活動。
- ・区で募集しているアルバイト
- ・ゲートボール
- ・公民館主催の講座
- ・商工会による地域振興事業
- ・バザー (今はやっていない) 復活して欲しい。
- ・玉川上水自然観察会
- ・警察母の会

問13 あなたが、これから参加したい（これからも続けていきたい）市民活動・地域活動はどれですか。（〇はいくつでも）

回答者がこれから参加したい、あるいはこれからも続けていきたいとする市民活動・地域活動としては、「地域におけるイベント（まつり等）」が43.4%でもっとも多く、以下「趣味のサークル活動等（文化・スポーツ・生涯学習等の活動）」（41.9%）、「地域におけるボランティア（個人やグループでの見守り、清掃等）」（23.2%）、「地域の自治的な活動（自治会・PTAや学校関係・NPO等の組織的な活動等への参加）」（17.7%）と続く。

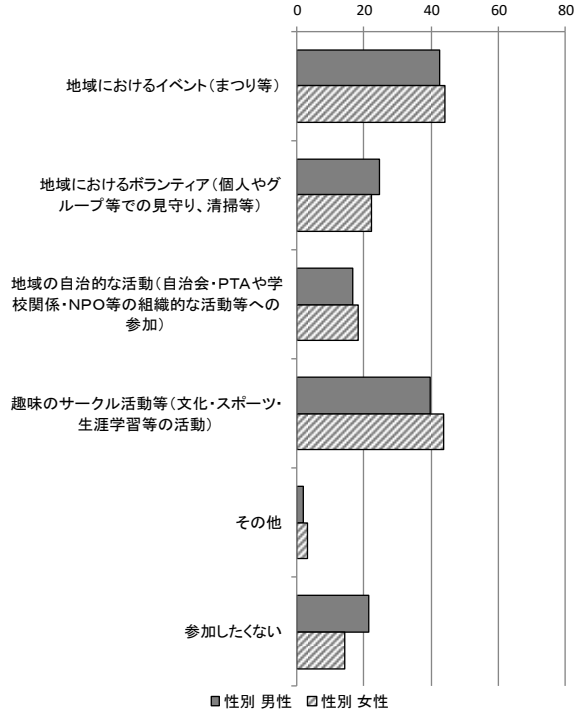
項目	件数	割合
地域におけるイベント(まつり等)	397	43.4%
趣味のサークル活動等(文化・スポーツ・生涯学習等の活動)	383	41.9%
地域におけるボランティア(個人やグループ等での見守り、清掃等)	212	23.2%
地域の自治的な活動(自治会・PTAや学校関係・NPO等の組織的な活動等への参加)	162	17.7%
その他	26	2.8%
参加したくない	155	17.0%
無回答	34	3.7%

n=914

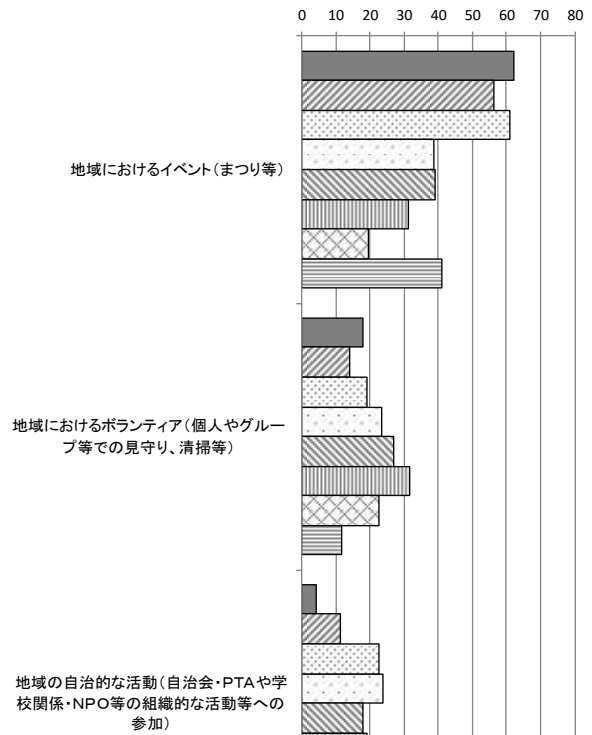


n=914

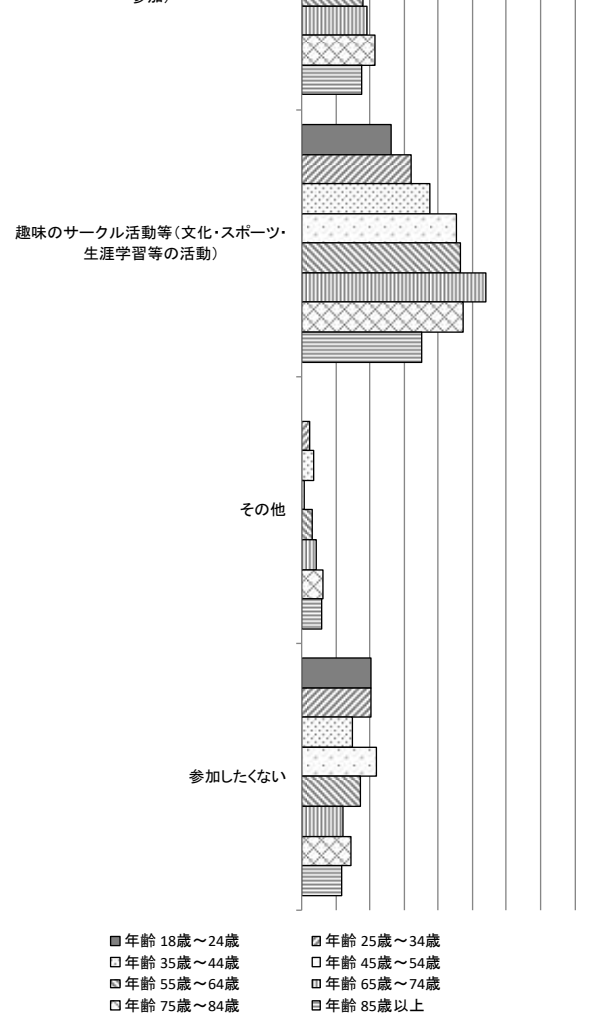
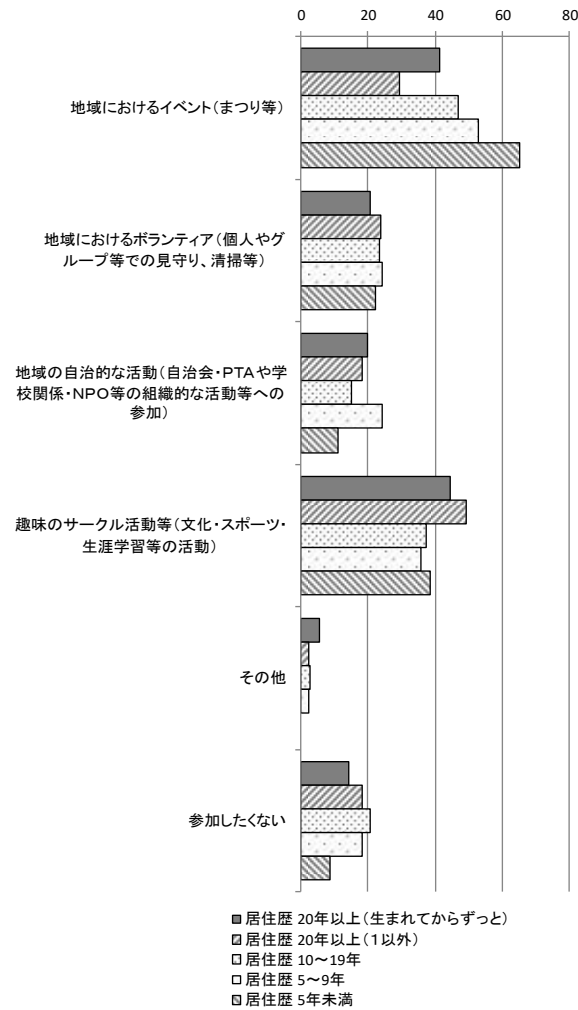
<性別 (%)>



<年齢別 (%)>



<居住歴別 (%)>



n=914

(「その他」の詳細)

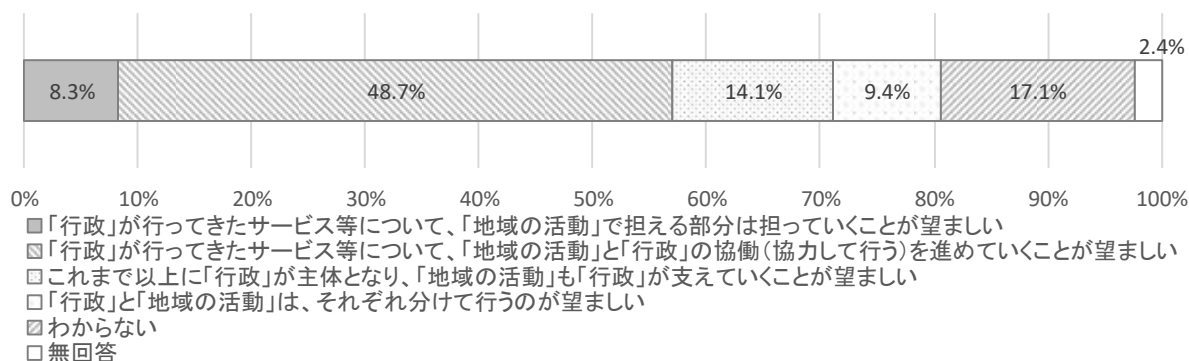
- ・介護が忙しいので参加するひまはないです。
- ・軽い障害者も気楽に参加できる物が欲しい
- ・参加したくないわけではないが思いつかない。上記に該当しない。
- ・学園祭
- ・特別にない。
- ・もう出来ない。
- ・年令が高くなるにつれて、気持はあっても体が動かないので、おっくうになってきた。
- ・卒業です
- ・時間がなかなかとれない
- ・分からない
- ・後期高齢者等のやる事の出来る事
- ・玉川上水の自然観察会等
- ・参加するきっかけがないので分からない。
- ・自治会活動を起す
- ・身体が悪くて参加したくてもできない
- ・高齢のため
- ・今は忙しいので参加できませんが…。

問 14 あなたは、市民活動や地域活動（以下、両者を指して「地域の活動」とします）が、今後どのような役割を果たしていくことが望ましいと考えますか。（○は1つ）

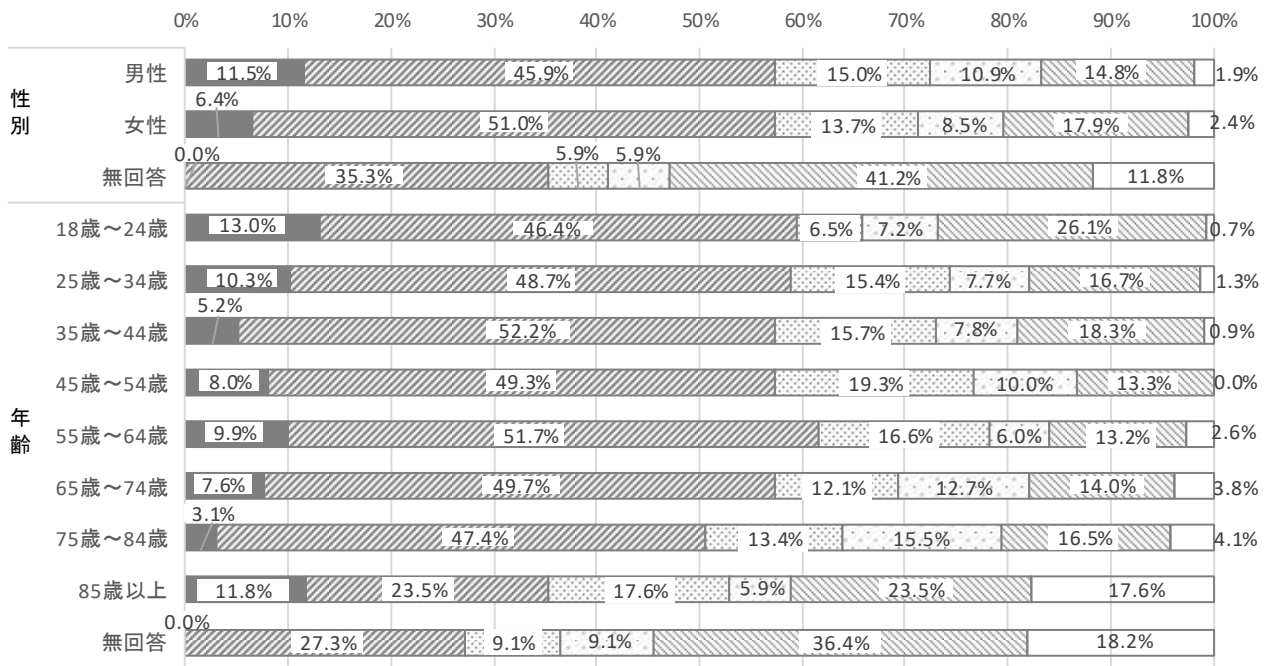
回答者が望ましいとする地域の活動の役割としては、「行政」が行ってきたサービス等について、「地域の活動」と「行政」の協働（協力して行う）を進めていくことが望ましい」とする回答が全体の48.7%を占めた。以下「わからない」（17.1%）、「これまで以上に「行政」が主体となり、「地域の活動」も「行政」が支えていくことが望ましい」（14.1%）と続く。

項目	件数	割合
「行政」が行ってきたサービス等について、「地域の活動」で担える部分は担っていくことが望ましい	76	8.3%
「行政」が行ってきたサービス等について、「地域の活動」と「行政」の協働（協力して行う）を進めていくことが望ましい	445	48.7%
これまで以上に「行政」が主体となり、「地域の活動」も「行政」が支えていくことが望ましい	129	14.1%
「行政」と「地域の活動」は、それぞれ分けて行うのが望ましい	86	9.4%
わからない	156	17.1%
無回答	22	2.4%

n=914




n=914



- 「行政」が行ってきたサービス等について、「地域の活動」で担える部分は担っていくことが望ましい
- ▣ 「行政」が行ってきたサービス等について、「地域の活動」と「行政」の協働(協力して行う)を進めていくことが望ましい
- これまで以上に「行政」が主体となり、「地域の活動」も「行政」が支えていくことが望ましい
- 「行政」と「地域の活動」は、それぞれ分けて行うのが望ましい
- わからない
- 無回答

n=914



- 「行政」が行ってきたサービス等について、「地域の活動」で担える部分は担っていくことが望ましい
- ▨「行政」が行ってきたサービス等について、「地域の活動」と「行政」の協働(協力して行う)を進めていくことが望ましい
- これまで以上に「行政」が主体となり、「地域の活動」も「行政」が支えていくことが望ましい
- 「行政」と「地域の活動」は、それぞれ分けて行うのが望ましい
- わからない
- 無回答

n=914

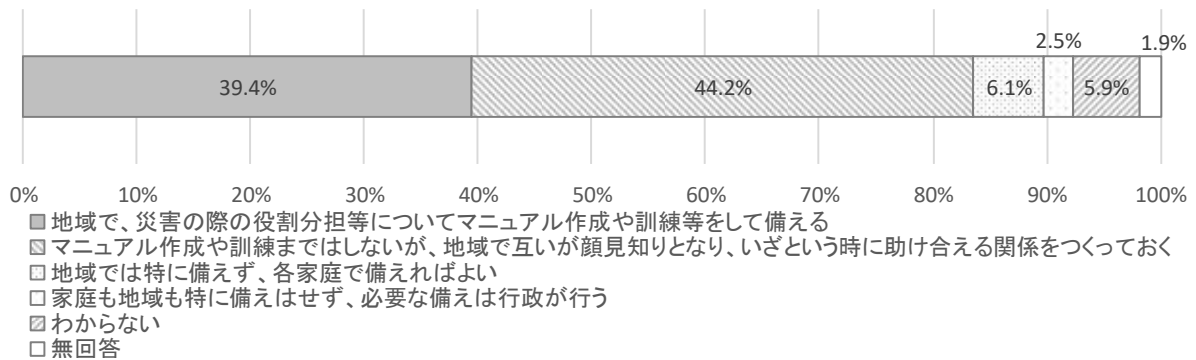
■地域の役割

問 15 あなたは、災害に強いまちの実現に向けて、地域はどのような役割を果たすのが望ましいと考えますか。(○は1つ)

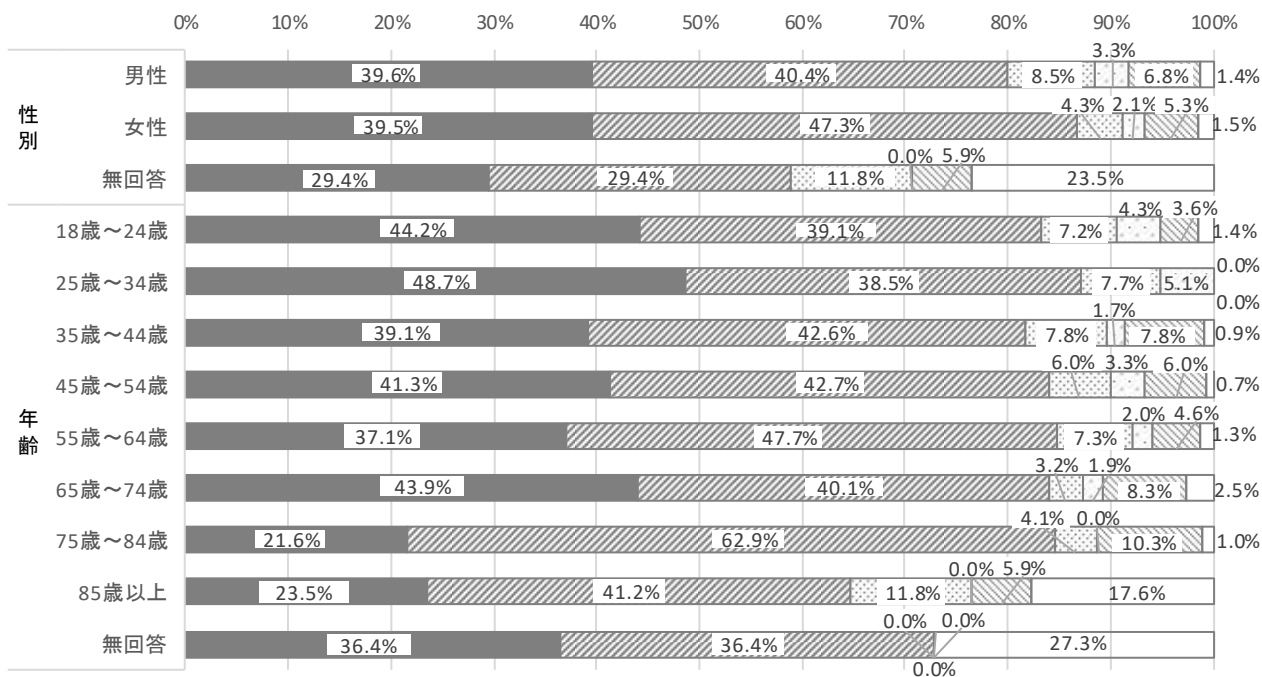
災害に強いまちの実現に向けて、地域が果たすことが望ましいと考えることとしては、「マニュアル作成や訓練まではしないが、地域で互いが顔見知りとなり、いざというときに助け合える関係を作っておく」が44.2%でもっとも多く、次いで「地域で、災害の際の役割分担等についてマニュアル作成や訓練等をして備える」が39.4%であった。

項目	件数	割合
地域で、災害の際の役割分担等についてマニュアル作成や訓練等をして備える	360	39.4%
マニュアル作成や訓練まではしないが、地域で互いが顔見知りとなり、いざという時に助け合える関係をつくっておく	404	44.2%
地域では特に備えず、各家庭で備えればよい	56	6.1%
家庭も地域も特に備えはせず、必要な備えは行政が行う	23	2.5%
わからない	54	5.9%
無回答	17	1.9%

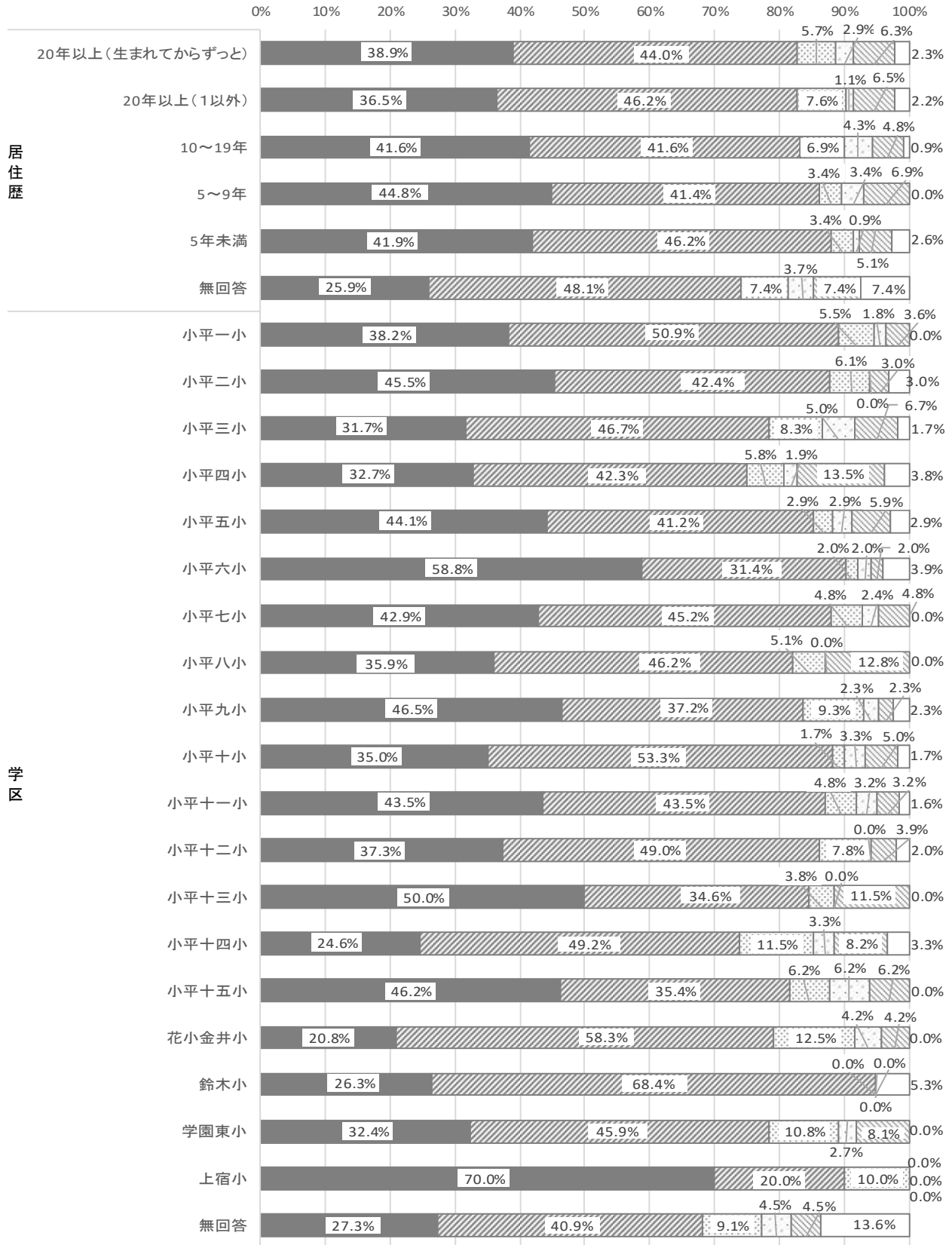
n=914



n=914



- 地域で、災害の際の役割分担等についてマニュアル作成や訓練等をして備える
- ▨ マニュアル作成や訓練まではしないが、地域で互いが顔見知りとなり、いざという時に助け合える関係をつくっておく
- 地域では特に備えず、各家庭で備えればよい
- 家庭も地域も特に備えはせず、必要な備えは行政が行う
- わからない
- 無回答



- 地域で、災害の際の役割分担等についてマニュアル作成や訓練等をして備える
- ▣ マニュアル作成や訓練まではしないが、地域で互いが顔見知りとなり、いざという時に助け合える関係をつくっておく
- 地域では特に備えず、各家庭で備えればよい
- 家庭も地域も特に備えはせず、必要な備えは行政が行う
- ▣ わからない
- 無回答

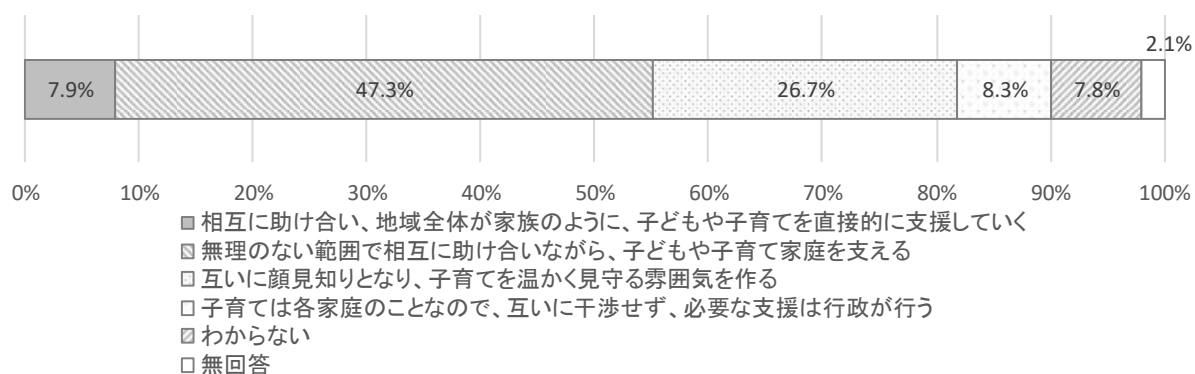
n=914

問 16 あなたは、子育てしやすいまちの実現に向けて、自身や地域はどのような役割を果たすのが望ましいと考えますか。(○は1つ)

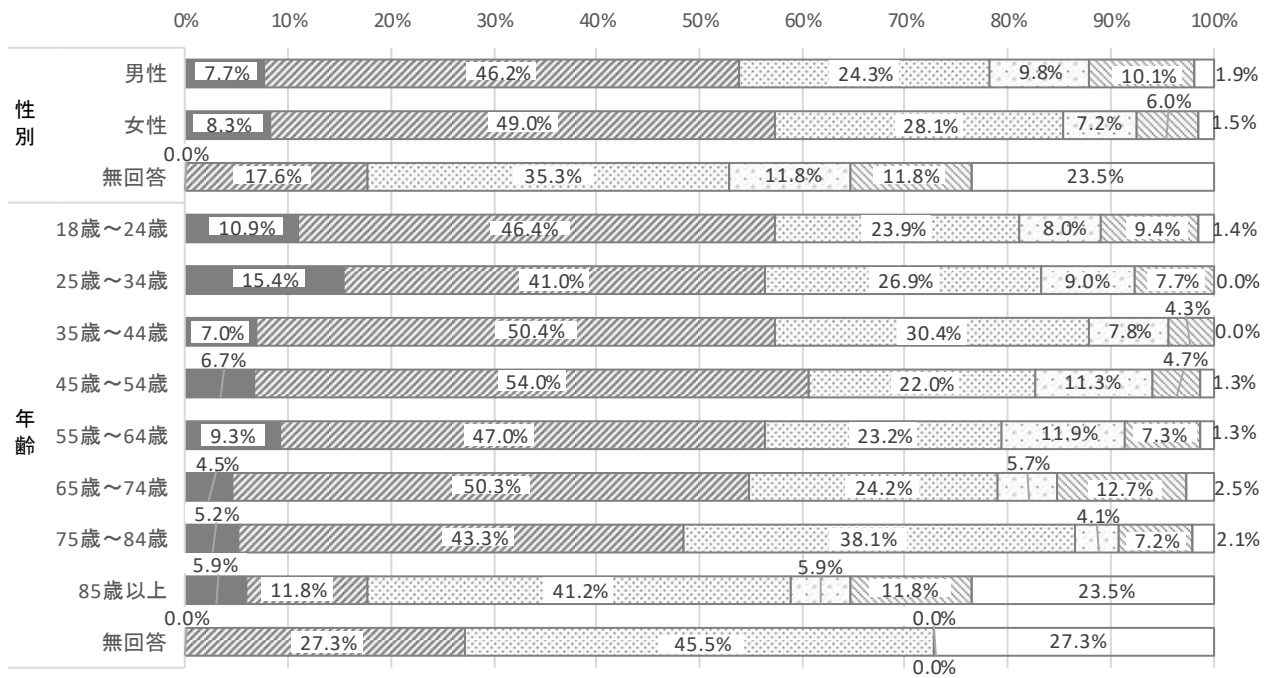
子育てしやすいまちの実現に向けて、回答者自身や地域が果たすべき役割として望ましいと考えることとしては、「無理のない範囲で相互に助け合いながら、子どもや子育て家庭を支える」が47.3%でもっとも多く、次いで「互いに顔見知りとなり、子育てを温かく見守る雰囲気を作る」が26.7%であった。

項目	件数	割合
相互に助け合い、地域全体が家族のように、子どもや子育てを直接的に支援していく	72	7.9%
無理のない範囲で相互に助け合いながら、子どもや子育て家庭を支える	432	47.3%
互いに顔見知りとなり、子育てを温かく見守る雰囲気を作る	244	26.7%
子育ては各家庭のことなので、互いに干渉せず、必要な支援は行政が行う	76	8.3%
わからない	71	7.8%
無回答	19	2.1%

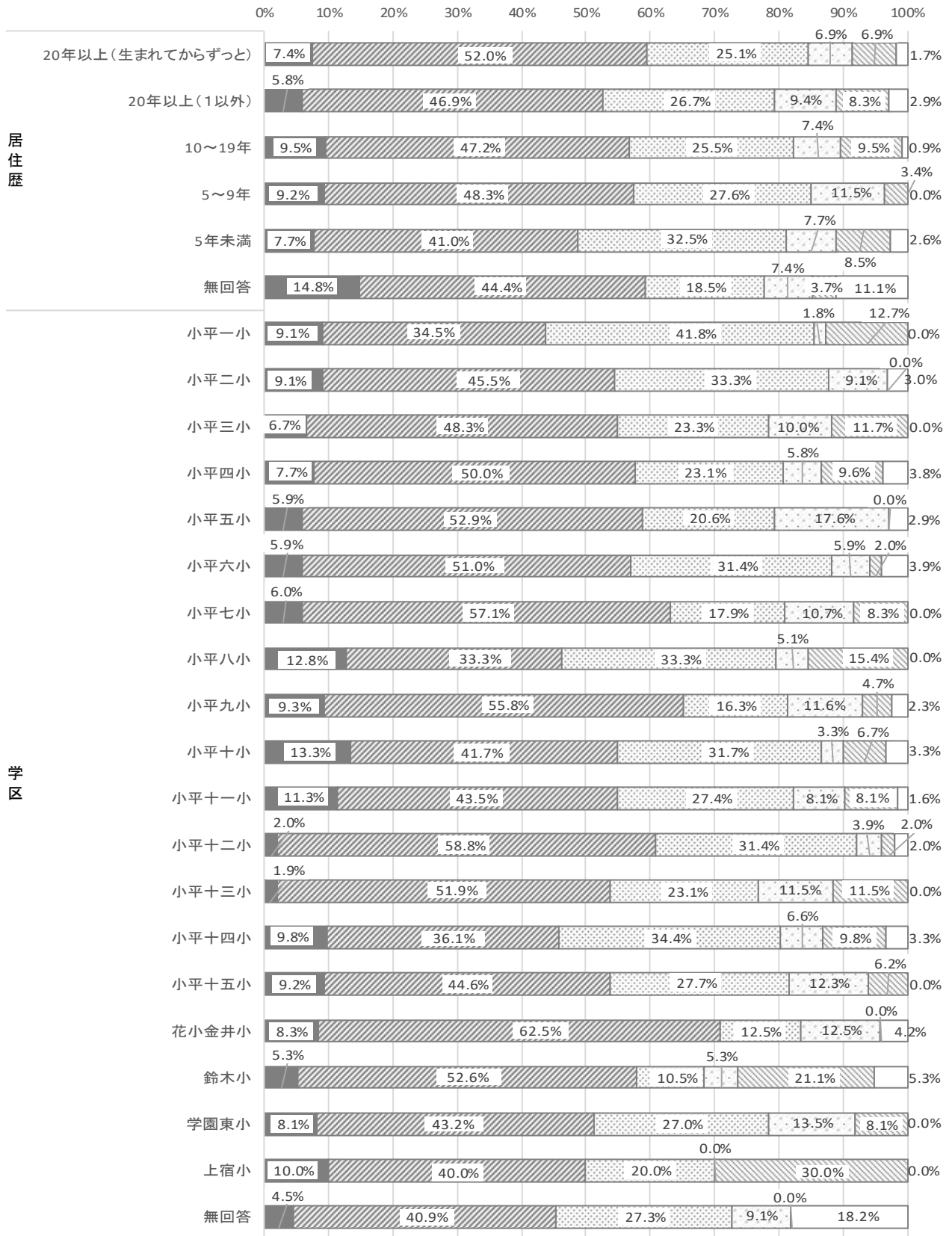
n=914



n=914



- 相互に助け合い、地域全体が家族のように、子どもや子育てを直接的に支援していく
- ▨ 無理のない範囲で相互に助け合いながら、子どもや子育て家庭を支える
- ▩ 互いに顔見知りとなり、子育てを温かく見守る雰囲気を作る
- 子育ては各家庭のことなので、互いに干渉せず、必要な支援は行政が行う
- ▨ わからない
- 無回答



■ 相互に助け合い、地域全体が家族のように、子どもや子育てを直接的に支援していく
 ▨ 無理のない範囲で相互に助け合いながら、子どもや子育て家庭を支える
 □ 互いに顔見知りとなり、子育てを温かく見守る雰囲気を作る
 □ 子育ては各家庭のことなので、互いに干渉せず、必要な支援は行政が行う
 ▨ わからない
 □ 無回答

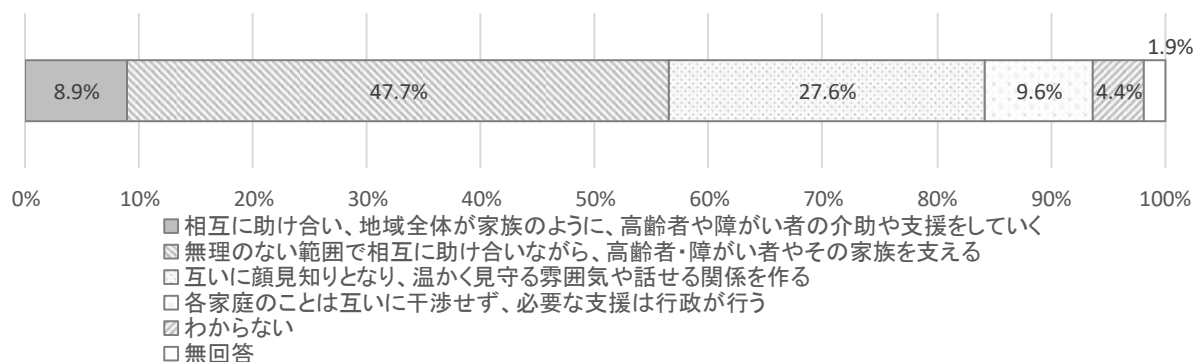
n=914

問 17 あなたは、高齢者や障がい者が安心して住み続けられるまちの実現に向けて、自身や地域はどのような役割を果たすのが望ましいと考えますか。(○は1つ)

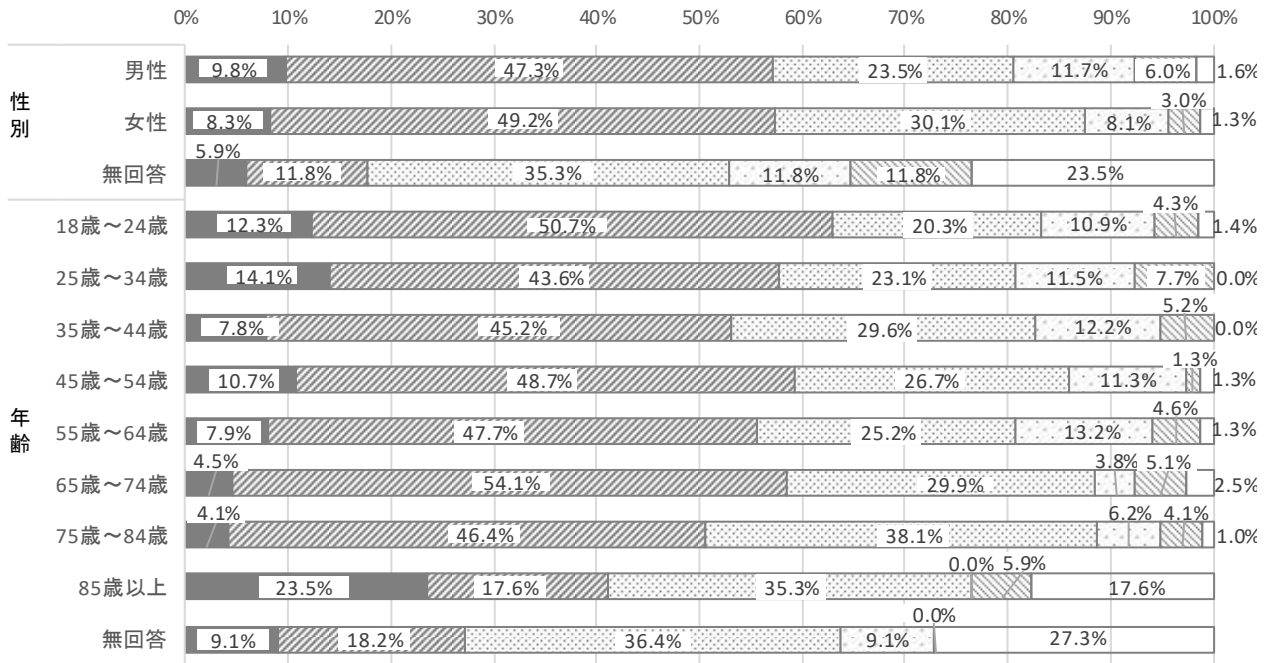
高齢者や障がい者が安心して住み続けられるまちの実現に向けて、回答者自身や地域が果たすべき役割として望ましいと考えることとしては、「無理のない範囲で相互に助け合いながら、高齢者・障がい者やその家族を支える」が47.7%でもっとも多く、次いで「互いに顔見知りとなり、温かく見守る雰囲気や話せる関係を作る」が27.6%であった。

項目	件数	割合
相互に助け合い、地域全体が家族のように、高齢者や障がい者の介助や支援をしていく	81	8.9%
無理のない範囲で相互に助け合いながら、高齢者・障がい者やその家族を支える	436	47.7%
互いに顔見知りとなり、温かく見守る雰囲気や話せる関係を作る	252	27.6%
各家庭のことは互いに干渉せず、必要な支援は行政が行う	88	9.6%
わからない	40	4.4%
無回答	17	1.9%

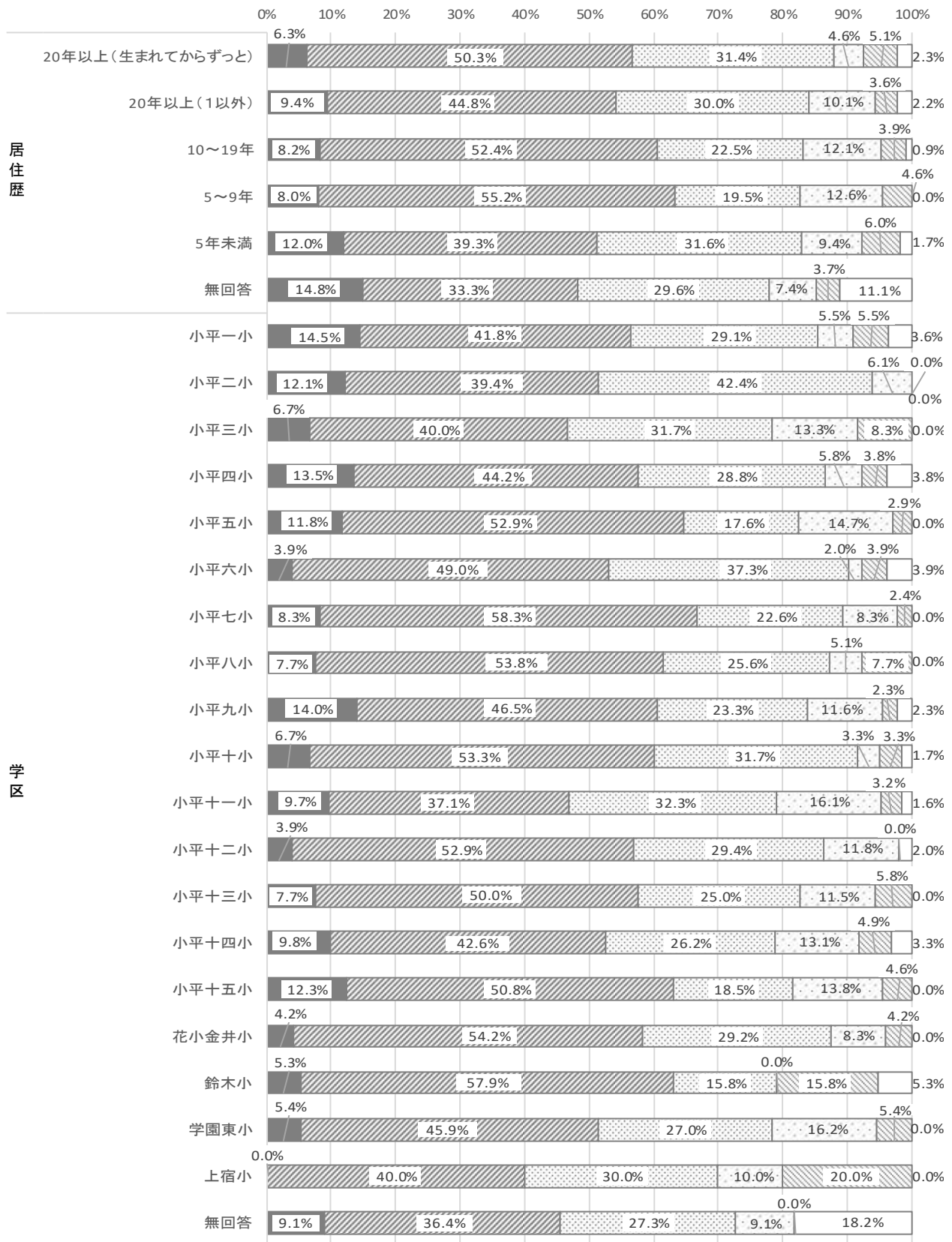
n=914



n=914



- 相互に助け合い、地域全体が家族のように、高齢者や障がい者の介助や支援をしていく
- ▨ 無理のない範囲で相互に助け合いながら、高齢者・障がい者やその家族を支える
- ▩ 互いに顔見知りとなり、温かく見守る雰囲気や話せる関係を作る
- 各家庭のことは互いに干渉せず、必要な支援は行政が行う
- ▨ わからない
- 無回答



- 相互に助け合い、地域全体が家族のように、高齢者や障がい者の介助や支援をしていく
- ▨ 無理のない範囲で相互に助け合いながら、高齢者・障がい者やその家族を支える
- 互いに顔見知りとなり、温かく見守る雰囲気や話せる関係を作る
- 各家庭のことは互いに干渉せず、必要な支援は行政が行う
- ▨ わからない
- 無回答

n=914

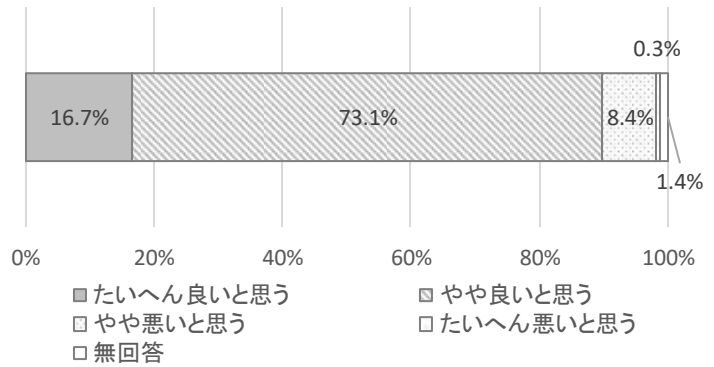
■治安

問 18 あなたがお住まいの地域の治安は良いと思いますか。(○は1つ)

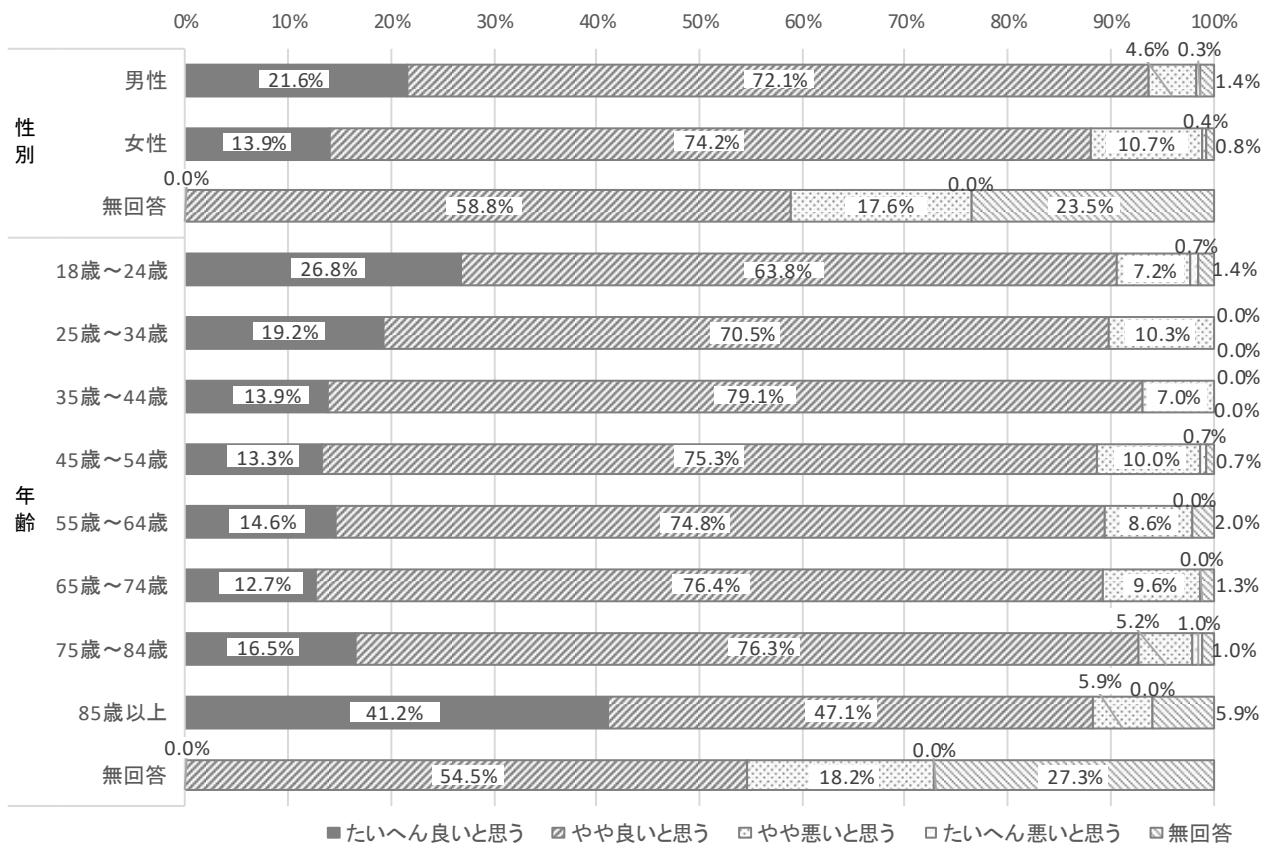
回答者の居住地における治安に対する認識については、「やや良いと思う」が73.1%でもっとも多く、次いで「たいへん良いと思う」が16.7%であった。

項目	件数	割合
たいへん良いと思う	153	16.7%
やや良いと思う	668	73.1%
やや悪いと思う	77	8.4%
たいへん悪いと思う	3	0.3%
無回答	13	1.4%

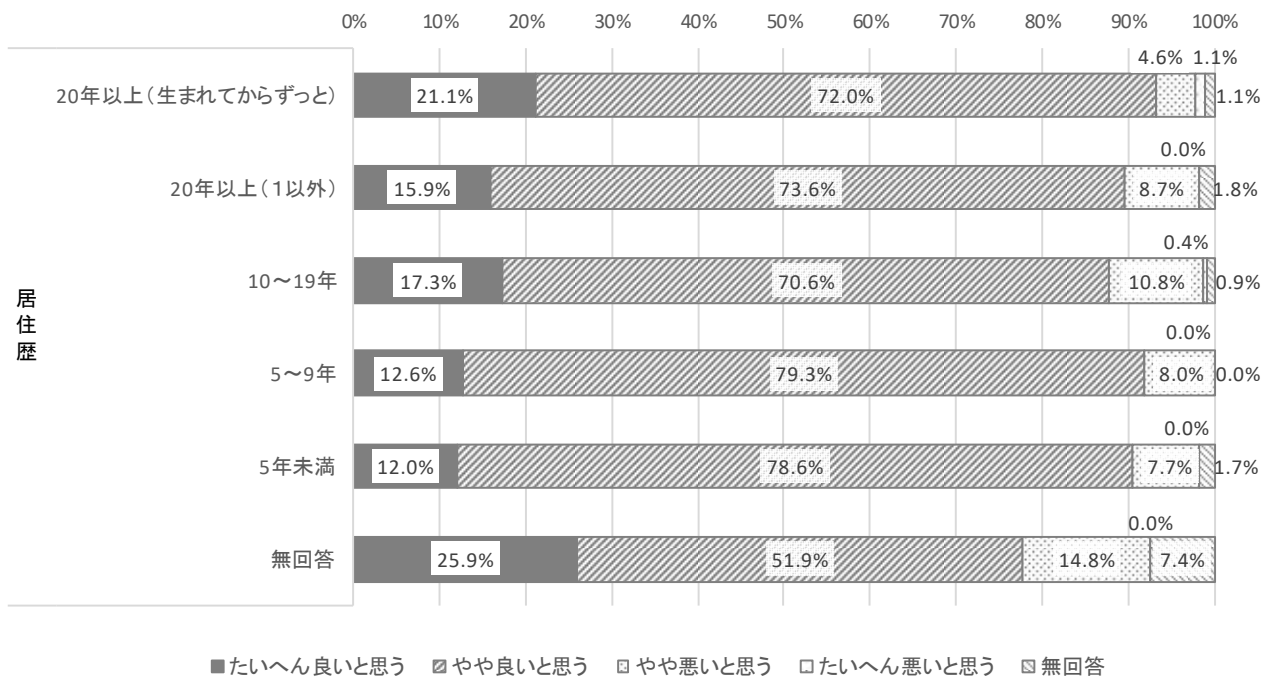
n=914



n=914



n=914



n=914

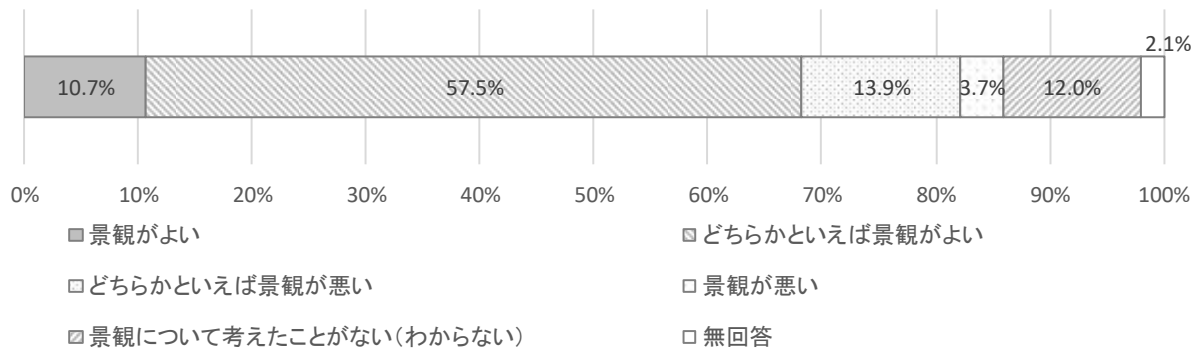
■まちなみ

問 19 あなたがお住まいの地域周辺の景観について、どのように感じていますか。(○は1つ)


回答者の居住地周辺の景観に対する認識としては、「どちらかといえば景観がよい」とする回答が全体の 57.5%を占め、次いで「どちらかといえば景観が悪い」(13.9%)、「景観について考えたことがない(わからない)」(12.0%)、「景観がよい」(10.7%)の順であった。

項目	件数	割合
景観がよい	98	10.7%
どちらかといえば景観がよい	526	57.5%
どちらかといえば景観が悪い	127	13.9%
景観が悪い	34	3.7%
景観について考えたことがない(わからない)	110	12.0%
無回答	19	2.1%

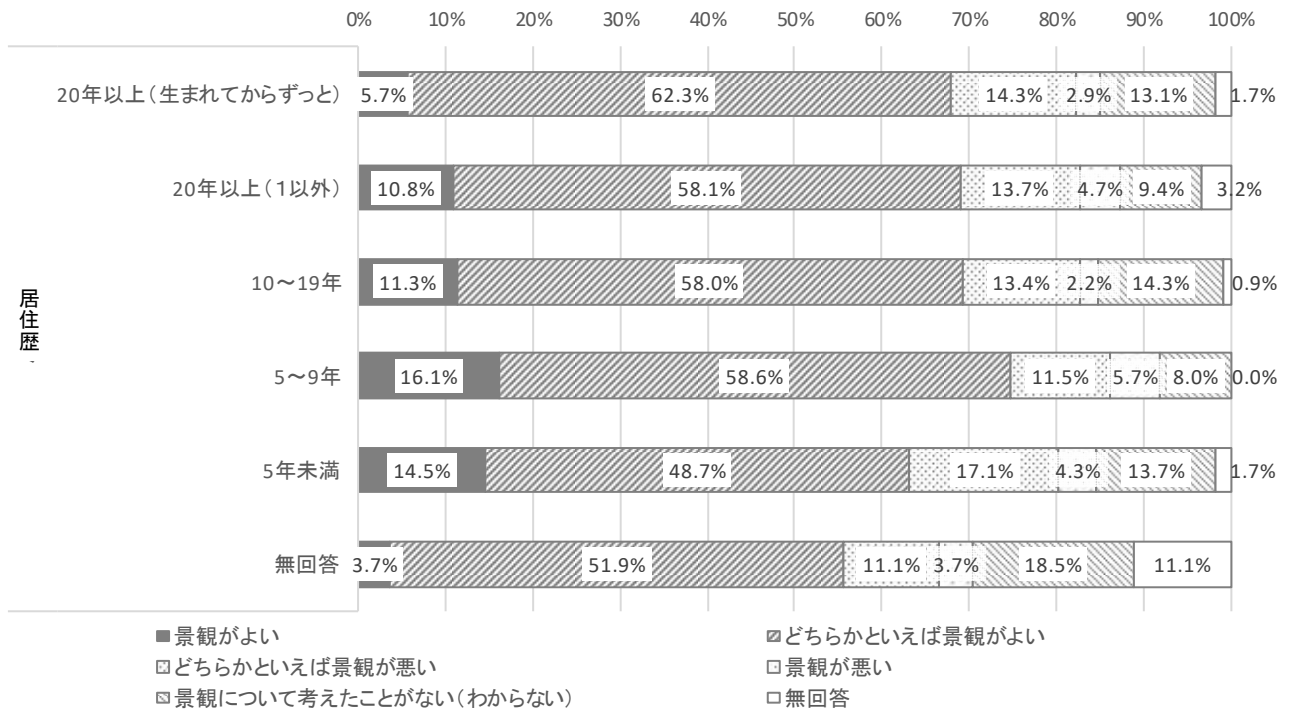
n=914



n=914



n=914



n=914

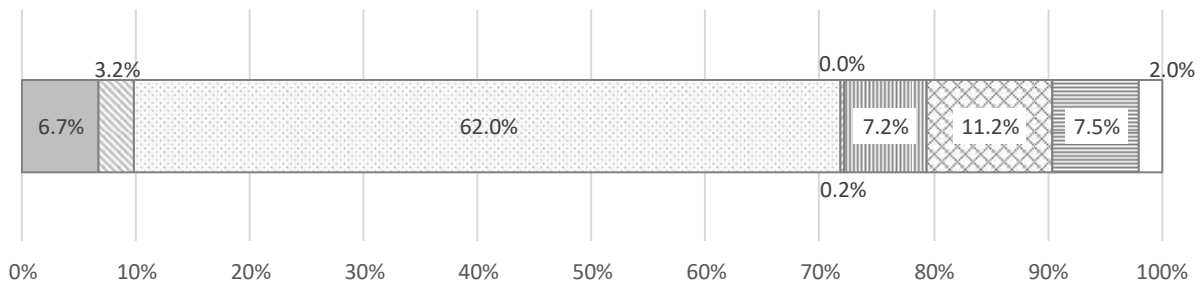
■男女共同参画

問 20 あなたは、男女の仕事と家事・育児・介護の役割分担は、理想ではどうあるべきだと思いますか。あてはまる番号1つに○をつけてください。(○は1つ)

回答者が理想とする男女の仕事と家事・育児・介護の役割分担としては、「男女ともに仕事をし、家事・育児・介護も平等に分担する」が全体の62.0%を占めた。

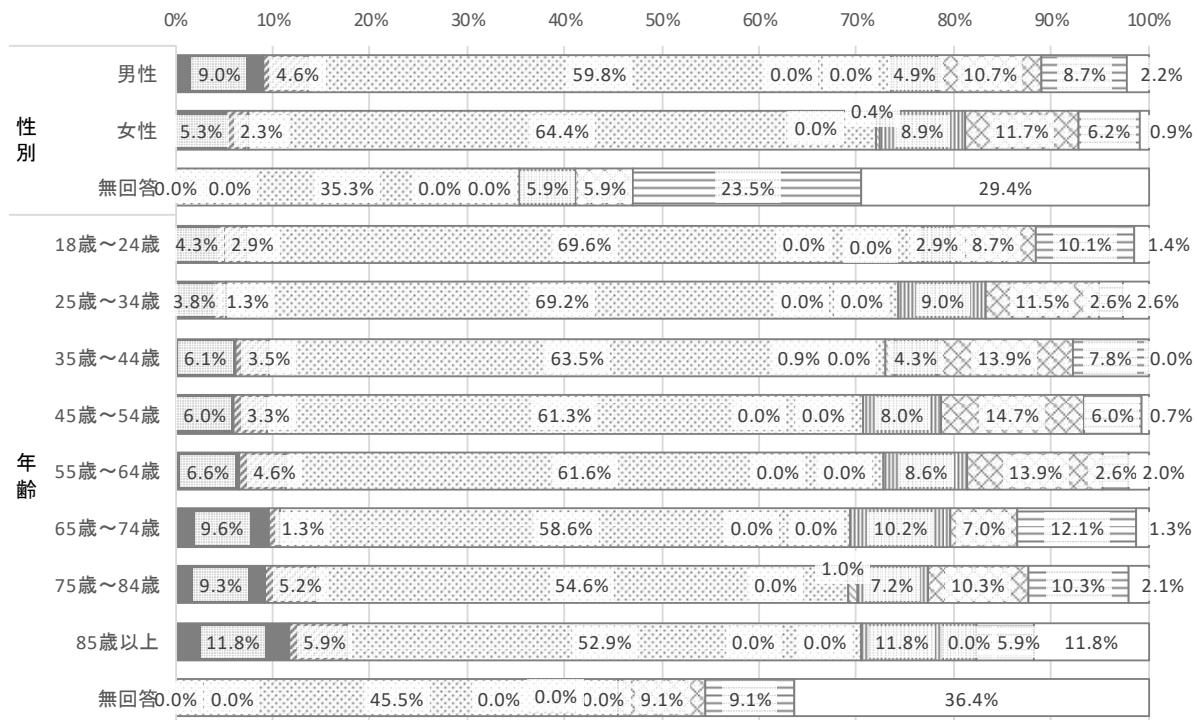
項目	件数	割合
男性が仕事、女性が家事・育児・介護を分担する	61	6.7%
男女ともに仕事をし、家事・育児・介護は主に女性が分担する	29	3.2%
男女ともに仕事をし、家事・育児・介護も平等に分担する	567	62.0%
男女ともに仕事をし、家事・育児・介護は主に男性が分担する	0	0.0%
女性が仕事、男性が家事・育児・介護を分担する	2	0.2%
男女ともに仕事をし、家事・育児・介護はなるべく家事・育児・介護サービスを利用する	66	7.2%
上記のどれにもあてはまらない	102	11.2%
わからない	69	7.5%
無回答	18	2.0%

n=914



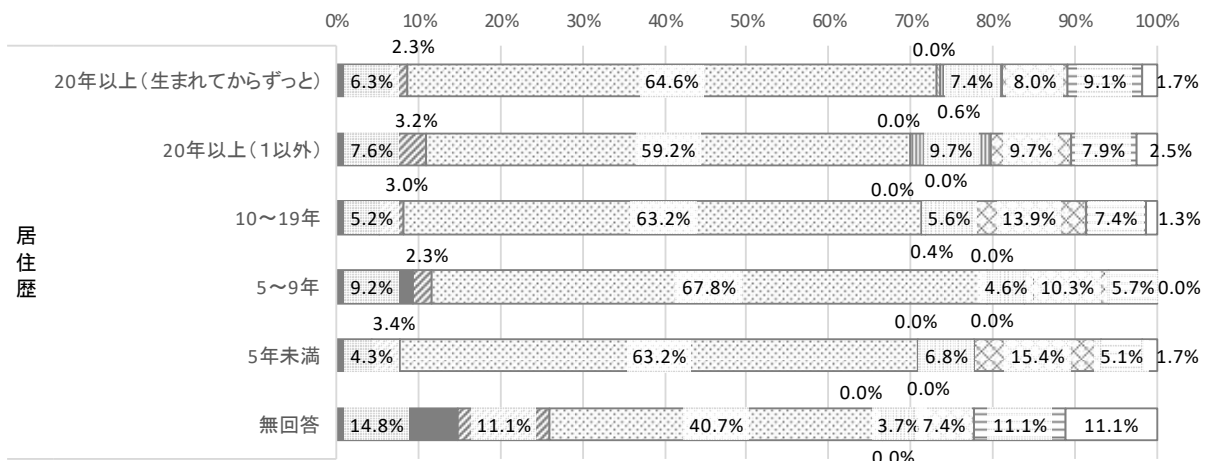
- 男性が仕事、女性が家事・育児・介護を分担する
- ▨ 男女ともに仕事をし、家事・育児・介護は主に女性が分担する
- 男女ともに仕事をし、家事・育児・介護も平等に分担する
- ▨ 男女ともに仕事をし、家事・育児・介護は主に男性が分担する
- 女性が仕事、男性が家事・育児・介護を分担する
- ▨ 男女ともに仕事をし、家事・育児・介護はなるべく家事・育児・介護サービスを利用する
- ▨ 上記のどれにもあてはまらない
- わからない
- 無回答

n=914



- 男性が仕事、女性が家事・育児・介護を分担する
- ▣ 男女ともに仕事をし、家事・育児・介護は主に女性が分担する
- ▤ 男女ともに仕事をし、家事・育児・介護も平等に分担する
- 男女ともに仕事をし、家事・育児・介護は主に男性が分担する
- ▥ 女性が仕事、男性が家事・育児・介護を分担する
- ▧ 男女ともに仕事をし、家事・育児・介護はなるべく家事・育児・介護サービスを利用する
- ▨ 上記のどれにもあてはまらない
- わからない
- 無回答

n=914



- 男性が仕事、女性が家事・育児・介護を分担する
- ▣ 男女ともに仕事をし、家事・育児・介護は主に女性が分担する
- ▤ 男女ともに仕事をし、家事・育児・介護も平等に分担する
- 男女ともに仕事をし、家事・育児・介護は主に男性が分担する
- ▥ 女性が仕事、男性が家事・育児・介護を分担する
- ▧ 男女ともに仕事をし、家事・育児・介護はなるべく家事・育児・介護サービスを利用する
- ▨ 上記のどれにもあてはまらない
- わからない
- 無回答

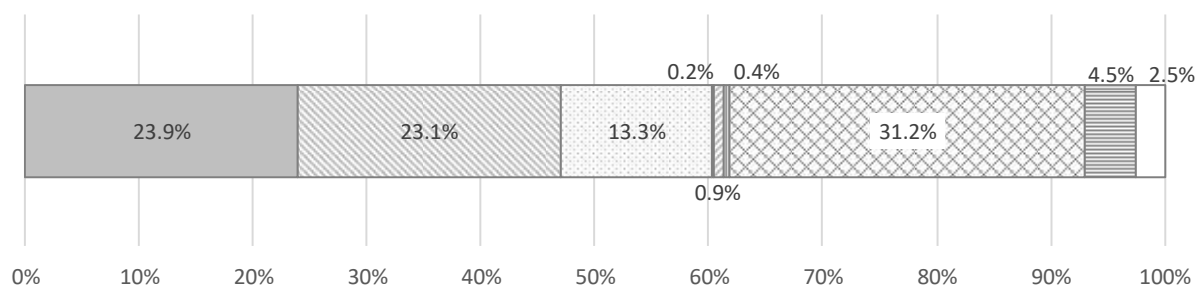
n=914

問 21 それでは、あなたのご家庭では、実際には、仕事と家事・育児・介護の役割分担をどのようにしていますか。あてはまる番号1つに○をつけてください。(○は1つ)

回答者が実際に行っている仕事と家事・育児・介護の役割分担としては、「上記のどれにもあてはまらない」(31.2%)に続き、「男性が仕事、女性が家事・育児・介護を分担している」が23.9%、「男女ともに仕事をし、家事・育児・介護は主に女性が分担している」が23.1%をそれぞれ占めた。以下「男女ともに仕事をし、家事・育児・介護も平等に分担している」(13.3%)が続く。

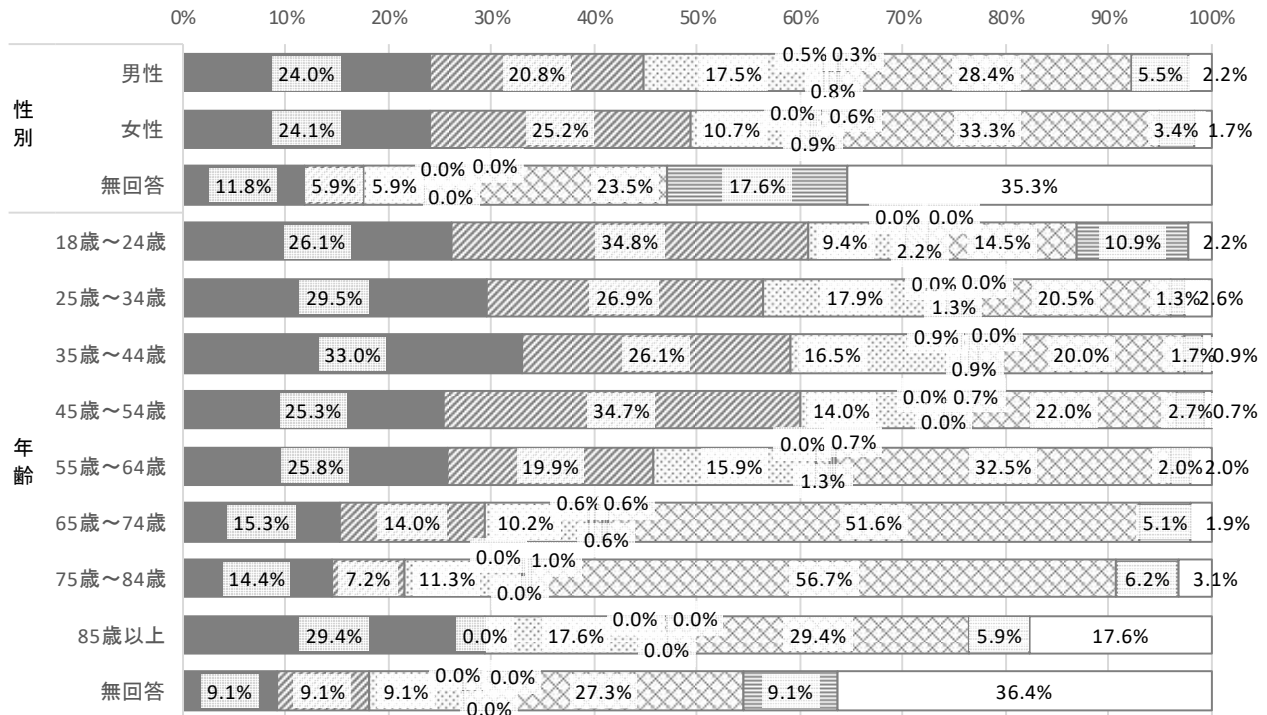
項目	件数	割合
男性が仕事、女性が家事・育児・介護を分担している	218	23.9%
男女ともに仕事をし、家事・育児・介護は主に女性が分担している	211	23.1%
男女ともに仕事をし、家事・育児・介護も平等に分担している	122	13.3%
男女ともに仕事をし、家事・育児・介護は主に男性が分担している	2	0.2%
女性が仕事、男性が家事・育児・介護を分担している	8	0.9%
男女ともに仕事をし、家事・育児・介護はなるべく家事・育児・介護サービスを利用している	4	0.4%
上記のどれにもあてはまらない	285	31.2%
わからない	41	4.5%
無回答	23	2.5%

n=914



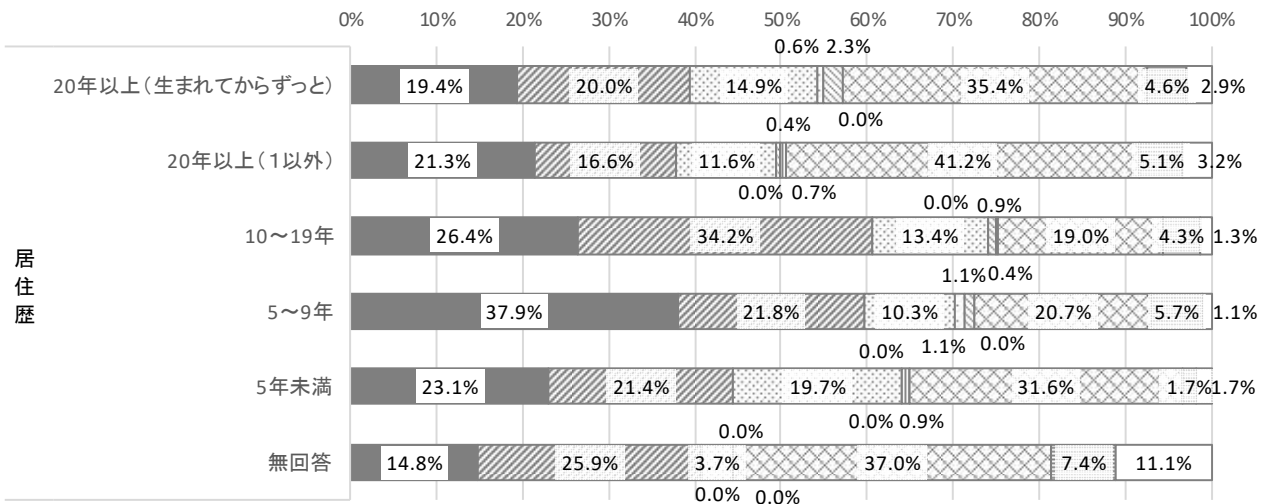
- 男性が仕事、女性が家事・育児・介護を分担している
- ▨ 男女ともに仕事をし、家事・育児・介護は主に女性が分担している
- 男女ともに仕事をし、家事・育児・介護も平等に分担している
- 男女ともに仕事をし、家事・育児・介護は主に男性が分担している
- ▨ 女性が仕事、男性が家事・育児・介護を分担している
- ▨ 男女ともに仕事をし、家事・育児・介護はなるべく家事・育児・介護サービスを利用している
- ▨ 上記のどれにもあてはまらない
- わからない
- 無回答

n=914



- 男性が仕事、女性が家事・育児・介護を分担している
- ▨ 男女ともに仕事をし、家事・育児・介護は主に女性が分担している
- ▩ 男女ともに仕事をし、家事・育児・介護も平等に分担している
- 男女ともに仕事をし、家事・育児・介護は主に男性が分担している
- ▧ 女性が仕事、男性が家事・育児・介護を分担している
- ▦ 男女ともに仕事をし、家事・育児・介護はなるべく家事・育児・介護サービスを利用している
- ▨ 上記のどれにもあてはまらない
- わからない
- 無回答

n=914



- 男性が仕事、女性が家事・育児・介護を分担している
- ▨ 男女ともに仕事をし、家事・育児・介護は主に女性が分担している
- ▩ 男女ともに仕事をし、家事・育児・介護も平等に分担している
- 男女ともに仕事をし、家事・育児・介護は主に男性が分担している
- ▧ 女性が仕事、男性が家事・育児・介護を分担している
- ▦ 男女ともに仕事をし、家事・育児・介護はなるべく家事・育児・介護サービスを利用している
- ▨ 上記のどれにもあてはまらない
- わからない
- 無回答

n=914

V. 今後について

【本章の集計結果の概略】

- 今後重視する事項（問 22）については、「心の豊かさ」が 71.1%でもっとも多く、「物質的な面」の 15.3%を大きく引き離している。内閣府が実施している「国民生活の世論調査」では、直近の平成 30 年 6 月の調査結果で、「心の豊かさ」が 61.4%、「物質的な面」が 30.2%という結果が出ており、それと比較しても、小平市民は「心の豊かさ」を重視している傾向が見て取れる。
- 不安に感じる事項（問 23）については、「高齢者の増加、若者の減少」がもっとも多く、人口構成の変化は市民一般の不安事項であることが見て取れる。
- 施策の選択と集中（問 24）については、「効果を考慮し、これまでより多少、手厚くなる分野とそうでない分野を作っていく」とする回答が 52.4%でもっとも多かった。
- サービス水準と市民の負担（問 25）については、全体として、税収に合わせてサービス水準を見直す（あるいは利用者負担を見直す）こともやむを得ないとする回答がもっとも多かった。ただし、サービス水準や利用者負担を維持すべきとの回答も一定数あり、個別分野ごとに、様々な考えがあることがうかがえる。

【以下、各問に対する回答集計結果】

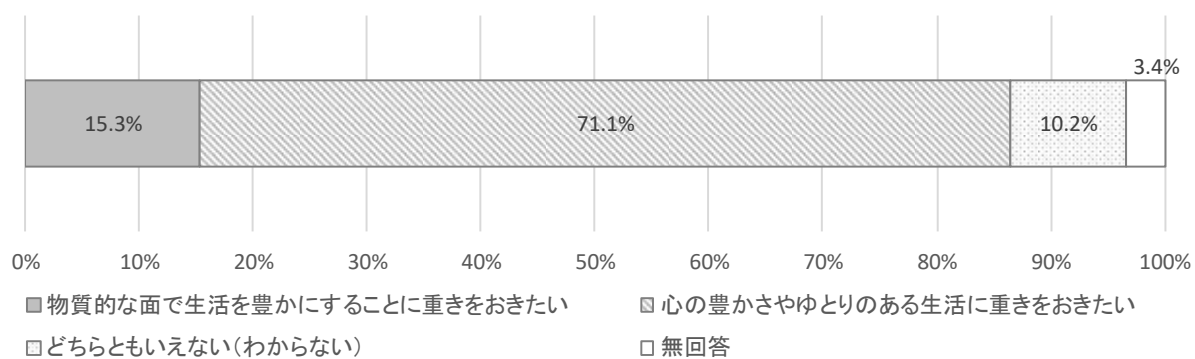
■あなたが重視する事項

問 22 10～15年先の将来を考えたとき、あなたが生活に求めることは、以下の選択肢から選ぶとしたら、どれに近いですか。(○は1つ)

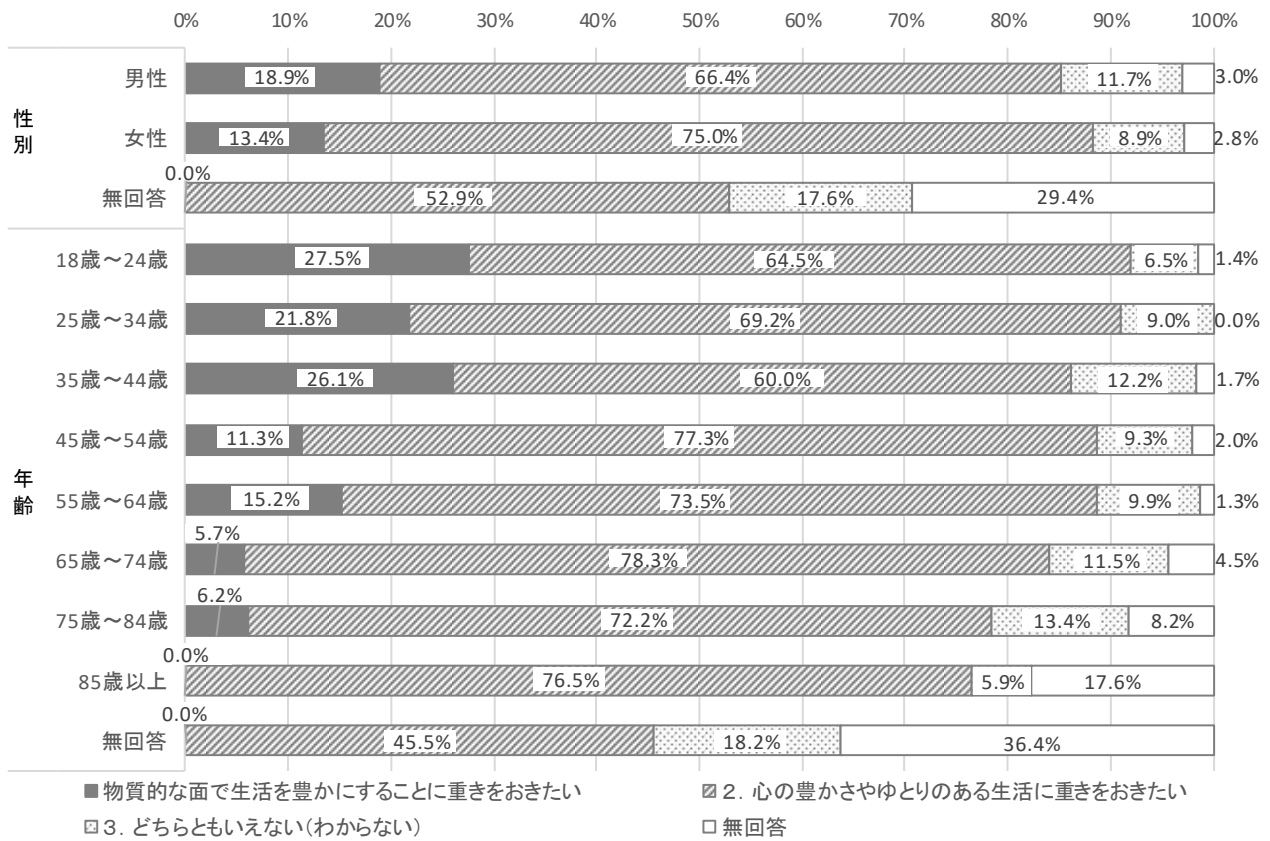
回答者が、10～15年後の将来において生活に求めることとしては、「心の豊かさやゆとりのある生活に重きをおきたい」が回答全体の71.1%を占めた。次いで「物質的な面で生活を豊かにすることに重きをおきたい」(15.3%)が続く。

項目	件数	割合
物質的な面で生活を豊かにすることに重きをおきたい	140	15.3%
心の豊かさやゆとりのある生活に重きをおきたい	650	71.1%
どちらともいえない(わからない)	93	10.2%
無回答	31	3.4%

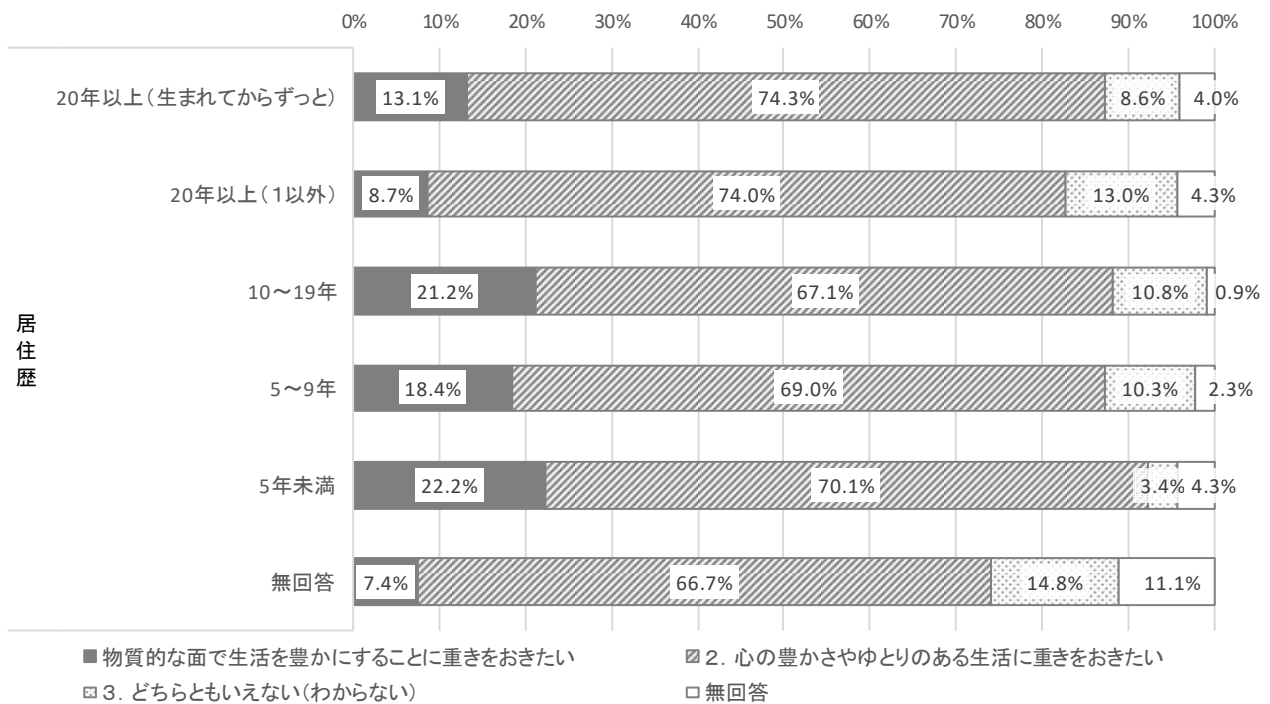
n=914



n=914



n=914



n=914

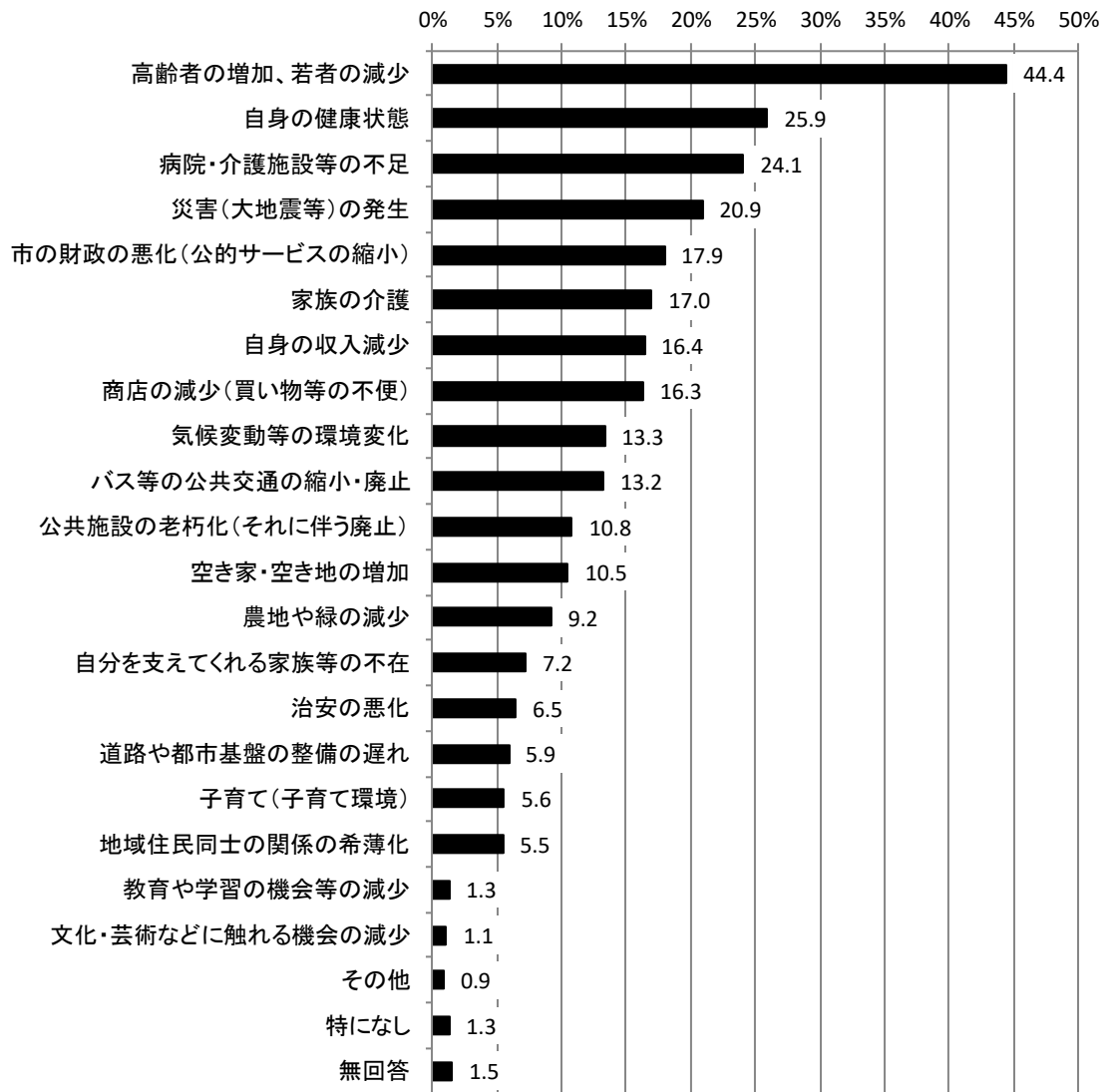
■あなたが不安に感じる事項

問 23 小平市は、平成 32（2020）年頃をピークに人口が減少する見込みであり、その中で、少子高齢化もさらに進展する等、これまでとは状況が変化する時期を迎えようとしています。10～15年先の将来を考えたとき、あなたが不安に感じることは何ですか。（○は3つまで）

10～15年後の将来において、回答者が不安に感じることとしては、「高齢者の増加、若者の減少」が44.4%でもっとも多く、以下「自身の健康状態」（25.9%）、「病院・介護施設等の不足」（24.1%）、「災害（大地震等）の発生」（20.9%）、「市の財政の悪化（公的サービスの縮小）」（17.9%）と続く。


項目	件数	割合
高齢者の増加、若者の減少	406	44.4%
自身の健康状態	237	25.9%
病院・介護施設等の不足	220	24.1%
災害（大地震等）の発生	191	20.9%
市の財政の悪化（公的サービスの縮小）	164	17.9%
家族の介護	155	17.0%
自身の収入減少	150	16.4%
商店の減少（買い物等の不便）	149	16.3%
気候変動等の環境変化	122	13.3%
バス等の公共交通の縮小・廃止	121	13.2%
公共施設の老朽化（それに伴う廃止）	99	10.8%
空き家・空き地の増加	96	10.5%
農地や緑の減少	84	9.2%
自分を支えてくれる家族等の不在	66	7.2%
治安の悪化	59	6.5%
道路や都市基盤の整備の遅れ	54	5.9%
子育て（子育て環境）	51	5.6%
地域住民同士の関係の希薄化	50	5.5%
教育や学習の機会等の減少	12	1.3%
文化・芸術などに触れる機会の減少	10	1.1%
その他	8	0.9%
特になし	12	1.3%
無回答	14	1.5%

n=914




n=914

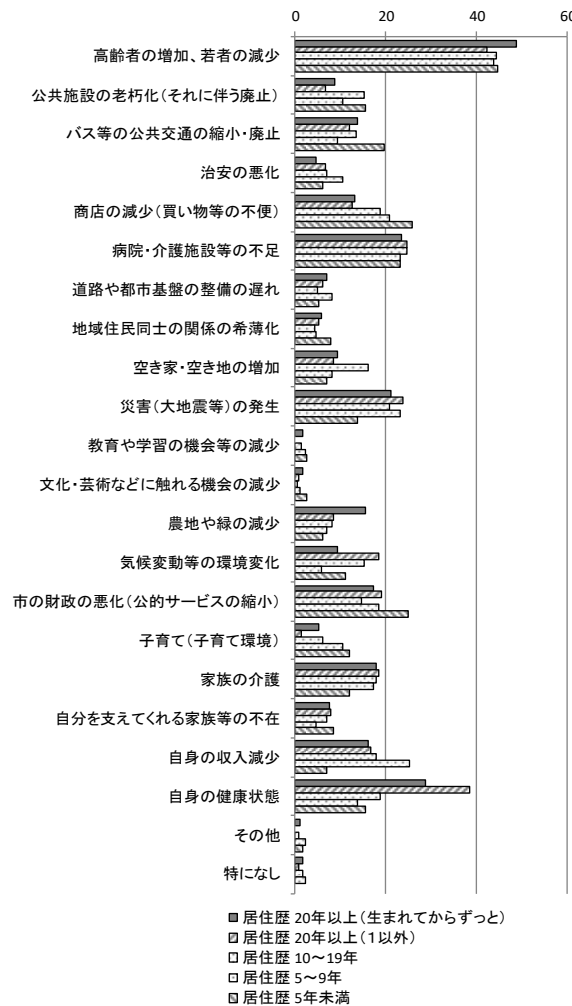
<性別(%)>



<年齢別(%)>



<居住歴別(%)>



n=914

(「その他」の詳細)

- ・地域の活力低下。
 - ・雇用数の減少
 - ・障害者への手当て（支援）
 - ・子どもの就職や自立
 - ・社会保障
- ・収入
 - ・収入と税金のバランスが合わず個人の財政難になること
 - ・4月マンションに引越し

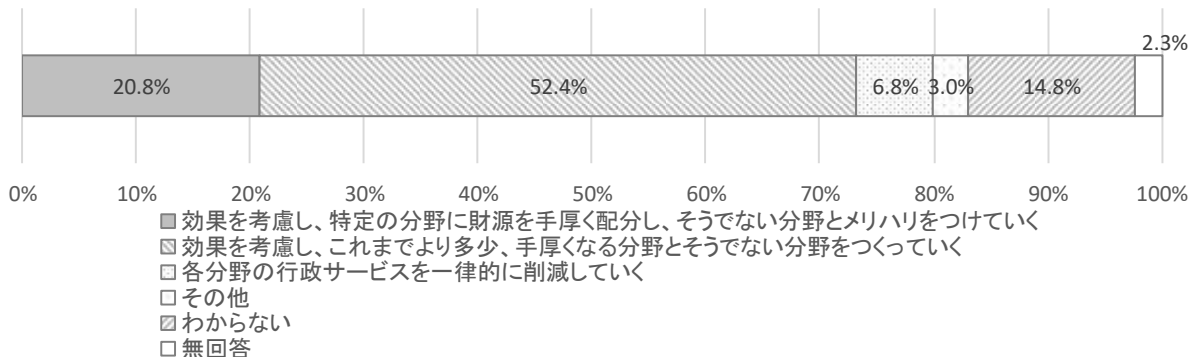
■施策の選択と集中について

問 24 市では、多くの分野（子育て支援、高齢者や障がい者の支援、まちづくり、教育、防災等）について行政サービスを展開していますが、今後、小平市の税収が減少する前提で考えた時、限られた財源の中での望ましい行政サービスのあり方として、あなたの考えは以下のどれに近いですか。（○は1つ）

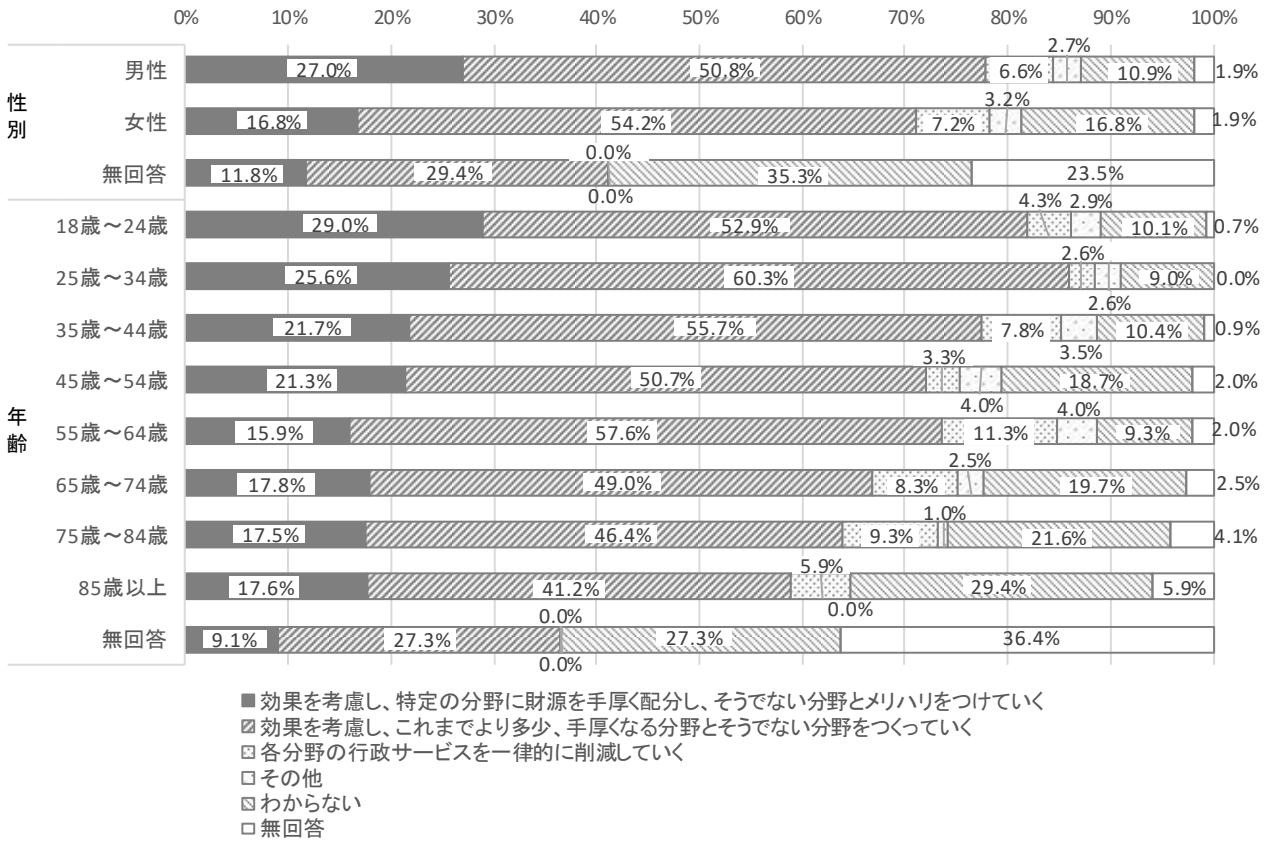
限られた財源の中での望ましい行政サービスのあり方に対する回答者の考え方としては、「効果を考慮し、これまでより多少、手厚くなる分野とそうでない分野を作っていく」とする回答が52.4%、「効果を考慮し、特定の分野に財源を手厚く配分し、そうでない分野とメリハリをつけていく」とする回答が20.8%であった。

項目	件数	割合
効果を考慮し、特定の分野に財源を手厚く配分し、そうでない分野とメリハリをつけていく	190	20.8%
効果を考慮し、これまでより多少、手厚くなる分野とそうでない分野をつくっていく	479	52.4%
各分野の行政サービスを一律的に削減していく	62	6.8%
その他	27	3.0%
わからない	135	14.8%
無回答	21	2.3%

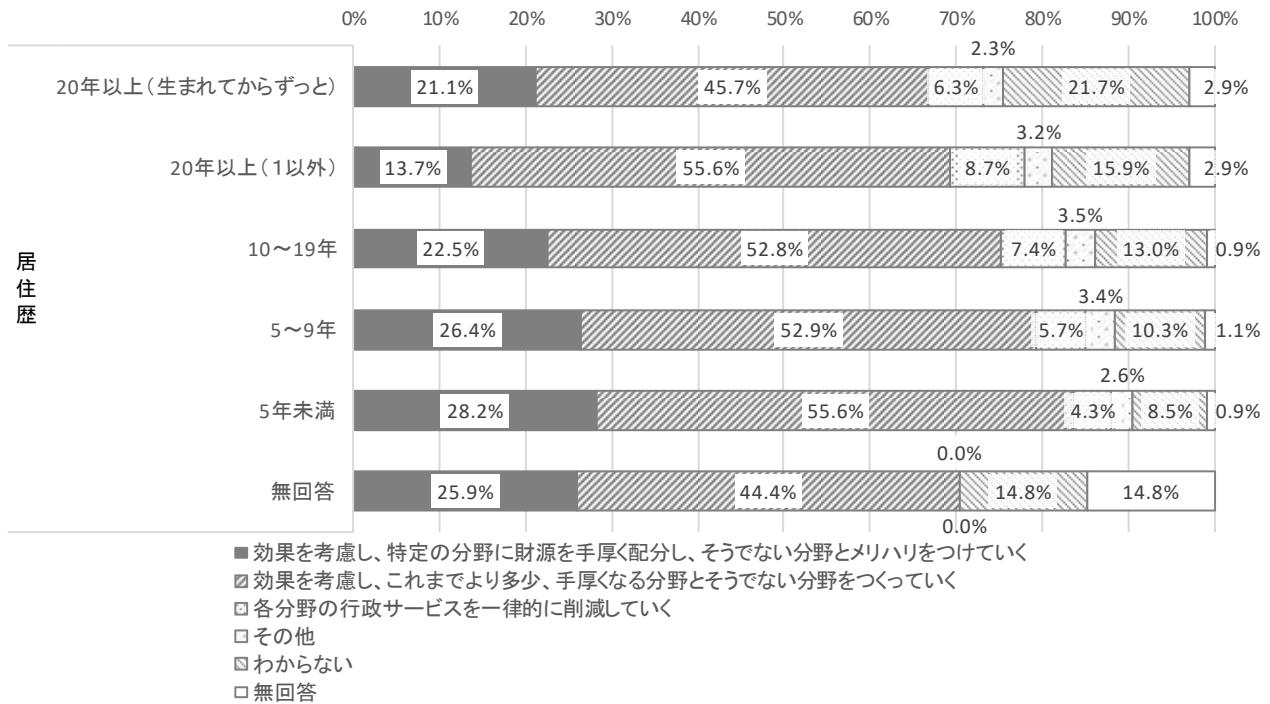
n=914



n=914



n=914



n=914

(「その他」の詳細)

- ・行政でなくては担えない事、市民と行政とで補える事、又、行政の代わりとなって任せられる人材を擁立する事で税収が減少しても、他分野でのサービスが削減しないような方向を模索していく。
- ・障がい者、高齢者の支援は、力を入れていくべきだと思います。
- ・各分野の行政サービスの内容を細かく見ていかなければ、どれを削減するか判断を一概にはできないと思います。
- ・一部のサービスを民間に委託し、職員を減らす。
- ・どの分野も大切に、行政は税収のアップ（企業の誘致等）に努める。
- ・行政サービスを縮小しなければならないのは仕方ないにしても、市民がきちんと（最低限の）生活を送っていられる様、手助けするセクションは作って欲しい。
- ・税金を納めた人にきちんとサービスを提供する。（★高額納税者はサービスをうけられない現状はおかしい。納税していない人が、手厚く保護される仕組みは根本的におかしい。）
- ・不満が多い→高齢者のサービスも大事だが、子育て世帯にもっとよりよいサービスをしなければ、はなれていってしまう。
- ・全ての分野を可能なかぎり平等にしていく。
- ・今までの調査をして力をいれる部分とそうでない部分を提示し、市民を納得させてから実行するサービスを行う。
- ・これから必要となる分野を考慮し、バランスを取る。
- ・財源が増える可能性のあるサービスを優先的にあつかう。
- ・各分野とも工夫して効果的に使っていく、従来のやり方を変える必要も。
- ・費用対効果の見直し。必ずしもコストをかけたからといって充実するものではないので、上手な使い方から工夫を望みます。
- ・効果と必要性を考慮し、これまでと同等に維持する分野とやや削減される分野を作る。
- ・障害、子どもや高齢者への施策は一見すると見返りが少ない分野ですが、弱い立場の人々への財源を手厚くすることが、一番住民にとって有難く感じやすく、口コミに優る経済効果はないため、市の財政を立て直すためには最も効果的と思う。助け合いという言葉で地域任せにすると失敗します。住民に任せつつ、私的統制を高め過ぎない仲裁は行政の役割だと思います。
- ・未来を考えて、本当に必要なことを見抜いていく力が必要。
- ・一律に削減の中で、メリハリは必要と思う。既得権の見直し等。
- ・人によってちがうので、（必要な部分が）一律には考えられない
- ・税収の減少イコールサービスの低下にならないような、地域づくりや行政努力・工夫が必要
- ・若者誘致のための子育て支援に集中した配分
- ・市の職員、給与、退職金の削減
- ・行政サービスに在留外国人の労働力を加える
- ・子育て支援、高齢者・障がい者の支援、教育には、今まで通りサポートしてほしい。また生活保護者には、ただお金を提供するのではなく、孤立しないような場や職の提供をして、サポートできたらいいと思う。（自立できるように）サービスが低下すると人口が減る一方。人口が増えるような取組みがあると良い。
- ・適切な優先順位をつけ、必須な項目、また老若男女、各世代・性別へ効果の広い項目にしっかりと力を入れていくべき。そして、その優先順位の理由や配分の内訳を市民へしっかりと報告してほしいと思います。
- ・行政サービスの質は維持する。民間に委託できる事業の精査と委託をすすめる
- ・住民が求めるサービスが何かを考え、若い人が増える対応を実施する。

■サービス水準と市民の負担

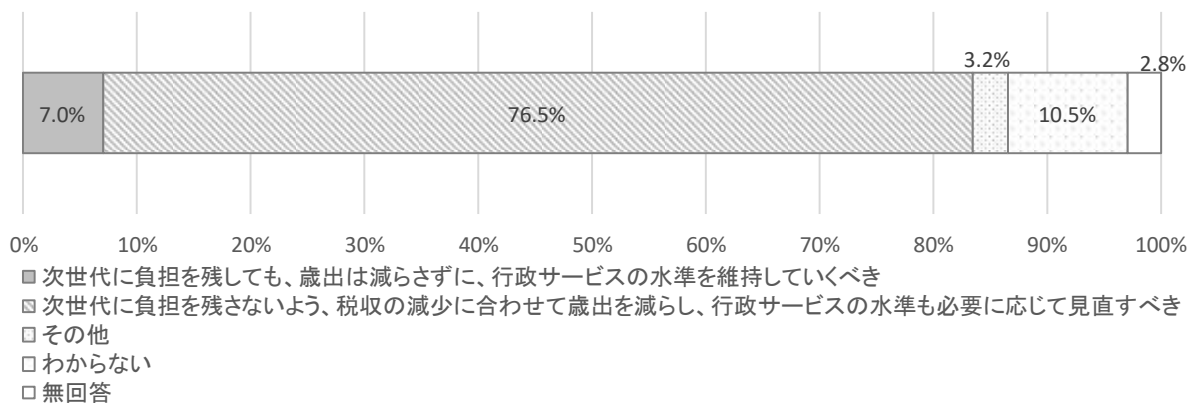
問 25 今後、小平市の税収が減少する前提で考えた時、あなたは、次の①～④の項目について、市政をどの方向にかじ取りしていくべきだと思いますか。(○は各1つ)

①歳出（市の支出）と行政サービス水準

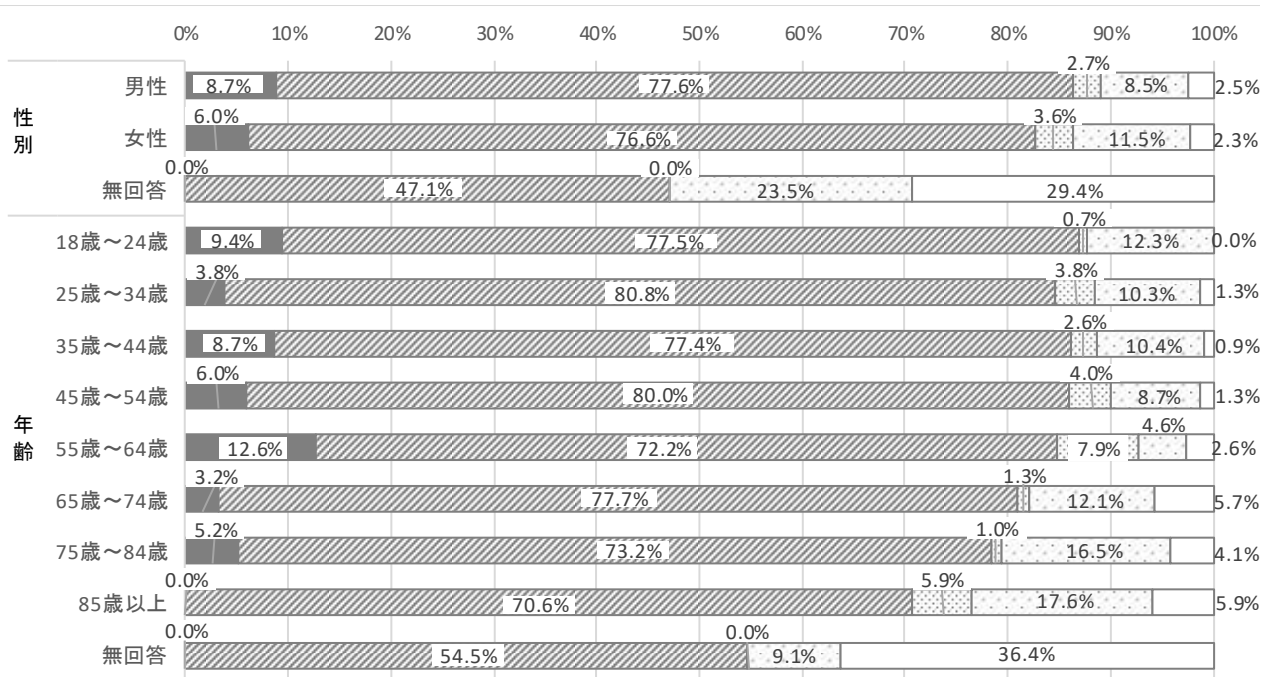
歳出と行政サービス水準との関係性についての回答者の考え方としては、「次世代に負担を残さないよう、税収の減少に合わせて歳出を減らし、行政サービスの水準も必要に応じて見直すべき」とする回答が、全体の76.5%を占めた。

項目	件数	割合
次世代に負担を残しても、歳出は減らさずに、行政サービスの水準を維持していくべき	64	7.0%
次世代に負担を残さないよう、税収の減少に合わせて歳出を減らし、行政サービスの水準も必要に応じて見直すべき	699	76.5%
その他	29	3.2%
わからない	96	10.5%
無回答	26	2.8%

n=914

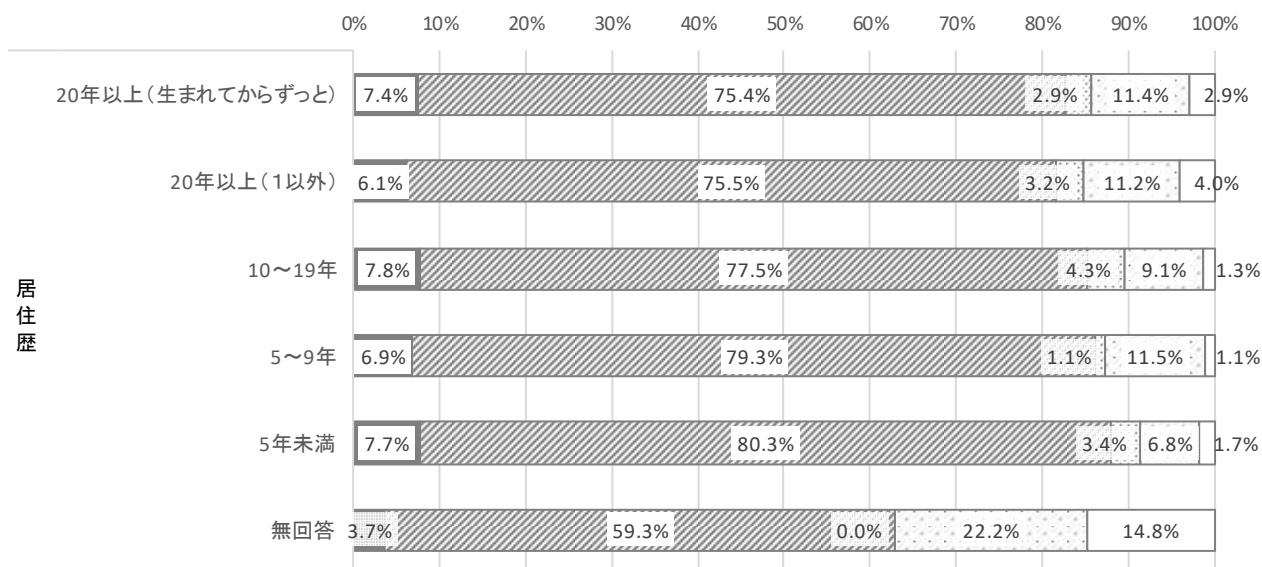


n=914



- 次世代に負担を残しても、歳出は減らさずに、行政サービスの水準を維持していくべき
- ▣ 次世代に負担を残さないよう、税収の減少に合わせて歳出を減らし、行政サービスの水準も必要に応じて見直すべき
- その他
- わからない
- 無回答

n=914



- 次世代に負担を残しても、歳出は減らさずに、行政サービスの水準を維持していくべき
- ▣ 次世代に負担を残さないよう、税収の減少に合わせて歳出を減らし、行政サービスの水準も必要に応じて見直すべき
- その他
- わからない
- 無回答

n=914

(「その他」の詳細)

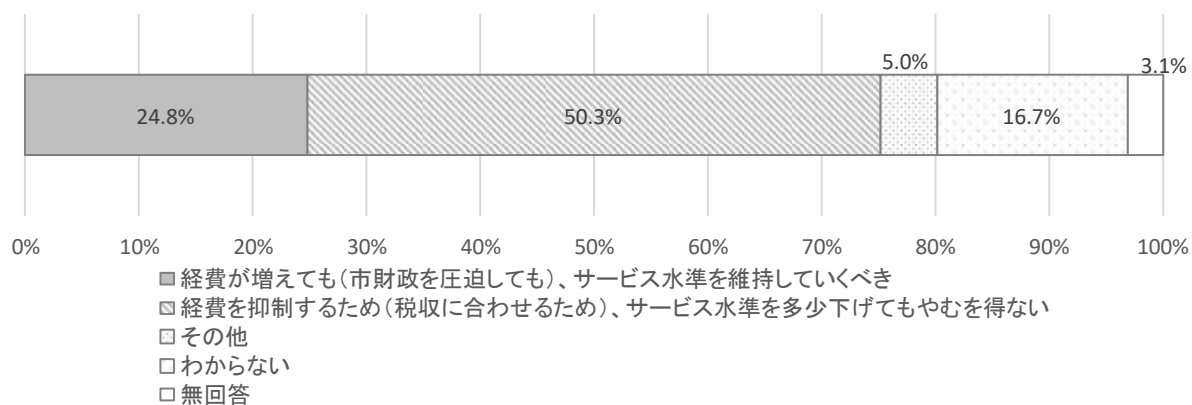
- ・必要な歳出確保しても、次世代への負担増は回避する方法の構築が行政の課題。
- ・税収減少を補う方法を考える。ムダがないか見直す。
- ・民間と協力して水準を維持しながら行政の負担を減らす。
- ・納税金額に見合ったサービスを提供すべき。
- ・2（次世代に負担を残さない）と同時に、税収が減らない方法も考えるべき。
- ・歳出は減らすが、サービス水準は維持するが、次世代に負担を残さない。
- ・財源を効果的に使うよう努力し、支出はおさえる。
- ・国からの助成
- ・税収の減少に合わせて市職員の給料を下げ、行政サービスを維持するよう努力すべき。
- ・行政サービスの優先順位を見直す。
- ・税金を支払っていない人をしっかり管理すべき。
- ・基本的には②（次世代に負担を残さない）だが、見直しについて、水準を低くするのではなく、企画力やネット等ICTの活用で低コスト、高水準を目指してほしい。
- ・庁内で同じような事業を別予算でやらず、規模的統合によって予算を削減。
- ・行政サービスより人材のかくほだと思う。ていねいさや親切さがあれば、ガマンもできるが、知らないとか記憶にないとか言われるとそれだけでガッカリしてしまうから。
- ・現在の過度なサービスを見直し、なくすことのできない介護サービスをもっと力を入れるべきと考えます。現役世代は多少不便でも生活に困りません。
- ・次世代に負担を残したくない。行政の無駄を減らす。
- ・次世代に負担を残さないよう、また弱者へのサービス水準が今より下まわらないよう、うまく税収の中でやりくりしていくべき。また税収が増えるよう企業誘致などを試みては。←税収を増やすにはどうすれば、を考えるべきです。
- ・税金増やサービス減の設問の前に、税金の使い方チェックからかと。

②福祉など（支援を必要とする人への支援等、ソフト的な事業）に関するサービス水準

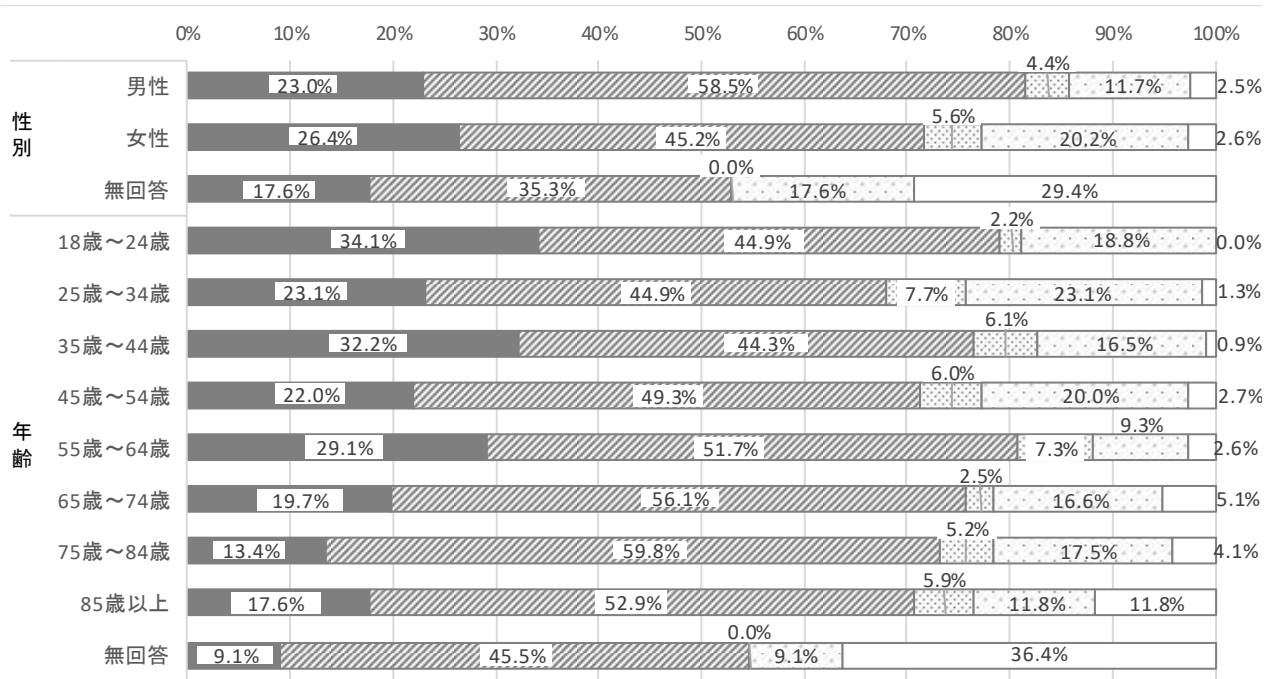
福祉施策に関するサービス水準に対する回答者の考え方としては、「経費を抑制するため（税収に合わせるため）、サービス水準を多少下げてもやむを得ない」とする回答が 50.3%、「経費が増えても（市財政を圧迫しても）、サービス水準を維持していくべき」とする回答が 24.8%であった。

項目	件数	割合
経費が増えても(市財政を圧迫しても)、サービス水準を維持していくべき	227	24.8%
経費を抑制するため(税収に合わせるため)、サービス水準を多少下げてもやむを得ない	460	50.3%
その他	46	5.0%
わからない	153	16.7%
無回答	28	3.1%

n=914

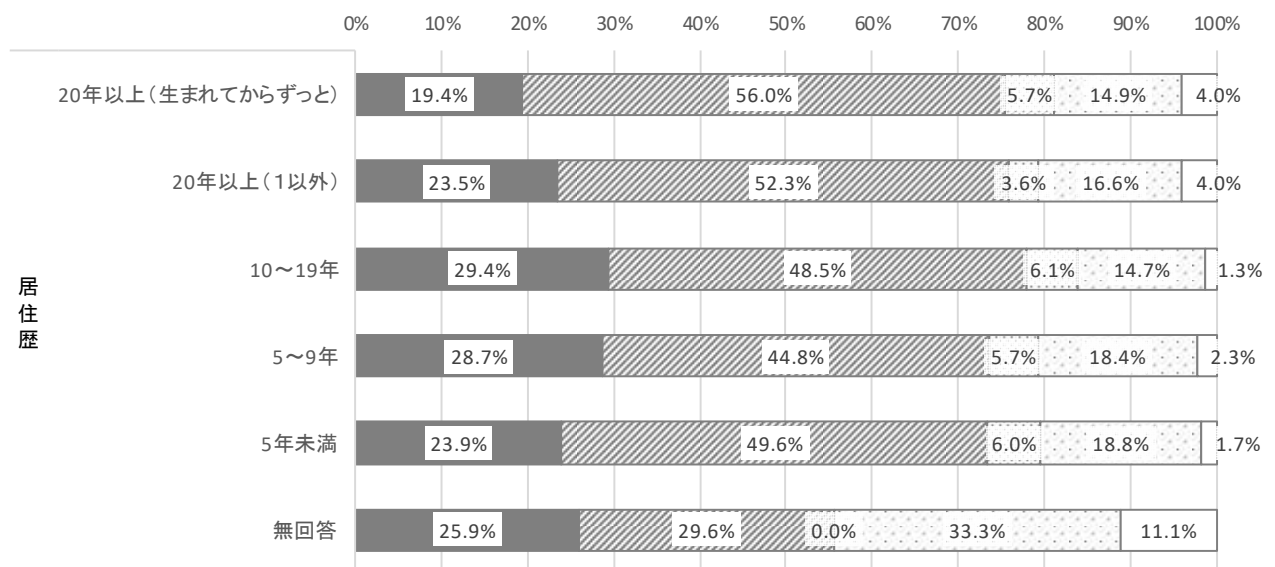


n=914



- 経費が増えても(市財政を圧迫しても)、サービス水準を維持していくべき
- ▨ 経費を抑制するため(税収に合わせるため)、サービス水準を多少下げてもやむを得ない
- その他
- わからない
- 無回答

n=914



- 経費が増えても(市財政を圧迫しても)、サービス水準を維持していくべき
- ▨ 経費を抑制するため(税収に合わせるため)、サービス水準を多少下げてもやむを得ない
- その他
- わからない
- 無回答

n=914

(「その他」の詳細)

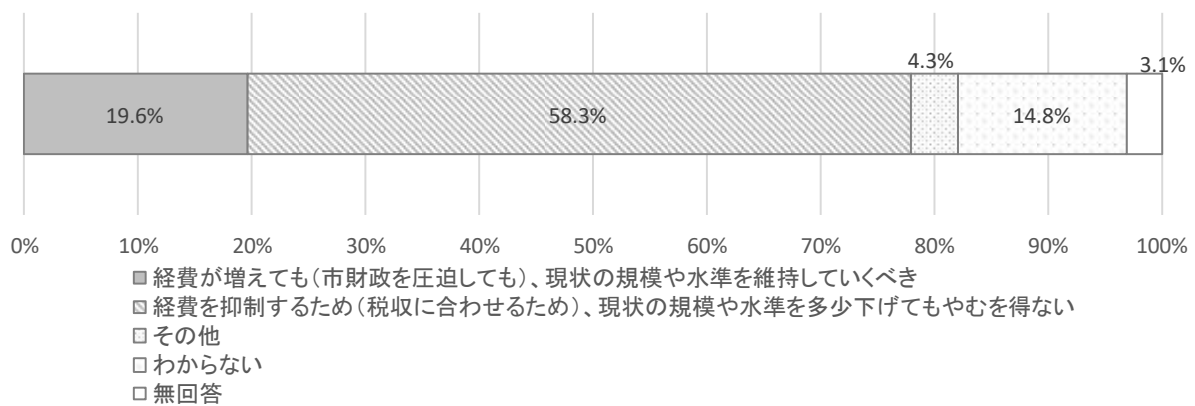
- ・最低限のサービス水準は維持すべき。行政は税収入の努力を怠ってはならない。
- ・一律に水準を下げるのではなく、手厚くすべき所は、維持すべきである。
- ・機械的に抑制・水準を下げるのではなく、人間味のある方法を考えて頂きたい。
- ・経費を抑制するため、優先順位をつけて要・不要を選択する。
- ・高齢者社会に対応せざるを得ないでしょ。
- ・良い方法を考える。
- ・納税金額に見合ったサービスを提供すべき。
- ・水準は下げないで、項目を減らす。
- ・サービスがきちんと役立っているか、見直すべき。
- ・支援の方法はあくまで平等であってほしい。
- ・市役所人件費、議員削減も必須
- ・質を下げずにコストを下げる、下げれる見直しを行う。
- ・ボランティア育成など、他の方法を考えるべき。
- ・工夫して水準を維持するべき。
- ・ムダな経費、システム、人件費など、細かく見直していく。一般企業だったらどうするか？の視点で。
- ・問24の2(多少、手厚くなる分野とそうでない分野をつくっていく)。分野の見直しも必要。
- ・民間のサービスを取り入れる(利用者が多少自己負担しても)など、バリエーションは残しておくようにする。
- ・高齢にはしっかり支援する
- ・福祉などサービス維持するべき。これが小平市でしょう。
- ・基本的には②(経費抑制)だが、見直しについて、水準を低くするのではなく、企画力やネット等ICTの活用で低コスト、高水準を目指してほしい。
- ・サービス水準は維持すべき。経費はその他の事業とのバランスをみて調整すべき。
- ・サービス水準を下げるにしても、生活を圧迫しない配慮が必要。
- ・ケースにより必要さを考えていくべき
- ・市の財政を極力圧縮努力とサービス確保が必要(出ざるを制し、サービスに配慮)
- ・人が大切にされなければならないと思う。
- ・民間へ
- ・①と同様に必要に応じて見直す
- ・福祉に関するサービス水準は維持し、道路等のハード的な水準を下げてやむを得ない
- ・少ない経費で効率よく施策を打つ方法を考えるべき
- ・経費を押さえてサービス水準を維持する工夫・努力・頭を使って方法をさぐってほしい。優秀な方々が市政を支えているのですから。
- ・技術進歩によって効率化できる部分はしていった上で、サービスの水準を下げないよう経費を税収に見合ったものにしていくべき。
- ・財政も圧迫せず、水準も下げない、“今までのやり方”ではない新しいものを生み出す。頑張ってください！

③道路や公共施設など（ハード的な事業）の整備水準

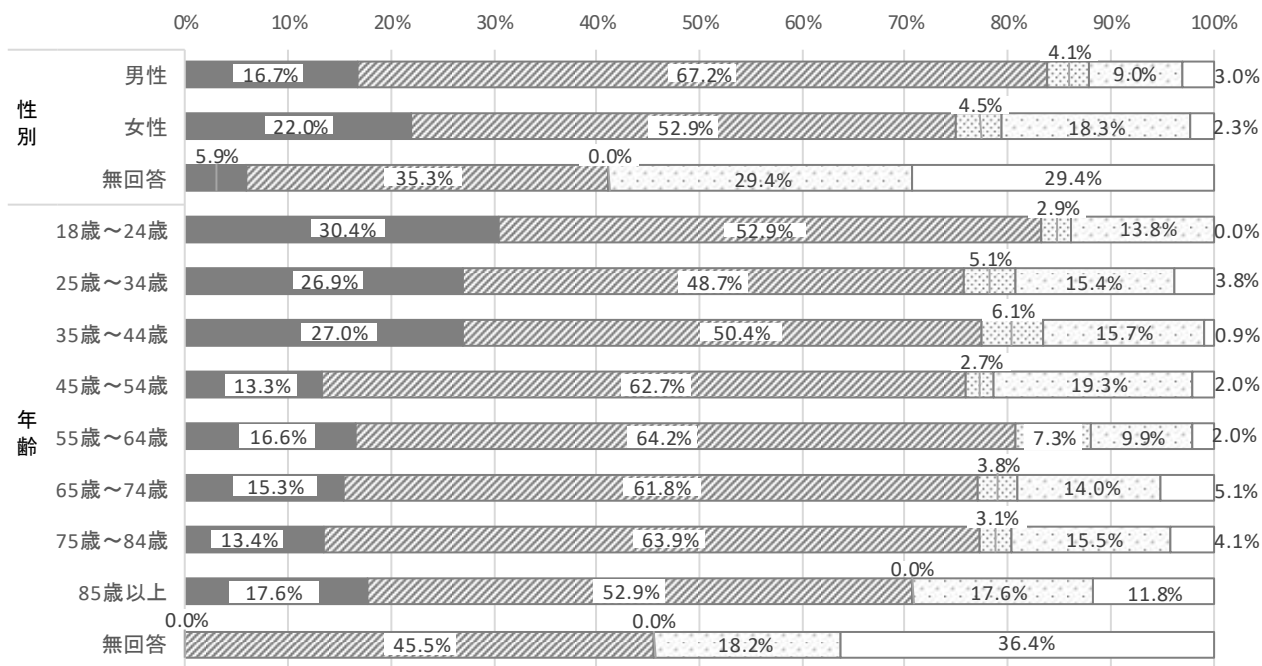
道路や公共施設などの整備水準に対する回答者の考え方としては、「経費を抑制するため（税収に合わせるため）、現状の規模や水準を多少下げてもやむを得ない」とする回答が 58.3%、「経費が増えても（市財政を圧迫しても）、現状の規模や水準を維持していくべき」とする回答が 19.6%であった。

項目	件数	割合
経費が増えても(市財政を圧迫しても)、現状の規模や水準を維持していくべき	179	19.6%
経費を抑制するため(税収に合わせるため)、現状の規模や水準を多少下げてもやむを得ない	533	58.3%
その他	39	4.3%
わからない	135	14.8%
無回答	28	3.1%

n=914

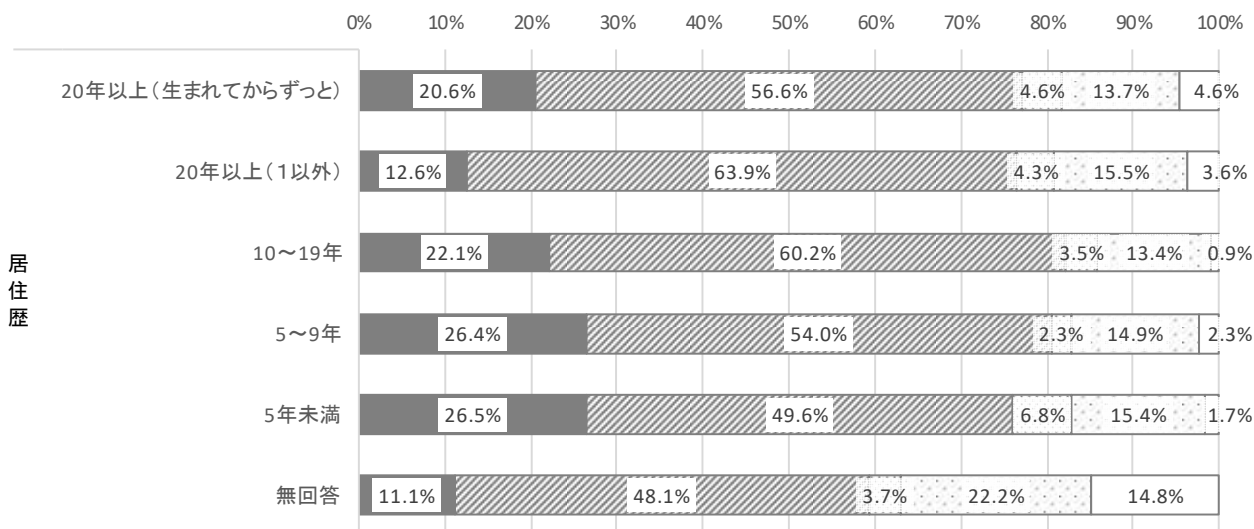


n=914



- 経費が増えても(市財政を圧迫しても)、現状の規模や水準を維持していくべき
- ▨ 経費を抑制するため(税収に合わせるため)、現状の規模や水準を多少下げてもやむを得ない
- その他
- わからない
- 無回答

n=914



- 経費が増えても(市財政を圧迫しても)、現状の規模や水準を維持していくべき
- ▨ 経費を抑制するため(税収に合わせるため)、現状の規模や水準を多少下げてもやむを得ない
- その他
- わからない
- 無回答

n=914

(「その他」の詳細)

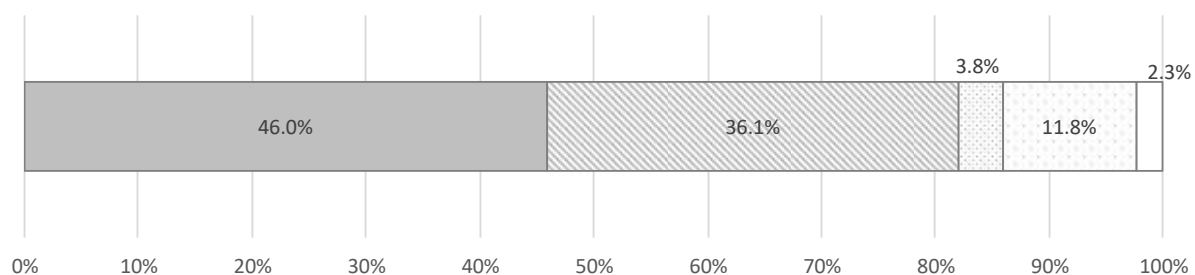
- ・歳出の効率的執行に努め、サービス水準の維持に努める。
- ・経費でカットできる部分がないか見直す。優先順位を付け、コストを総額は下げる。
- ・必要な道路とかは進めるべき。
- ・水道・電気などのライフラインとされるところの整備には、予算をかけるべき。市民の安心を第一にした上で、必要な道路整備に着手すべき。
- ・税収減少分は国がムダ使いしないでカバーする。
- ・無駄なものにはお金を使わないで、必要不可欠なことに使うようにする。
- ・良い方法を考える。
- ・安全第一
- ・歩道のせまさが気になる。車イスやベビーカーがとおれない。
- ・防災等にかかわる事もあるので、すべてをへらすことには、不安？
- ・案件（人件？）費、議会削減
- ・そこまでやる必要性が感じられない。
- ・限りある税収の中で、できる限り優先順位をつけたり、必要性に応じて行う。
- ・とにかく電柱を抜いて、地中化すべき！！
- ・住民税以外の収入方法を検討。
- ・防災の観点からプライオリティをつけて、整備していく。
- ・ムダな経費、システム、人件費など、細かく見直していく。一般企業だったらどうするか？の視点で。
- ・問 24 の 2（多少、手厚くなる分野とそうでない分野をつくっていく）。分野の見直しも必要。
- ・下げるのではなく、ハードにおいても市民協働。専門職者との連携。いわゆる企画力で活路を見出すことが可能では？
- ・水準維持努力を。経費はその他の事業とのバランス。
- ・本当に困っているところはなかなか改善されず、毎年同じところを掘っては埋めている年末の仕事はやめるべきと思います。
- ・経費をあまり増やさない形で、必要な箇所は整備を維持して欲しい。
- ・先のことを考えて整備していくべき。
- ・市の財政を極力圧縮努力とサービス確保が必要（出ざるを制し、サービスに配慮）
- ・50年以上前の計画道路を実現しようとしている様だが、サービス水準と税収現象うんぬんする前に、真先にやめるべきである。
- ・今回この地域は私道を公道化するためにいろいろとやっていたが、市役所側の対応にはあきれたという人が多くいた。ハード面でも支えるのは人だから、人の教育が最優先だ。
- ・道路は一方通行の道が多くなかまちテラスの様なデザインより有効活用できる形をとり公民館や図書館の開業時間と閉館の日をなくし、開業時間を朝早く夜も長く使える様にしてほしい
- ・少ない経費で効率よく施策を打つ方法を考えるべき
- ・経費抑制し、新規投資はへらす、ソフト面の経費はへらさない
- ・整備水準の基準がわかりにくい。財政を圧迫しないのでできる方法はないのかを考えてほしい。
- ・経費を押さえてサービス水準を維持する工夫・努力・頭を使って方法をさぐってほしい。優秀な方々が市政を支えているのですから。
- ・税収を増やせるように頑張ってもらいたい。公共施設は充実させてほしいので。
- ・道路整備は安全面から水準維持。施設は統廃合で経費抑制を！
- ・財政も圧迫せず、水準も下げない、“今までのやり方”ではない新しいものを生み出す。頑張ってください！

④公共施設の使用料とサービス水準

公共施設の使用料とサービス水準との関係性についての回答者の考え方としては、「公共施設のサービス水準を維持するためには、利用者の負担を上げる（使用料の増、減免範囲の縮小等）こともやむを得ない」とする回答が46.0%、「公共施設のサービス水準が下がったとしても、利用者の負担は上げない（使用料、減免範囲等を維持する）方がよい」とする回答が36.1%であった。

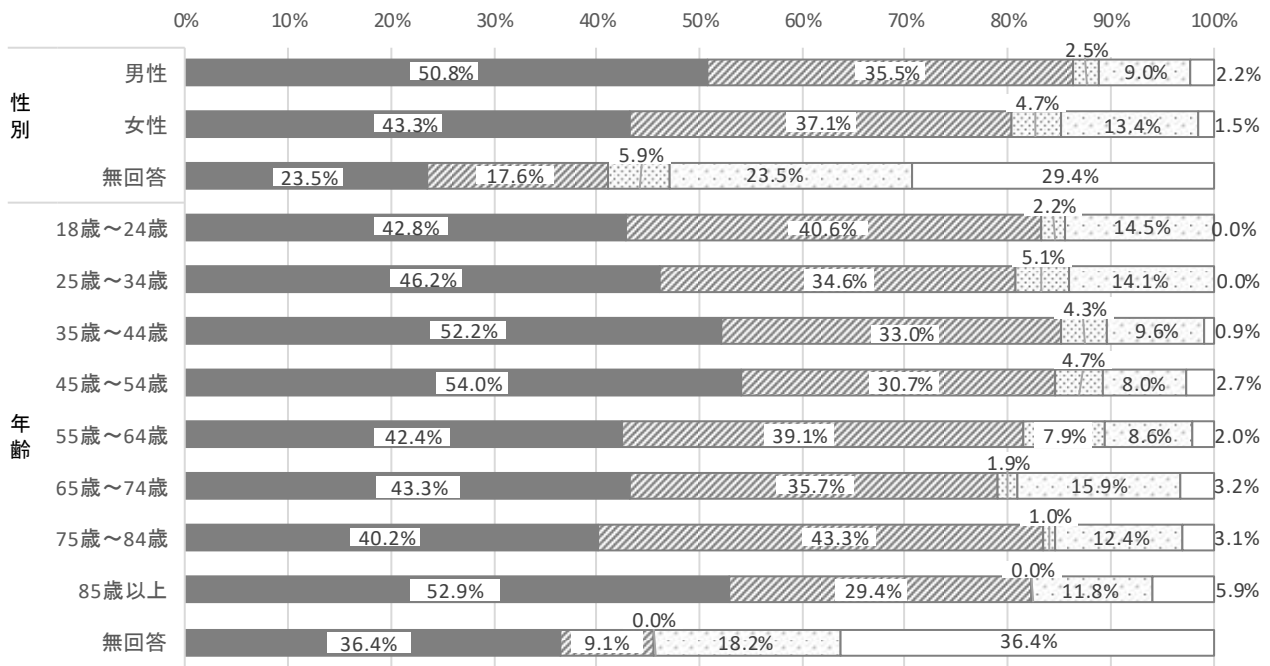
項目	件数	割合
公共施設のサービス水準を維持するためには、利用者の負担を上げる（使用料の増、減免範囲の縮小等）こともやむを得ない	420	46.0%
公共施設のサービス水準が下がったとしても、利用者の負担は上げない（使用料、減免範囲等を維持する）方がよい	330	36.1%
その他	35	3.8%
わからない	108	11.8%
無回答	21	2.3%

n=914



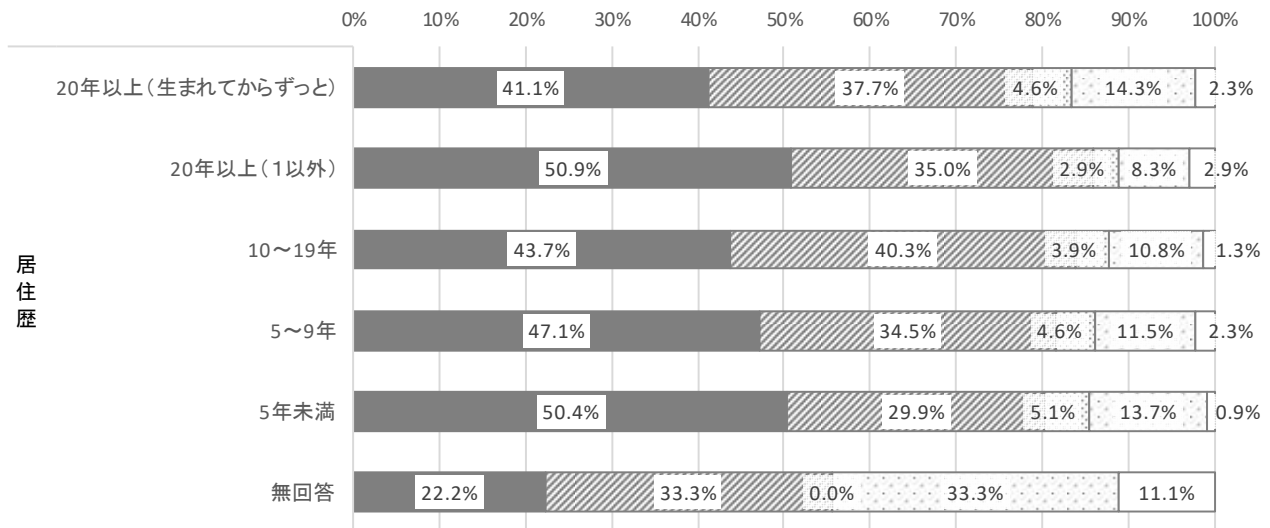
- 公共施設のサービス水準を維持するためには、利用者の負担を上げる（使用料の増、減免範囲の縮小等）こともやむを得ない
- ▨ 公共施設のサービス水準が下がったとしても、利用者の負担は上げない（使用料、減免範囲等を維持する）方がよい
- その他
- わからない
- 無回答

n=914



- 公共施設のサービス水準を維持するためには、利用者の負担を上げる(使用料の増、減免範囲の縮小等)こともやむを得ない
- ▨ 公共施設のサービス水準が下がったとしても、利用者の負担は上げない(使用料、減免範囲等を維持する)方がよい
- その他
- わからない
- 無回答

n=914



- 公共施設のサービス水準を維持するためには、利用者の負担を上げる(使用料の増、減免範囲の縮小等)こともやむを得ない
- ▨ 公共施設のサービス水準が下がったとしても、利用者の負担は上げない(使用料、減免範囲等を維持する)方がよい
- その他
- わからない
- 無回答

n=914

(「その他」の詳細)

- ・市職員を減らし、バイト等を増員し、経費を下げ負担は上げない。職員でなければできない業務とバイト等に対応できる業務を見直し、人件費を抑制する。
- ・個人は上げないが、団体は上げる。
- ・収入によって負担額を変える。
- ・公共施設は、現状維持だと赤字なのか？公民館、図書館などの無料利用は継続してもらいたいが…。どういった所を縮小するのか？など具体的に知りたい。基本的には、利用料はあげて欲しくはない。
- ・大幅な負担増は反対だが、サービス水準が著しく下がるのも反対。
- ・税収減少分は国がムダ使いしないでカバーする。
- ・特に必要であれば水準を維持しなければいけないし、そんなに必要でなければ水準を下げれば良いと思う。
- ・サービス水準を下げずに、利用者の負担を上げない方法を考える。
- ・公共施設の内容にもよる。
- ・良い方法を考える。
- ・中身の見直しが大事。民目線になって考えるべき。まとはずれの事が多い。
- ・ボランティアや生きがいとして協力者を増やして維持していくべき。
- ・限りある税収の中で、できる限り優先順位をつけたり、必要性に応じて行う。
- ・各施設の重要度によって、使用料を上げないとか、上げるとか決める。もちろん重要な場所は上げない。
- ・ムダな経費、システム、人件費など、細かく見直していく。一般企業だったらどうするか？の視点で。
- ・サービスを維持しつつ、無駄な支出をおさえる。
- ・問 24 の 2 (多少、手厚くなる分野とそうでない分野をつくっていく)。分野の見直しも必要。
- ・地域センター、公民館、児童館の利用者の垣根をはらって、多目的利用施設にすることで利用価値を高める。
- ・利用する機会がないので関心がない。
- ・サービス水準と利用者負担を比較するのではなく、住民の用途を調査して目的に合った維持をするべきと思う。利用料をあげたからといってサービスまで向上するとは限らないと思います。指定管理にして利用料があがり、利用上の制約がふえてしまう面もあります。
- ・水準の問題。年金生活者の負担増は厳しい。
- ・1 (水準維持のため利用者負担を上げる) と答えたいところだが、無駄な計画道路を実現しようとしながら、この様な質問をして、答えを誘導しようとするのは本質的におかしいと思う。
- ・ボランティアを増やしていただきたい。公共施設の職員の態度が施設によってあまりにも違いすぎる。あまり年配の方だと、不安になるし、態度が横柄で (いかにも天下りタイプ) やってられない。
- ・公共サービスも、内容により使用料を増したり、負担を上げない等、検討していくとよいと思う。
- ・使用料はない方がよいが、サービスを維持するために行政側の努力内容がみられれば (説明会をするなど) をして、みなさんの意見をきく必要があるのではないかと。
- ・サービスに外国人労働者の力を多入し、サービス水準の質を維持する。
- ・多少のサービス水準が下げたとして、利用者の負担も多少増もやむを得ない
- ・経費を押さえてサービス水準を維持する工夫・努力・頭を使って方法をさぐってほしい。優秀な方々が市政を支えているのですから。
- ・負担は上げずにサービスの向上させてください。
- ・財政も圧迫せず、水準も下げない、“今までのやり方”ではない新しいものを生み出す。頑張ってください！

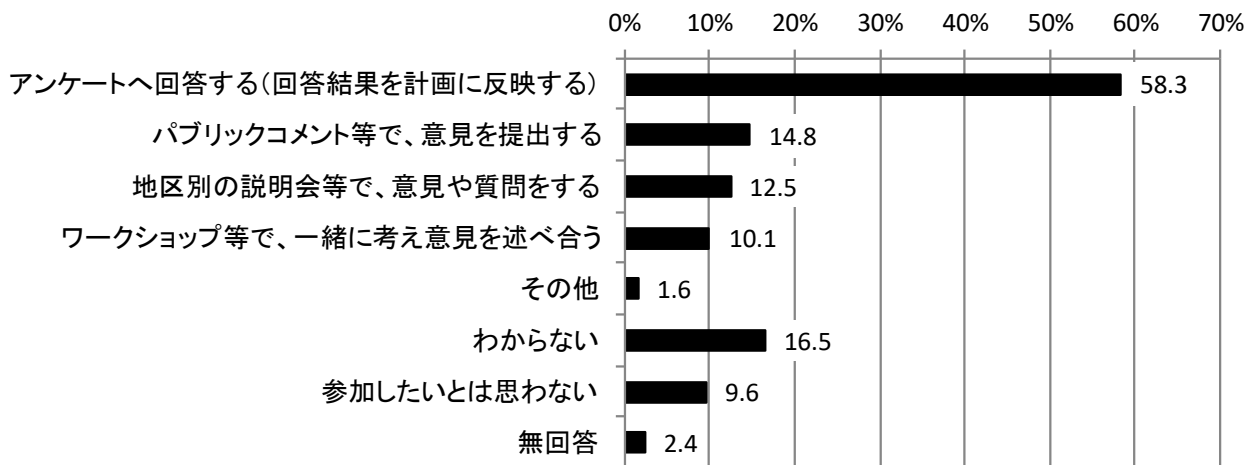
■計画の策定等における関わり

問 26 あなたは、これから始まる新たな長期総合計画づくり等に関わるとすれば、どのような形で参加したいですか。(〇はいくつでも可)

次期長期総合計画策定過程への回答者の参加意向については、「アンケートへ回答する（回答結果を計画に反映する）」が58.3%でもっとも多く、以下「わからない」（16.5%）、「パブリックコメント等で、意見を提出する」（14.8%）、「地区別の説明会等で、意見や質問をする」（12.5%）の順となった。

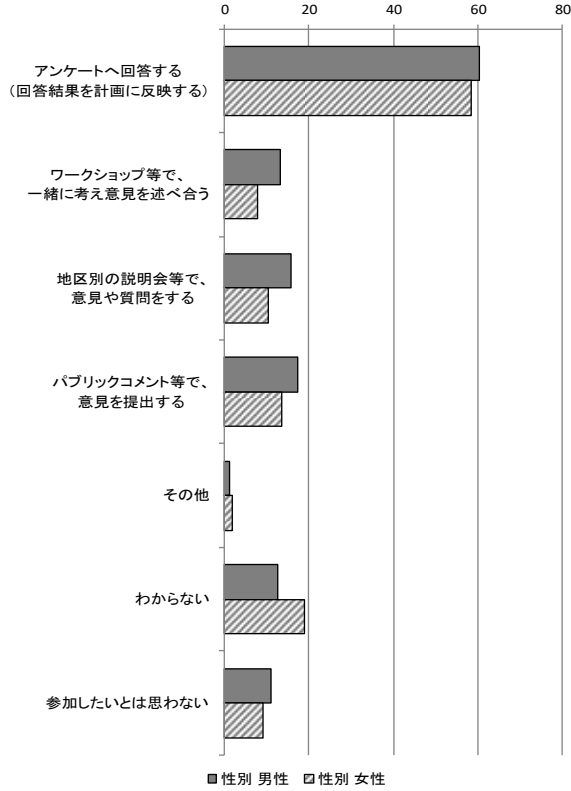
項目	件数	割合
アンケートへ回答する(回答結果を計画に反映する)	533	58.3%
パブリックコメント等で、意見を提出する	135	14.8%
地区別の説明会等で、意見や質問をする	114	12.5%
ワークショップ等で、一緒に考え意見を述べ合う	92	10.1%
その他	15	1.6%
わからない	151	16.5%
参加したいとは思わない	88	9.6%
無回答	22	2.4%

n=914

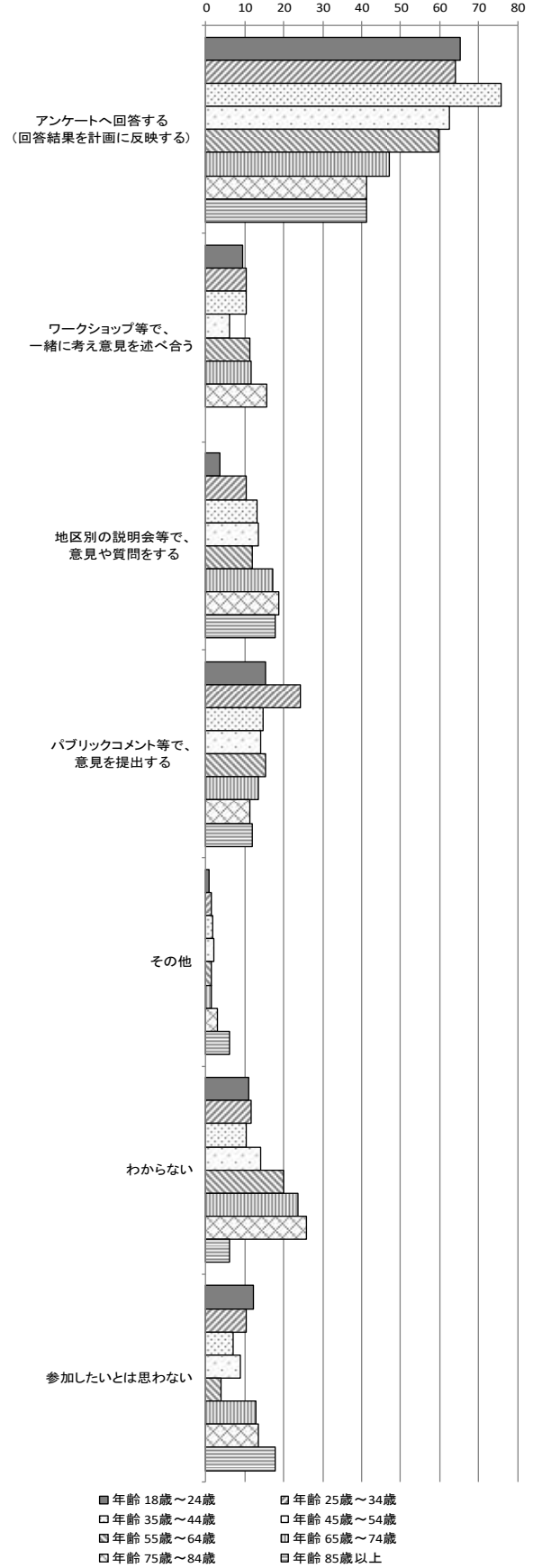


n=914

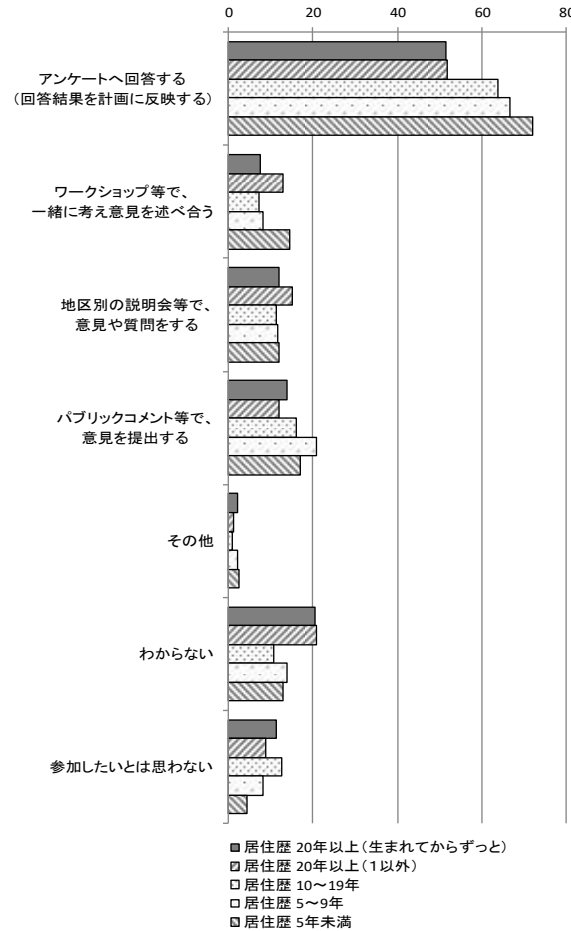
<性別(%)>



<年齢別(%)>



<居住歴別(%)>



n=914

(「その他」の詳細)

- ・ SNS、メール、インターネットでのアンケートや意見の提出（4件）
- ・ 自身の知識不足を補うため、知識人による講座があれば参加したうえで、一緒に考え意見を述べ合いたい。
- ・ 年令的に無理
- ・ 「長期総合計画づくり審議会」を立ち上げる場合には、経験を生かし参加してみたい。
- ・ 限りある税収の中で、できる限り優先順位をつけたり、必要性に応じて行う。
- ・ 介護に明けくれている為、参加は無理です。
- ・ 内容が分からない
- ・ 自分の能力・体力に合った形で参加したい
- ・ 失語症なのでむずかしい
- ・ アンケート回答することができても出席できる体調でない
- ・ デザイナーなので都市計画からかかわってみたいです。

VI. 自由意見

F11 これからの小平市のまちづくりについて、ご意見・アイデアなどがございましたら、ご自由にお書きください。(自由回答)

自由記述回答について、論点別に整理して掲載している。なお、原則として回答された文字のまま表示しており、一部、誤字脱字の修正や加筆、個人情報や固有名詞の削除等を行っている。

論点一覧（「関連」欄の数字は以下の一覧と対応しています。）

①地域社会・地域活動	⑥健康・高齢者・障害者	⑪商工業・農業・観光
②安全・防災・生活・相談	⑦教育	⑫市役所・情報公開（発信）
③緑・公園・水辺	⑧生涯学習・文化・スポーツ	⑬行財政・その他
④資源・ごみ・環境	⑨道路・都市整備	
⑤保育・子育て	⑩交通・交通安全	

①地域社会・地域活動

回答（自由記述）	関連	性別	年齢層
小平市には大学が多いので、地域住民や行政とタイアップした講座やイベントに期待したい。（例、オリンピックに合わせた語学講座など）23区では、シェアサイクリングが進んでいる。小平市でも取組みを期待したい。	⑦⑧⑩	男性	45歳～54歳
問15（16、17も）などは、地域で助け合うは当然のこと、しかし行政が備えを行わないわけではない点は強調しておきたい。この質問では災害の備えは各自がやって、行政はやらないというニュアンスが感じられる。問20などは各家庭がやればよいこと。そのための選択肢は確保すべき。	②⑬	男性	55歳～64歳
上水新町地域センターは森の中で入りづらい雰囲気、皆が集まる楽しい場、図書館等もっと明るくオープンにしてほしい。地域センター自体活用方法を変えた方がよいと思います。	⑧⑬	女性	55歳～64歳
小平市は人間味のある、あたたかい町のイメージがあります。声を上げた人の意見だけでなく、声を上げない・上げられない人の声も聞ける町にして頂きたいと思います。都心から帰宅した時に、ホッとする町の雰囲気は残して頂きたい。緑も出来るだけ残して頂きたい。今年の猛暑・極暑に遊歩道・道路の街路樹に助けられました。老人を大切にす市のイメージがありますが、これからの世代を担う子供たちも大切にしたい。勝手な事を書きまして、失礼しました！！	③⑥	女性	65歳～74歳
市民ボランティアの活動範囲を広げる施策を進めること。図書館の利用時間の拡大など。	⑧	男性	65歳～74歳
市報「サークル募集」欄の充実…ただし、営利目的ではなく、趣味の活動を通して、仲間との交流を（地域の方々）楽しみたい。	⑫	女性	65歳～74歳
災害のない安全安心のまち「小平市」を実現。地域特性を活かした多彩な魅力と顔を持つ「小平市」にしかない地方創生のまちづくりを。	②⑬	男性	75歳～84歳

<p>少子高齢化の進展する時代にあっても、健康・福祉はもとより教育・文化・環境・都市整備などにも総合的に目くばりをする施策の展開を。誰もが、小平に住んでよかったと実感できる地域コミュニティ重視のまち「小平市」を実現。時を超え、新時代にふさわしい、輝ける「小平市」のご発展を心から願っています。本年で小平市民として50年（半世紀）を迎えました。</p>			
<p>地域住民同士の交流の場として、年齢を問わず集まって遊んだり、オシャベリしたり出来る集会所的場所（例えば空き家利用）を数多く作って、気軽に顔がつながり交流出来る所がほしい。自治会とか公民館とかは役員や責任者とか組織的で、自由ではなく、それよりもっと自由に井戸端会議みたいな集り場所（小規模な所）があれば（団地とか集合住宅とは別）良いのにーと日頃思う。</p>		女性	75歳～84歳
<p>『東村山まちジャム』や『立川まちなかフェスティバル』『西東京音楽祭』のような、オヤジバンドも参加できるフェスを企画して下さい。（オヤジはサンバは踊るのが厳しいです。）</p>	⑧	男性	35歳～44歳
<p>地域のイベントとして、フリーマーケットなどを増やしてほしい。もっと申し込み方法などを簡単にし、当日の出店もOKにするなど。資源ごみを減らすことにつながると思います。</p>	④	男性	45歳～54歳
<p>夏祭りをHP等で告知し、多くの人に来てもらう（特色を出す）。</p>	⑫	男性	45歳～54歳
<p>アンケートで市民の声を聞いて下さることに感謝。今まで地域活動をしていて、どうしても同じ人がやっているように思います。偏った感じでしょうか。広く、いろんな視点を持つ人々が行政に関心を持ち、活動に参加していけたら更に住みよいステキなまちになると思います。</p>		女性	55歳～64歳
<p>転勤に伴い、小平へ転居しましたので、まだ小平市のことがよくわかりませんでした。ただ、問5～問17での地域の役割ですが、地域だけでもだめだし、行政だけでもだめであり、地域と行政が互いに協力していかなければできないと思う。</p>	⑬	女性	45歳～54歳
<p>1. 学校の空室を地域交流の場所に利用。イ. 高齢者と児童との交流。ロ. 食事、喫茶、音あそび、音楽等。2. 商店街のシャッター通り・空家の活用等。3. 個人情報の緩和をよろしく（個人情報保護法のため、地域交流が阻害される。）</p>	⑤⑥⑪	男性	75歳～84歳
<p>ボランティア等の地域活動に参加してみたいが、どこから情報を得ればいいのか分からない。行政の情報発信を工夫してほしい。</p>	⑫	女性	25歳～34歳
<p>生まれてからずっと住んでいます。意識したことがあまりありませんでしたが、これからも住み続けたいと思っています。自分も何か地域の役に立てるようになりたいと思います。</p>		女性	55歳～64歳
<p>仕事をして帰って来て寝だけの日々。何かできる事があるかと思いボランティアもやった事がありますが、市役所のある近辺での活動で、自宅近くではあまり（ほとんど）ありません。地元出身ではないので、わからない事が多いです。いろんな形で広範囲に情報がほしいです。</p>	⑫	女性	45歳～54歳
<p>引っこしてきてまだ近隣の方と関わる機会がなく、知り合いがいない状態なので、引っこしてきた人達も近隣と親しくなれるようなイベントがあってほしいです。</p>		女性	18歳～24歳

市民の市政への参画意識を高める。有能な市民の活用。	⑬	男性	55歳～64歳
福祉バザーを毎年とても楽しみにしています。これからも同じように続けてほしいです。		女性	55歳～64歳

②安全・防災・生活・相談

回答（自由記述）	関連	性別	年齢層
これからも安心・安全な町づくり。		男性	65歳～74歳
子供のことで教育相談室に行った時も、実際には問題を解決するだけの力がなく、元教員だった方がいらっしゃるのが分かり、結局のところ、相談にのるというよりも、正直、学校側の立場に立つという感じでした。それからは、もう小平市に対して望む気持ちも、何かを変えていってくれるだろうという期待ももてなくなりました。住みよい市ではないと思っています。	⑦⑬	女性	45歳～54歳
歩きたばこを禁止してほしい。他の市区では条例となっている所もある。	④⑥	女性	18歳～24歳
働けなくなった時の福祉・生活面でのフォローをしてもらいたい。		男性	18歳～24歳
防災対策について、行政が地域を巻きこんだ具体的な方策について、連携して取り組むべきと思う。最近の台風災害、地震災害など、他地区での事象をこの地区に具体的に落とし込んで、わかりやすく地域住民に浸透させていくことが重要かと思う。「鉄は熱いうちに打て」	①	男性	65歳～74歳
毎日、夕方になると外でかかるエーデルワイスという曲がしつこくて、うるさくて私には非常にストレスです。エーデルワイスが嫌いになりました。小川駅改札階構内にもホームと同様に夏は冷房を設置してほしいです。小川西グラウンドがかなりうるさい。夜中でもグラウンドで若い人が騒いでいることがあり、うるさい。グラウンドの利用にもっと条件をつけるなどの努力をしてほしいです。夜や夕方は道が暗いので、もっと多くの街灯を設置してください。帰り道はどうしても暗くなるので不安で怖いです。どうぞよろしくお願いします。ありがとうございます。	①⑩	女性	35歳～44歳
東京に大地震がくる事を予想して、各学校、地域センターに井戸を準備してほしい。飲み水よりもトイレの水が困ると思うので。		女性	65歳～74歳
子供からお年寄りまで安全で住みよいまちづくりをして下さい。笑顔あふれる小平に…。	⑤⑥	女性	45歳～54歳
最近、小平市においても外国人の姿を見かける事が多くなったように感じます。国際交流等良い面もある一方で、今後それに関連する治安の悪化を心配しています。今後一層警察等との連携を密にし、治安の維持のための施策についてもご検討をお願いしたいと思います。		男性	55歳～64歳
災害時、ペットと一緒にの仮設住宅を考えてほしい。		男性	55歳～64歳
災害時に避難する場所などが分からないので、資料などがあればありがたいです。	⑫	女性	65歳～74歳
小・中学校に通う時、玉川上水沿いを通るのですが、冬ともなると夕方から真っ暗で、人通りも多いわけではないので不審者が出そうで、危険を感じます。子どもだけで歩かせるのが親としてとても心配です。自然	③⑦⑨	女性	35歳～44歳

保護の観点もある事と思いますが、子供の安全を第一に考え、灯りを整備してほしいです。あさひ西公園近辺在住、十二小と五中に通う予定です。中学生は部活動で帰りも遅いですし、緑道も道路寄りではなく奥側を通るので、本当に真っ暗な道を通ることになります。安心して学校へ送り出せて、笑顔で帰宅できる街づくりを是非よろしくお願い致します。			
不審者情報がとても多いので（花小金井5丁目付近）こわい。		女性	35歳～44歳
夜間の消防車の火災防止の鐘をならしながら走るのが、騒音が迷惑なのでやめてほしい。21時になっても通る。子供が19時～20時すぎに寝るのに、音で起きることがあって、睡眠を妨害される。前に消防士に直接言ったが、改善されない。		女性	35歳～44歳
愛のチャイムの夏時間がおそすぎます。むかしと違うと思う。		女性	45歳～54歳
治安の悪化がない平和な小平市であります様にお願いします。		女性	65歳～74歳
災害が起きた場合の市としてのリーダーシップをとっていてもらいたい。税収が落ちるのがわかっているのなら、とりこぼし分、不必要な人件費は、けずるべきだと思う。	⑬	女性	55歳～64歳
街の安全安心対応策（道路整備も含んでる）→消防車の入れない狭い道対策。高齢者にやさしい町作り。子育てしやすい町と環境作り。	⑤⑥⑨	男性	55歳～64歳
人通りが少ない為、治安が悪いと不安。街灯が少ない。		女性	25歳～34歳
電柱を埋設して欲しい。大地震時に倒れて緊急車両が通行不可となる。	⑨	男性	65歳～74歳
市役所よりのお知らせ、年のせいで文書をよむ力がなく、理かいしづらし、市役所へ行くのも自転車では容易でなく、また電話でも、話しをどうすればよいかわからず、けっきょく、出すのをやめて、市役所より催促がくる。この問題の解決をどうすればよいか。近くに週に1回市役所の人が出て、きいてくれるということができないか、又よい案があったらかんがえてもらいたい。	⑥⑫	男性	75歳～84歳

③緑・公園・水辺

回答（自由記述）	関連	性別	年齢層
公園での犬のノーリードへの注意。（四小公園）公共の公園で犬のリードを放し、ドッグランと化している。公園の管理者は市であるので、放す人に対してきちんと注意して、犬と人間が共存できる公園にして欲しい。		男性	65歳～74歳
小平市に張り巡らされている玉川上水の分水の利用を考慮したらいかがでしょうか？暗渠部分を解放、整備して、景観を良くすることもさることながら、温暖化対策になるのではないのでしょうか？	④⑨	男性	45歳～54歳
小平の自然や文化を大切にしてほしい。	⑧	女性	18歳～24歳
小平に引越してまだ2年目です。自然環境や、農家さんの野菜販売と、身近で緑や自然を感じる事ができ、嬉しいです。今後、この地で過ごしていきたいと思っています。この自然を生かしつつ、駅周辺は発展でき	②⑨⑪	女性	45歳～54歳

<p>るようになれば、便利さもでてくるのではないのでしょうか。また静かな所ではありますが、夜は街灯が少なく、少し怖い所もあるので、ふやして行ってほしいです。安全面を考慮してもらえると助かります。</p>			
<p>広めの公園など緑が多く、市民がのびのび過ごせる場所が増えるとよい。</p>		女性	18歳～24歳
<p>緑の多い小平市なのに、どんどん農地や森林が減って、家やマンションになってしまいます。相続の問題でしかたがないのかもしれないが、何とか保護、保存はできないのか考えてほしい。小平の良さがなくなってしまうのが心配です。</p>	⑨⑪	女性	55歳～64歳
<p>みどりがなくなってきているので、これ以上なくさないで、つぶさないで欲しい。</p>		女性	25歳～34歳
<p>小平駅まわりの花が、いつもうえかえをしている。もったいないです。もう少し考えて、市の金を出さないように。</p>	⑬	女性	65歳～74歳
<p>住宅街ができすぎていて、緑がなくなっているし、公園やグラウンドもないから、子供がノビノビ遊べるところがない。小学校・中学校が多いから、もっと子供向けの施設をつくっていくことが、大事だと思う。へんに都市化をしなくても、小平市は落ちついた良いところだから、これからも落ちついた小平市であってほしい。</p>	⑤⑦⑨	男性	18歳～24歳
<p>玉川上水の緑道を1年を通して楽しんでおります。自然災害の多さに不安をいただいておりますが、今度は私達の身の上には起きるのではと戦戦恐恐しております。</p>	②	女性	65歳～74歳
<p>中島町薬用植物園が以前生垣をベニカナメモチ？やまぶき？に植え変えたのですが、一時せつかくきれいに植えたのに成長が早く、道幅の3分の1をのびた枝で通りづらい時がありました。今は剪定し道幅は確保されていますが、一年に本当なら2回も剪定しないといけない位、成長する木を植物に関わる人達が選ぶという事が不思議！安い木かもしれませんが、先の事を考えたお金の使い方をして下さい。税金の無駄。</p>		女性	55歳～64歳
<p>玉川上水があるので、側溝には枯葉がたまり、夏には蚊がわき、集中豪雨になった時とても不安です。バキュームをしてほしいと思います。</p>		女性	55歳～64歳
<p>地域の公園は地域で守りたいと思います。コミュニケーションの為に、草かりは住民でしたいと思います。出来る事は住民で…。</p>	①	女性	55歳～64歳
<p>もうすぐ引っ越すことが決まっているのだが、花小金井が大好きです。これからも、緑の多いこの町がずっと続きますように。</p>		女性	55歳～64歳
<p>小学生の頃に野球をやっていたのですが、個人で練習のために公園を利用していましたが、ボール禁止といった場所が多く、いつも決まった公園で限られた場所で練習していました。野球やサッカーは、他人に当たることがあり危ないスポーツではあると思いますが、公園のルールを明確にし、安全で皆が満足できるよう、公園が充実すればいいと思います。グリーンロードを通ると、たくさんの方が運動をされており、また、駅前にジムができたこともあり、健康志向の人が多くことには感心しています。</p>	⑥⑧	男性	18歳～24歳
<p>玉川上水やグリーンロード・ふるさと村・史跡など、自然豊かな環境を大切にしたい。都心にはないものだから。高層ビルやマンションの無い、昔ながらの畑や農家の多く残るのんびりした所が、小平の良さだと強く思います。環境維持の為に、かかるコストは必要枠だと思います。どうか、どこにでもあるチェーン店だらけの面白味のない町にな</p>	⑨⑪⑬	女性	45歳～54歳

らず、落ち着いたのんびりとおおらかな、この町の良さを維持して欲しい。			
緑と水を絶やさない、空気のいい街づくりにして欲しい。	④	男性	65歳～74歳
どのような状況の方にとっても、全ての方にとって、最も大切なことは緑のある自然環境ではないかと思っています。店や公園・医療や公共施設・文化や芸術など、どれもより良い生活に欠かせないものばかりではありますが、それらが生かされるのは全て最低限の自然環境が保っていてこそなのではないでしょうか。地球の温暖化が、実感を持って日に日に色濃く実感させられる中で、中央公園の自然・玉川上水沿いの自然の中はまるで別世界。小平の良さが詰まった貴重な地域で暮らせること、とても感謝しています。これは、小平の誇れることではないでしょうか。土の歩道・緑・農地・木一本一本、その一つでも失われる度に、私たちの命に直結した問題が大きくなり、せっかくのその他より良い暮らしにつながる一つ一つが、意味を持たないものにならないよう、市が中心になって、声を大にして、この土の緑・農家を守っていただきたいと思います。土をアスファルトにしたり、健康な木々を切ることに何らかのリスクをつけたり、その行為が温暖化につながる意識を持ってもらえるように、何らかのメッセージや守るためのアピールをしてほしい。学園に住んでいた時はもっと便利で都会的でしたが、それは他の市でも得られるもので、上水に来てからは、この自然の大切さはとても貴重だと感じています。夏涼しい！外の方が涼しい！土の上を歩けるなんて本当にスゴイ！アスファルトよりだんぜん涼しい！未来への不安が少ない。最終的にどんなサービスも自然が破壊されてしまえば、何の意味も持たなくなることを皆に意識づけしてほしい。小平の自然に誇りをもってほしい。土と緑・水のある小平をもっともっと自慢できる小平でいてほしい。より良い暮らし、土と緑を守る、小平でいてほしいです。	④⑨⑩	女性	35歳～44歳
緑（自然）をもっと増やしていくことが大切だと思います。とっても住みやすい市だと思うので、今の政策を続けていくことが良いと思います。		女性	18歳～24歳
野火止用水の近くに住んで40年近くになりますが、用水沿いの環境が変化し、自然環境が減少しています。隣接の東村山市と密接に連絡、話合っ、この自然、桜、こなら等の樹木等の保存に、力を入れてもらいたいものです。時間がありません。よろしく願います。	④⑬	男性	65歳～74歳
小平市に移住して1年ほどたちます。移住を決める際、近くにある創価学園のグラウンド跡地がどうなるのか、不動産屋を通して市に聞いてもらったところ、いずれ公園になるというお話を聞きました。今は塀で囲まれています、早く塀がなくなり緑豊かな公園ができてほしいです。又、いつ頃を目安に公園になるのかを知りたいです。		女性	35歳～44歳
緑を多く残して欲しい。未来の子供達のため、老人のために。		男性	45歳～54歳
畑や緑が減少してきているように思うので、それらが維持されるこ	⑪	女性	45歳～

とを願います。畑で子供達に農業体験してもらい、食の大切さ、食物の尊さを理解する機会が増えたらいいのではないかと思います。			54 歳
近くの公園の木が5年ほど前に切られてしまい、景観の為なのか防犯なのかわかりませんが、日陰のない公園はこれから先危険だと感じています。猛暑続きだったことを考えると、木陰は動けない（熱中症などで）方の応急処置をする時や、子供が一時的に休む時、非常に大きな役割を果たすと思います。小さな意見でした。返信が遅くなり申し訳ありません。		女性	35 歳～ 44 歳
自然を大切に作る町にしてほしい。		女性	35 歳～ 44 歳
公園がたくさんあるのがいいです（きれいな雰囲気維持できるようにお願いします）。		男性	55 歳～ 64 歳
青梅街道沿の大きなケヤキの木が年々減っているのが大変残念です。落ち葉のことで、家の方がご近所に対して肩身の狭い思いをされていると聞くので、切ってしまう気持ちもわかりますが、私は大きな木を見て育ったものですから、小平市のシンボルが亡くなるようでさみしいです。どうか少しでも減らないように、保存されている方に意見を聞き、配慮のある支援をお願いします。	⑨	女性	45 歳～ 54 歳
玉川上水沿いは緑豊かで素敵ですが、舗装が不十分な中央公園付近などは、散策やランニングは向かず、魅力が半減していると思う。	⑪	女性	18 歳～ 24 歳
今残っている緑を減らさないようにしてほしいです。（公園、グリーンロードなど）		女性	55 歳～ 64 歳
自然を大切にできる様に、イベントを開催する（たとえば立川の昭和記念公園みたく）。		女性	55 歳～ 64 歳
ペットが住みやすい町にして欲しいと思います。お散歩をするにも、手軽に寄れる公園などなく、住宅街は周囲の目も気になります。ドッグランなど近隣のペット連れとの交流の場ができると良いです。	①④	女性	18 歳～ 24 歳
都会的にならなくて良い。緑との調和、休日でも休まる自元、新旧バランス取れた町。	⑨	女性	85 歳以上
これからも自然を大切にしてください。		女性	18 歳～ 24 歳
玉川上水を守って下さい。あすこが好きなのです。		男性	18 歳～ 24 歳
小平市は緑のベルト（玉川上水、水道道路、野火止用水）に囲まれた立地にあり、これを活用した観光都市にできると思います。花小金井の温浴施設と、たかの台中央公園の体育館では、シャワーが使えるので、ウォーキングやマラソンで汗をかいても安心です。	⑥⑨⑪	女性	65 歳～ 74 歳

④資源・ごみ・環境

回答（自由記述）	関連	性別	年齢層
ゴミ有料化が非常に残念です。それに魅力を感じて越してきました。小平の財政はひっ迫しているのでしょうか？もしかしたら市を移るかもしれません。有料化した所でゴミは減るのでしょうか？消費が減るのは良いのでしょうか？	⑬	女性	35 歳～44 歳

福祉に力を入れてほしい。家庭ごみ有料化・戸別収集について、有料化は仕方ないと思うが、カラスの問題や不法投棄があるため、集積場は今まで通りの集積場にしてほしい。	⑤⑥	女性	25歳～34歳
ごみの有料化について、生活に直結するので、困っています。もっと説明していただきたいです。(市報でのアナウンスや減免措置等)		女性	35歳～44歳
切実に。ゴミ屋敷問題。高齢化が進み、一人暮らしになり、家をきれいに保てず、メンテする気力もないお宅が近所にあります。手をかしたけれど、トラブルになると困るので、行政が間に入って下さったらうれしいと思います。まちづくりは「一軒一軒の住宅から」だと思っています。先日の台風の時、その家の大きくのびた庭木(シュロ)が大きくゆれて、電線に何度もぶつかっていました。ベランダにかかった波板もはずれかかって今にもとびそう。●●を見にきて下さい。どうぞよろしく願い申し上げます。	①②	男性	55歳～64歳
ゴミの有料化は、「プラ資源」まで有料になるのはおかしいと思う。「もえる」と分別しても、有料なら、分別しようという気にならず、結局ごみは減らない。資源は増えない、のでは!?		女性	35歳～44歳
せっかく緑が多いのに、ゴミのせいで景観が悪くなっているので、ゴミのポイ捨ての注意喚起をするとういと思います。		女性	18歳～24歳
ゴミ袋の有料化は避けて欲しい。		男性	25歳～34歳
ゴミ有料化は残念。		男性	55歳～64歳
来年からのゴミの個別収集、とても良い対策だと思います。なぜなら一人一人がゴミの分別に注意しながら責任をもって生活をする事ができると考えるからです。さらに各自が慎重にゴミを出すことで、カラスなどの被害も防ぐことができ、ゴミ袋の専用のものをつくることによってできるかぎりゴミを減らそうと考える人もいると思うので、環境問題の改善に向けても対策をすることができると考えます。		女性	18歳～24歳
小平駅北口付近によくタバコの吸い殻が落ちているのを見かけます。できればこまめに拾ってほしいです。		女性	18歳～24歳
いよいよ来年4月からゴミの有料化が始まりますが、戸建ては一軒ずつ回収と聞きましたが、集合住宅は今まで通りだそうで、どうなるのか心配しています。最近のゴミの出し方がひどく、分別が全くできていない状態です。粗大ごみは勝手にドンドン置いていく、証拠がないから出した人をつきとめられないのでお手上げなんです。		女性	65歳～74歳
ゴミの個別回収には賛成。自治会に入っていない住民がいる収集所は荒れていて管理されていないし、高齢化を考えると住民の負担が増えても結果的に良くなるのではないかと感じているので賛成。		女性	25歳～34歳
自然資源・エネルギー活用支援。例えば、雨水タンク、太陽光発電、省エネ給湯器等		男性	65歳～74歳
最近、市報に記載されていたゴミ袋の有料化は納得がいかない。うちには4人家族なので、大して影響がないが、大家族の場合、ただでさえ生活費がかさむのに、ゴミ代でもかかってしまうのは気の毒。ゴミ代が高すぎる。家以外にゴミを持ち込んで捨ててしまう人が増えるのでは…。		女性	35歳～44歳
我が家は道路に面したところに建っています。家の前の歩道や、車道		女性	45歳～54歳

と歩道の境の植え込みの下の落ち葉、草、通行人の捨てたゴミ（タバコ、缶、パンの袋等）も気になれば掃除しています。今後、ゴミ有料化になった時に、そのゴミの一部も有料になると思うし、掃除することをためらってしまうようになるのでは。草や木は無料ですから、有料のタバコ、パン、おにぎりの袋などが減るように、ゴミのポイ捨てを市内全面禁止の罰則のある条例を作るなど対策をお願いします。			歳
ゴミの有料化は反対です。有料化になるなら小平市に住んでいる意味がない！！交通機関が少なく不便でもゴミが無料なことに魅力を感じて暮らしているのがっかりです。		女性	35歳～44歳
空気、水、土がクリーンで、現在も活動している花と緑の街をより充実、心と身体が健やかになる街	③⑥	女性	55歳～64歳
ごみ袋の有料化の見直し（将来的に人口減少のおそれ）。		男性	35歳～44歳
ヘリコプターの騒音が大きくて不快な生活を強いられている。小平市上空を飛行禁止にして欲しい。せめて小学校上空は飛ばせないよう、行政側から圧力をかけて止めさせるべき。		男性	45歳～54歳
市内の禁煙をすすめ、歩きながらの喫煙、吸いがらの投棄、公共施設周辺及び駅の周辺での喫煙の全面禁煙の早期実施と違反者への罰則規定を設け、市民の健康に配慮した市政を行っていただきたいです。	⑥	女性	45歳～54歳

⑤保育・子育て

回答（自由記述）	関連	性別	年齢層
小平の市長選の時、中学までの医療を一律平等にするとおっしゃってましたが、いまだに年取により払っています。正直無料では言いませんが、一律500円で全員同じにしてほしい。老人の方や未就園児の無料はムダに病院に行き、病院からもムダに薬が出ています。本当に受診したい人が待たされたり、ムダな使わない薬が出されています。医療費は平等に年取関係なく一律500円くらいにしてほしい。税金をたくさん払っているのに、何のサービスも受けられない。子供3人以上からは完全に無料とか、もっと子供が出来る子育てしやすい小平にしてほしい。年取がすこし高い人には住みたくない街です。ボーダーラインで受けられない人はつらいです。となりの人はたいした事なくても、安く医療を受ける事が出来るのはくやしいですね。	⑥	女性	45歳～54歳
高齢者や超高齢者が増加していて、高齢者のための福祉をより充実させることを言う人が多いと感じ、それだとこれから子育てをする人や、子育てをしている人の負担が減らないと思いました。小平市のみで出来ることではないと思いますが、保育士さんや幼稚園の先生がもっと働きやすい環境作り（学校の先生も）が大切なのかなと思います。	⑥	女性	18歳～24歳
子育て世代や子供自身に対する支援やサービスを充実してほしい。		女性	35歳～44歳
上水の水の美しさ、自然があることで、この町を選んで家を買いました。子育てにおいて、沢山子供が学べる機会を、無料もしくは500円程度のワンコインでいただけたら嬉しいです。まだ、未就学なので、小学生～のイベントは市報でみかけますが、3才～などの親子イベントがもっと増えると、子育て世代は嬉しいと、家族で話しています。	①③⑦	男性	25歳～34歳

<p>転勤で色々な場所に住みましたが、小平市が一番住みやすく、永住を決めました。子育て世代にも配慮がされていて、遠く実家を離れて、初めての子育てをした私は、何度助けられたか知りません。子供を大事にする国や地域でなければ、衰退してしまいます。これまでのように、良い子育てができる小平市であってほしいと思います。小平バンザイ。</p>		女性	35歳～44歳
<p>小川町1丁目付近は本当に保育園が少なく、高齢者施設が多い。小平市内で考えると同じくらいの数なのかもしれないが、地域ごとでもっと考えてほしい。保育園の送迎がとて大変な現状で、市に相談しても親身に聞いてくれず、今、こうゆう状況なんだから仕方がないでしょうという回答が多い。こんな事を利用してはなどのサービスも自分で見つけなければならぬし、サービスを見つけても、働いていると、それを利用するまでに多くの時間がかかる。とても悪循環、1日1日をやっと終わらせている状況。市なんてそんなものかと思いはじめている。相談窓口を作ってほしい。土・日・祝も利用出来るところ。</p>	②	女性	25歳～34歳
<p>今後の人口減少への一助となるように、小さな子供や、その家庭に向けた政策立案・施行を進めていただきたい。現状は高齢者に向けたものが多いと感じる。</p>		男性	35歳～44歳
<p>保育園に入る際のポイントで、兄弟が別々の園の場合の加算ポイントをもっと高く設定してほしい。調整指数を+10くらいに。2園別々に送迎するのは本当に大変で、1日に1時間余分に時間がかかる。</p>		女性	35歳～44歳
<p>花小金井北方方面には児童館が無く、大きな公園も無いので、子ども達が自由に遊べる場所が少ないと感じています。</p>	③	女性	35歳～44歳
<p>現在子育て中ですが、保育園や児童館、イベント等について、地域間の格差が大きいのと思います。全く児童館に近くないエリアに対し、児童館だけでなく地域センターまで、充実しているエリアもあり、正直うらやましいです。(私の家からは一番近い児童館までは歩いて30分ですが、小川町の友人は近くに2つあると言っていました) 保育園ももう少し選択肢が多くあると良いと感じます。あとは市内の道路が狭いところが多く、自転車のマナーも悪いように思います。歩きタバコ、ゴミ捨てルールを守らない住民など、条例で定めて欲しいと思うことはたくさんあると思います。</p>	④⑨⑩⑬	女性	25歳～34歳
<p>現在までの市政に満足しています。今後税収が減少しても子育て支援に力を入れて下さい。</p>	⑬	男性	75歳～84歳
<p>今後気候変動もあることを見据え、子供の室内遊び場を増やすと良いと思います。冬の寒い日や夏の暑い日を考えると、1年中利用者はいると思います。子供は遊具が無くても広場さえあれば走って遊びます。1Fが広い室内遊び場で、2Fは例えば障がい者の方々が作ってくれた軽食やおやつなんか売っているカフェみたいなものがあったら良いかもしれません。</p>	⑥	女性	35歳～44歳
<p>子供が2人いる家庭です。子育て、という点からは小平市はとても恵まれた町だと思っています。世の中は高齢者に進んでいきますが、子供たちの声がいつも聞こえる町の未来は明るいと思っていますので、子育て、教育にも心配りして頂けるとうれしいです。</p>	⑦	男性	45歳～54歳
<p>地域によって施設が整っているところと、そうでないところの差が大</p>	⑨	女性	25歳～34歳

<p>きい。公園など外で遊べる場所が多いが、外遊びのできない子供や、猛暑で外に出られない時に遊べる室内施設が少ない。地域センターが乳幼児使用が週に1度で不便。それぞれのセンターの使用日をずらすなどしてほしい。(木曜日しか使えないというのはとても不便です。子ども広場はほぼ毎日あいていますが、これも地域によっては近くにならないので、行きにくいです) 保育園も、待機児童がいるなら増やしてほしい。武蔵小金井方面に全くないので不満。新しく住宅が増えている地域に作ってほしい。道路が、東西方向のものは歩道が狭く、更にバス停もあるので危ない。自転車の通れるくらい車道も広くないので、改善してほしい。</p>			歳
<p>親子で参加しやすいイベント、子育て広場の拡充(乳児向けはやや多い気がするが、幼稚園入園前の2才児が満足に遊べる場が少ない)。子育て世代はどこに行っても子育てがしやすい環境にあるので、小平市は子育てがしやすい街づくりをしてほしい。</p>		女性	25歳～34歳
<p>0歳の子どもがいますが、歩道がせまく、車がすれすれを通る(特に水車通り)状態でいつも怖い思いをしています。又、一番近い児童館が(小川町)二丁目児童館になるので、ベビーカーでたかの街道を歩いて向かいましたが、歩道がせまく、斜面になっている所が多いためベビーカーがまっすぐ進めず、電柱で歩道を通れない箇所もあり危険を感じました。今はベビーカーでは行けないと不便な思いをしています。子どもがいなくなかなか気づけないことだなあと感じました。小学校の通学路にもなっているので、早く子どもに安全な歩道へと改善してほしいと思います。</p>	⑨	女性	35歳～44歳
<p>東村山市にある乳幼児対象施設のような施設をぜひ小平市にも作って下さい!娘はその施設が大好きでしたが、3歳になると通えなくなり(東村山市民は小学生まで通える)とても悲しんでいました。</p>		男性	35歳～44歳
<p>小平市立保育園の民営化をするべき→公立保育園の保育内容の見直し。公立保育園の無駄な職員(アルバイト)の見直し(税金をむだ使いするな!!)。→公立保育園の保育士という立場より、公務員という立場が見られる。もう少し考えてほしい。</p>	⑬	女性	35歳～44歳
<p>数か月前、小平市内で80才過ぎのおばあさんが通りすがりの子どもの手をいきなり引っ張り、その子がとてもこわい思いをしたという事件があったそうです。残念ながら地域の小学校などへの連絡がされず、保護者へのメールもされなかったそうです。この話を聞いて、問題だな～と思いました。親は子どもに「お年寄りには親切にしないで」と教えますが、か弱いはずの老婆に暴力をふるわれるとなると…トホホという感じです。近所のお年寄りに「ば～か!!」といきなり言われた子を知っています。心が痛みました。安心して子育てできるまちづくり地域づくり…申し訳ありませんが、私には知恵やアイデアがありません。</p>	①②⑥	女性	45歳～54歳
<p>幼児施設(屋内)が歩いて行ける範囲にいくつかあると子育て世代は助かると思います。</p>		男性	55歳～64歳
<p>人口が減っていくことがわかっているのに、年々保育園が増えていきます。目先の待機児童問題に視点がいきすぎ、本当に必要としている人と自分で子育てできる人をよく見極めてほしい。</p>		男性	45歳～54歳
<p>児童館や学童クラブなど子どもの遊びや学びを支える施設を充実さ</p>		女性	18歳～24歳

せ、小学生の居場所を作り、共働きの親の負担を減らせると良いと思う。			歳
・小中学校の給食費無償化。(児童手当はなくす)→理由。手当てをもらっても給食費を払わない人がいるので。 ・母子、父子家庭で所得が低い人へのサポート。修学旅行に行けない事がないように。せめて義務教育の間は、皆と同じように過ごせると、いいなと思う。 ・海外のように教科書をリサイクル (いつも捨てるのもったいない)	⑦	女性	45歳～54歳

⑥健康・高齢者・障害者

回答 (自由記述)	関連	性別	年齢層
シルバー人材の活用。キャリアセンターなどを設けて、活躍の場を多くする等。		男性	55歳～64歳
他区市では、プール等の公共施設で障がい者割引を適用しているところがほとんどなので、小平市もそうしてほしい。		男性	35歳～44歳
障がい者や高齢者など弱者コミュニティに対して、良い環境づくりを進めるべきです。		男性	18歳～24歳
年金生活者ですので、なるべく若い方々にご負担をかけぬよう、自身の健康管理をしっかり行い、末長く小平に暮して行きたいと思っております。宜しくお願い致します。		女性	65歳～74歳
小平市報に、老人ホームとか障がい者の施設とか、ボランティア募集の記事をのせるといいと思います。曜日とか時間とか仕事内容とか、詳しく書いたらいいと思います。	①⑫	女性	85歳以上
介護予防の運動、教育等を重点的に実施してほしい。場所、時間を多く確保して参加しやすい環境を整備し、継続しやすくして頂きたいと思えます。無料でなくてもよいと思えます。		女性	75歳～84歳
福祉ばかりに力やお金を使っているように思える。もっと子供達の公園や教育に力もお金も使って下さい。	③⑤⑦	女性	18歳～24歳
自宅周辺を見ると、インフラ整備や道路の舗装工事はかなり進んでいるように思われます。(小平市全域を見たわけではないので、他の区域がどの程度進んでいるのかはわかりませんが…) 次は、医療や介護などの福祉関係により力を入れていただき、少子化への対応策を何らかの形で行なっていただきたいです！とても住みやすい大好きなまちなので！	⑤⑨	男性	18歳～24歳
人が減っていく中で、人を増やしていくには教育や行政サービス、施設などの環境をより充実し、魅力的にしていかななくてはならないと思えます。ですが、これから来る25年問題を考えた時、第1に進めることは高齢者の方々が自分1人で行動できるよう、今から地域住民の方々の意識を変え、小平の2020年のことについても理解や協力ができるよう働きかけていくことが必要ではないかと考えます。そして、それが小平に住みたいと思わせる魅力になっていくのではないかと考えます。	⑦⑬	女性	18歳～24歳
高齢者や障害者が安全に動く事が出来る道路となるよう、整備して欲しいと思えます。	⑨	女性	55歳～64歳
高齢社会になって必ず利用する葬儀場を民間ではなく、都なり市で運営出来る様にしてほしい。		女性	65歳～74歳

主人84才、週3回透析を受けております。私77歳、現在は健康で、主人を介護しております。高齢者の生きがいや、福祉サービスについて力をいれていただきたいと思っております。		女性	75歳～ 84歳
デイケアに行かれない人のケアをして欲しい。		女性	65歳～ 74歳
こだ健体操、良いアイデアだと思います。食事・運動等の生活習慣改善に多くの人に興味を持ってもらい、生活習慣病や寝たきりになる人を減らすことで、医療費を削減できたら良いのではと考えます。		女性	35歳～ 44歳
年より2人の生活です。ヘルパー等の手助けがのちに必要なので、手がるにたのめる様になってほしい。		女性	65歳～ 74歳
小平は山も川も無いので、身近に健康のため身体を動かす場所がないのが淋しいです。遊歩道の途中に、健康器具又は体力測定ができるような道具が置いてあれば良いのにとおもいますが。		女性	75歳～ 84歳
私は80才になります。シルバーパスの件はとても不満です。税金を払っている人には出せない。ほんとうに残念です。なるべく色々な事に興味をもち、おしゃべりや音楽会などにも出掛けたいのに、気持ちがおれました。3回申請にいきましたが、わずかで却下されてしまいます。75才以上は発行できるような制度を切に望みます。	⑩	女性	75歳～ 84歳
保健や福祉の面で、“小平市と言えば〇〇”と日本全国に知られる都市にする。例えば、禁煙都市（タバコの自販機もなくす）とか、坂戸市が葉酸摂取を全市民にすすめているような、特徴ある健康方針など。又、高齢者や幼児保育の手厚いケアを実施して、高齢者や子育て世代の家族の小平市への移住を促進する。	⑤	男性	75歳～ 84歳
家内が身障者で、災害時の避難場所までの徒歩移動が難しい。避難用リヤカーのようなものが、自治会に1台あると、便利だなと思います。	①②	男性	65歳～ 74歳
私達夫婦はどんどん年令を重ね、健康にも自信がありません。長くこの地に住み満足しています。周囲の皆様に助けられています。		女性	75歳～ 84歳
特別支援学級・通級共、全ての小中学校にあると良いと思います。デイサービス（放課後）も希望すれば皆利用できるようになると、皆が働きやすかったり暮らしやすい市になるのではと思いました。よろしく願いいたします。	⑦	女性	35歳～ 44歳
高齢者の一人暮らしの人達が安心して生活できるような施設や援助、いろんな方々の意見を考えて出してもらえるプロジェクトを考えて、高齢者社会に向けて小平市がモデルになるような画期的な町づくりを考えてもらいたい。		女性	65歳～ 74歳
①現在の高齢者支援は充分です。（これを将来まで継続することは不可能です。こっちの方が心配です。）むしろ、弱い立場（シングル家庭への援助、子供の教育現場への補助、今時お腹いっぱい食べられない子供への配慮。もちろん障害者（心身）への心配り等）の人達へ助成金を回すべき。たとえば、90才を迎えた方の式典・記念品など不要です。（本人というよりむしろ介護者らが表彰されるべき？）敬老の気持ちも大切ですが、もっと簡素でいいと思います。次世代へ負担を残さないようにする事は勿論、10年、15年先のスタンスを踏まえ、預貯金を残していくくらいの余裕が必要（ムダ使いせず）。②介護者のための手続きの煩雑さ（子供世代が		女性	65歳～ 74歳

代行している場合はOKですが、配偶者はムリでしょう。) …もう少し簡素になると良いのですが、介護保険認定員の訪問のみで、毎年毎年5人も6人も集まっての会議って必要ですか。月一回ケアマネの面談で充分ではないですか。(情報を共有すれば) “デイサービスでの昼食のうち、200円だけ補助”って何ですか。そのために3ヶ月毎に送られてくる封書は不要。コピーをとって申請するのも面倒ですし、むしろ3回に1回無料券みたいなものの方が便利では?一度一年半分をコピーして添付して手続きしました。裏表コピーし8枚にもなりました。市としては3-4ヶ月分毎にコピー添付して送付して下さいということでしょうか?意図がよくわからず、封書ばかりがたまっていき心苦しくなります。デイサービスの手を煩わせることもなく、もっと簡単な方法を考える余地があると思います。封書の費用もバカになりませんよ。			
一人暮らしや老老世帯の実態が、個人情報保護のカベがあって、一軒ごとの事情がわからない。民生委員さんがある程度把握しているんじゃないかと思いますが、善意をあてにしている近隣や自治会など、ボランティアをあてにしている(ごめんなさい失礼な言い方で)いくら呼びかけられても何の力もなく、かかわれないところがあります。何とかしたくてもできないもどかしさがあります。	①	女性	65歳～ 74歳
子宮頸がんの検診で市が負担する病院が少なすぎる。市内のどこの病院でも、隣接する市でも検診を受けた場合は費用を負担するようなチケットを配布してほしい。		女性	25歳～ 34歳
空家を市等が買い上げ、高齢者に安く提供する(駅から徒歩10分内)。		男性	45歳～ 54歳
高齢者が働ける場の提供(ボランティアの充実をイメージしています)。→まずは、情報共有からいかがでしょうか。(市報等)	⑫	男性	45歳～ 54歳
子どもたちの遊ぶ場が少なく、野球などができない。年齢の上の方が増えてきているなら、学校や公園での管理人としておき、見てもらいながら遊ぶということができないのか。シルバーさんが増え、町でも体操や運動を午前中やり、午後は子どもたちと過ごせる場として。住みやすい環境を作っていくしてほしい。子供が減るとわかっているのに、小学校の校舎を増築する意味があるのか?!障害の人が住みやすい、大人になっても行ける場を作してほしい。	③⑤⑧	男性	45歳～ 54歳
小平市は緑も豊かで安全・安心できる街です。高齢者憲章も謳っているので将来に希望を持っていました。ただ自分が高齢者に近くなると施設はあっても高額で特定の人しか入れない現実があります。そんな不安がなくなる小平市にして欲しいです。	②③	男性	55歳～ 64歳
小平市の福祉会館の老朽化が著しいと思います。高齢者、障害者、その他の方が利用しやすい施設であってほしいと思います。	⑬	男性	45歳～ 54歳
まちづくりは老人になった時、住みやすい町が、誰にとっても住みやすい町です。それをいつも頭においていて、忘れないでいてほしいです。	⑨	女性	65歳～ 74歳

⑦教育

回答(自由記述)	関連	性別	年齢層
市内の大学生(若者)にもっと活躍の場を与えてはどうか。武蔵野美術	①	女性	35歳～

大（芸術）、白梅（保育・幼児教育）など、若者の数は減るが、活躍の場を増やせば、地域の活力は低下しない。若者が生き生きしているかどうかが重要かと。気力のない若者ばかりだと、結婚しない働かないで、税収も人口も増えない。元気な若者をどれだけ育てられるかがカギだと思います。			44 歳
子どもたちが、安心して生きていけるように治安・教育を最優先でお願いできれば、と思っています。	②	男性	65 歳～ 74 歳
少子高齢化で税収減になるのがわかっているなら、ムダを省いて下さい。高齢者にお金をかけるより、これからの若者にお金をかけて。望む全ての若者が学べる環境を行政がもっと作って下さい。（各家庭により収入の差が大きくなります。）教育をしっかり受けて、将来のりっぱな納税者を育てるのは家庭の責任もありますが、行政の役目でもあると思います。義務教育終わってからの教育に対して、もう少し手厚い支援してほしいです。	⑤⑬	女性	45 歳～ 54 歳
学生として、自学自習スペースが少ないと感じます。どこか勉強できる場所はないのかと小平市のホームページを見ても、いつ・どこに何席用意されているのか、情報が少なくよくわかりません。	⑧⑫	男性	18 歳～ 24 歳
勉強しやすいように、w i f i を自宅から遠い中央図書館だけでなく、他の分館や公民館などにも設置して欲しいです。	⑧	男性	18 歳～ 24 歳
積極的に大学、専門学校（企業）などの誘致をすることで、より活発な町になるのでは。	⑬	男性	55 歳～ 64 歳
私は結婚と就職を機に、職場に通いやすい点と小金井公園に近いグリーンロードが気に入り、花小金井駅から徒歩圏内の手頃なマンションを購入し、小平市民になりました。転居するまでは、正直小平市のことはよく知りませんでした。東村山市民の友人に聞いたところ、特に花小金井は小平市の中でも品が良く治安の良い街だと言われて、とても嬉しくなりました。その理由は、花小金井駅の近くには嘉悦大があり、文教区域としてのイメージが良いということでした。同様に、津田塾大のある津田町や一橋大にある学園西町、白梅学園とムサビのある小川町、文化学園のある上水南町も小平市のイメージを良くしているようです。しかし、同じ小平市内でも公立小中学校が荒れている学区の話の聞いたり、仕事帰りにコンビニ前に若い人がたむろしているところを見たり、暴走する改造バイクを目撃することもあります。そこで、大学のある学区、地域を中心に、こだいら 6 大学産官学で連携していただいて、教育・文化レベルを向上して、小平市全体を品の良い・治安の良い街にして下さい！	②③⑧	男性	35 歳～ 44 歳
学習スペースが少ないと感じます。休日、学校に行かなくても（学校まで家から 1 時間はかかるので）勉強できる場所がもっと欲しいです。図書館内にもう少し勉強スペースを作って頂けると嬉しいです。	⑧	女性	18 歳～ 24 歳
I T 化の推進（小、中学校にタブレット等導入、プログラミング教育、先生の育成等）→当アンケートも W e b 入力の方が安くて便利ではないでしょうか。島根県の R u b y がモデルケースではないでしょうか。	⑬	男性	45 歳～ 54 歳
夜、小平三中の前を通ると、かなり遅い時間にもかかわらず、吹奏楽部の練習の音が聴こえます。21 時、22 時まで練習しているというのは義務教育上良いことなのでしょうか？その時間まで教員は仕事をする→税金から残業代が発生するだけでなく、子供たちも朝から 22 時まで学		女性	35 歳～ 44 歳

校にいとすると、その後帰宅して夕食を食べ、寝るといのは大人でも体に悪そうな気がするので、健全な生活とは思えません。小平市は吹奏楽が有名と聞きますが、ここまで無理をして、22時過ぎに子供が帰宅という危険もある中、やるべきことなのか正直疑問に思っています。市の教育委員会にご存知なのでしょうか。			
ボランティアを教育きかん（大学や高校等）にもお願いしたらどうだろうか。	①	女性	55歳～ 64歳
花小金井南中のとりに922戸の巨大マンション群が建ちました。意味不明の部分的学区選択制もあり、現時点でパンパンの状況であります。さらに通級学級をたてたことで、もう建てます場所もありません。922戸に入居する人たちは世代が似ています。学区を元の位置（小金井街道より東、合同庁舎より南）にもどすことはきっきんの課題です。己の利益のみで反対する人もいるでしょうが、学区を縮めることは安全面を考えると利にもかかっています。その辺全体のこと、多くの市民のことを考え、速やかに行動するのが政治です。		男性	55歳～ 64歳

⑧生涯学習・文化・スポーツ

回答（自由記述）	関連	性別	年齢層
図書館を拡充してほしい。		女性	35歳～ 44歳
スポーツができる場所（無料）を増やしてほしい。子供が自由にボール遊びできるところがなくなっている。		男性	18歳～ 24歳
図書館の数を減らしてでも、存続する図書館をきれいに整備、規模を大きくしてほしい。		男性	35歳～ 44歳
小平の図書館は、勉強のできるスペースは無く、現在大学生の子どもは大学受験の頃、他の市（武蔵野、保谷など）へ行っていた。小平市の図書館は、勉強していると注意されていた。静岡から引っ越してきた頃で（6年前）びっくりした。子どもも大人も勉強したり、ゆっくりできるスペースのある図書館が小平にできると嬉しい。（自転車で武蔵野市の複合施設（図書館）や車で都立多摩図書館に行っている）	⑦	女性	45歳～ 54歳
和のテイストを増やして頂きたいです。		女性	55歳～ 64歳
『なかまちテラス』のような現代建築アートスペースをもっとたくさん増やして下さい！日本の現代建築を代表する一人の妹島さんの建築が近所にあるなんて、夢のようなぜいたくな文化・芸術環境で、とても嬉しくて毎月、家族で利用しています。市内にもっとたくさんアートスポットを増やして、『立川アート』のように「アートウォーキングコース」を作っていただき、文化、芸術、アートの街として発信して下さい！		男性	35歳～ 44歳
スポーツ振興による地域活性化を進めて欲しい。例えば小平市の体育館やグラウンドを利用した子供や大人のサッカーやバレーボールのスクール展開など。講師はFC東京といった地元のプロチームに依頼する。		男性	35歳～ 44歳
図書館を直営で運営してほしい。		女性	35歳～ 44歳
図書館のサービスが充実しているので助かっています（継続を）。		男性	55歳～ 64歳

新しい文化や芸術を街中で発信できる「アート週間」のようなイベントを開催し、街に変化をもたらせれば、他の地域からも人が集まると思う。		女性	18歳～ 24歳
真夏なのに図書館や市役所が暑くて暗いのはイメージが悪い。二度と行きたくない。スポーツ施設等も古くて使いづらい。	⑫	男性	18歳～ 24歳
使われていない公共施設等を若い学生の案とかでリフォーム？とかしてもらったらどうか（美大生とか）。	⑬	女性	55歳～ 64歳
・図書館のレベルが低すぎます。武蔵野市をみて下さい。・東部地域センターでの講習にも参加しようと思ったらキャンセル待ちとの事。次回の受講も予定がないとの事。一般会社であれば人気があればすぐに募集をしますよ！お役所仕事ですかね。		女性	65歳～ 74歳
なかまちテラスが使いづらい。小平市の街なみになじんでいない。		女性	25歳～ 34歳
中国のように健康器具の公園をいくつか作ってほしい。小平駅前をより活性化してほしい。バスケットボールができる環境を求。アミューズメント系が不足していると思う。	③⑥	男性	18歳～ 24歳
在住外国人を増加させ、行政にも加わってもらい国際化をねらう（人口減少にはこの案しかないと考えている）。外国人に市民権を与える。祭りやイベントに国際色を出す。市内の全ての業種の国際化をねらう。朝鮮大学等、他市にはない独自性をアピールして文化面も国際化する。	⑬	女性	18歳～ 24歳
小平駅北口近辺に、市民が手軽に運動したりする施設や広場が望ましい。		男性	65歳～ 74歳
スポーツができる環境がもう少し欲しい。		男性	18歳～ 24歳
生涯教育・学習に関する施設・設備の充実。（有料制にてサービス内容のレベル維持や充実。官・民のコラボ等によるニーズ多様化への柔軟な対応など）		男性	45歳～ 54歳

⑨道路・都市整備

回答（自由記述）	関連	性別	年齢層
私道舗装の充実。20数年前に有志が私道舗装を呼びかけたが、1軒の反対によってできなかった。近年のゲリラ豪雨では、冠水し、排水が水たまりとなり、住みやすい小平市とは言えない。私道とは言え、公道と同じであるので、行政が積極的に働きかけや、反対者への説得を行い、住みやすい街にしていきたい。		男性	65歳～ 74歳
小平駅前をもっと栄えて下さい。同じ市内でも差がありすぎです。とっても不便です。老人ホームばかり増えていっています。子ども向けの広場も、もっと増やすべきです。増えても料金高い？市民の意見にもっと耳をかたむけるべきです。	⑤	女性	18歳～ 24歳
駅前開発に力を入れて、便利な町にして欲しい。		男性	55歳～ 64歳
小平市はとても平和で、地産地消や文化・芸術に触れる機会もあり、変に新しいことに手を出し過ぎないところも良いと思います。我が家は小平市の端っこです。仕方がない事かもしれませんが、栄えているのは花小金井や天神町など小平市の中心や一部のところばかりで、端の方はス	⑦⑧⑪ ⑬	女性	25歳～ 34歳

<p>ーパーなどのお店や、お祭りなどのイベントも少なく寂しいです。どうか小平市の端っこにも目を向けて下さい。子どもも小学校が遠く心配です。でも給食がとてもおいしそうなのはすばらしいので、子ども達の食や学びの面ではそのまま力を入れて行って欲しいです。鷹の台駅前の商店街がもう少しにぎやかになるといいなと思います。上水路沿いの道が、木や草がおいしげり過ぎて歩行が困難です。道路もせまいところが多く危険なので、整備していただけるとありがたいです。</p>			
<p>駅周辺にある駐輪場を（屋根付きではなく）2階建てにする考えはいかがでしょうか？倍の台数を収納出来、雨天時でもお子様を乗せた保護者は、安全に利用出来ます。</p>	⑩	女性	35歳～ 44歳
<p>小平駅にツインタワーができるそうですが、駅自体にも駅ビルが欲しいです。</p>		女性	18歳～ 24歳
<p>西武線沿線の駅と小平駅を比較すると最も過疎化しています。小平市内の駅に栄えている駅はありません。北口の再開発を早急に進めて下さい。このままでは、小平は地域より遅れていくばかりです。田無や国分寺に買い物に行く状況です。</p>		男性	55歳～ 64歳
<p>小平駅周辺の開発は何故進まないのでしょうか。北口は、私が子供の頃と変わらず大変おどろきました。北口にはロータリーもなく、道も大変せまくとても不便です。北口にはスーパーもなく、大沼町には都営も多く、車も乗れないお年よりも沢山いて、とても不便だと思います。駅の周辺があれば、人も減少するのあたり前だと思います。（現に大沼町にはスーパーもなく不便です）今までは都心で働く家族のベッドタウンとして住民も多く、人口も増え栄えてきたと思いますが、これから増々少子高齢化が進み、人口減少が予測される中、魅力のある地域作りを行わなければ、どんどん人は離れて行くと思います。花小金井駅周辺もあんなに変わり、小平駅だけ取り残されています。小平駅北口の開発を一刻も早く進めて、魅力のある小平にして下さい。</p>		女性	45歳～ 54歳
<p>10年以内で家が立ち並び、畑が少なくなるが、店が病院が増えない。後10年で畑がなくなり、家だけで空間が無くなるかと思うと、ゾッとする。市の行政も、空間利用、公共施設の利用方法を市民にアピールしてほしい。外からチェックできていた家が、四方家をかためられ、空き巣のやりやすい場所が増えることだけは考えてほしい。個人も自衛はするが、気持ち悪い。あまりにも家ができすぎてきた。道がせまく、農道を改善しないで、家だけ出来るでは、住民は不安、不満がかさなるので、市は考えてほしい。空家も増え、家を移動しづらくなる環境は不安です。</p>	②③⑪	男性	65歳～ 74歳
<p>道路などにゴミのポイステが多い。（コンビニの食品袋など）</p>	④	女性	65歳～ 74歳
<p>主にどんな事に力を入れているのか良くわからず、分かりにくいので、もう少し市報などに大きく載せて欲しい。上水南町3丁目辺りは文化学園大学も、ガソリンスタンドもコンビニも、レストランもどんどん閉って行く…。活気がなくなって行くようでイヤだし、ずっと学生不在で、そうじもままならない文化学園をどうするのかハッキリして欲しい。後に宗教などが入ってこないかなど、跡地がどうなるのかとても心配！！特別な施設を作るとは言わないが、大きな学校1つなくなった後は、きちんとどうなるのか目を光らせていて欲しい。</p>	⑫⑬	女性	45歳～ 54歳

小川駅辺りはもっと、明るくなる環境に変えるように町作りを行なって欲しい。せめて、中央線の駅前（国分寺駅、国立駅）ぐらいに発展させて欲しい。有名一流学校（例、慶応等）の招致でもしたら良いと思う。	⑥⑦	男性	65歳～ 74歳
小平駅の発展。小平の中心になるような駅、駅前、環境に…。		女性	45歳～ 54歳
歩道の整備に力を入れてほしい。近隣の市と比べて、歩道の整備がおくれていると思う。今後、高齢者と子どもが住みやすい都市を目指すなら、現状の歩道（特に車道から一段高くなっている歩道や車道のすぐわきの細い歩道）は危険すぎる。毎日、生命の危機を感じるシーンを見かけます。ガードレールの設置、電柱の移動など、工夫できることはたくさんあると思います。（実際に歩いてみれば、分かります。）	⑩	女性	35歳～ 44歳
昔の計画にある道路を新たに作ることはやめ、車が優先ではない、人にやさしい町作りをお願いいたします。静かな緑の多い今の環境を大切に、散策のできる、住みやすい町であり続けます様、願っております。	③	女性	65歳～ 74歳
新小平駅周辺の活性化。生活の拠点が小平駅周辺で補うことが出来る環境にして頂きたい。（今は国分寺駅や立川駅まで出ている）	⑪	女性	45歳～ 54歳
小平駅前を開発し、商業施設を増やした方がよい。昭和病院行のバスを増発した方がよい。（各方面から）道路が道幅が狭く、歩道も狭いので、広げた方がよい。	⑩⑪	女性	45歳～ 54歳
五日市街道の拡幅。五日市街道の喜平橋付近の交差点の改善。五日市街道沿いのバス路線の拡充。新小平駅のアクセス改善。西武多摩湖線の駅を増やして欲しい。	⑩	男性	35歳～ 44歳
小平には「中心」という所がない気がします。市役所・図書館・公民館・福祉会館など、まとまってはいますが、駅からは離れていて、お店も食堂もないに等しいのが、いつも寂しく思います。せめて小平駅前がもっとにぎやかで、華やかであったら…と思います。クリスマス近くになっても、寒々とした駅前には悲しいです。でも北側は墓地で…無理かとあきらめてしまいます。		女性	65歳～ 74歳
ふみきりの渋滞が緩和されるといい。ムダに広い1車線の所は2車線にできないか？		女性	35歳～ 44歳
道路を歩きよい様にして頂きたいです。		女性	85歳以上
異常気象に対するインフラ整備。	④	男性	45歳～ 54歳
新小平駅前、小川駅前にお店が少なく、いなかの駅のように不便すぎる。何年たっても変わらないので、さびれた駅のようにです。外から来た人にびっくりされてしまうぐらいです。	⑪		55歳～ 64歳
幹線道路の整備がおくれているため、生活道路がぬけ道になってしまっている。府中街道、五日市街道、鈴木街道等の整備を進めてほしい。	⑩	女性	45歳～ 54歳
小平駅周辺のもう少し発展が必要かと思います。駅周辺のみだけで十分です。		男性	35歳～ 44歳
たかのかいどうを広くして、あぶなくて自転車乗れない。	⑩	男性	55歳～ 64歳
花小金井駅前の道路、未完のまま30年以上（都道）たちます。無駄な事をなにしているのですか？小平縦貫の大事な道路を無駄にして、政治の力は？		男性	85歳以上

道路がきれいで歩きやすければ、老人も体が不自由な方も、小さな子供も安心して歩いて、元気な町になると思う。空家も増えて、草が伸びてしまう道路も、アスファルト+L字構の整備があれば減少できる。保育園まわりの道路は特にきれいにしたい。保育士が草むしりをしていて気のどくです。保育士は保育に専念させてあげたい。子供の安全のためにも。道がきれいなら、ポイ捨ても減る。治安もよくなる。タバコ、歩きタバコ、きびしく取り締まって欲しい。ポイ捨てもなくなりきれいになる。きれいな街並みになれば、若い人たちも住みたくなり、人口増加につながるのではないのでしょうか。	④⑤⑥ ⑩	女性	45歳～ 54歳
中央公園の緑を伐採し五日市街道を整備するような、見直しもされぬまま進められてしまう無駄な事業が今後無くなることを願います。市民税も高いわりにサービスをしっかり受けられている感じが全くしない。ゴミも有料化となり、ますます生きにくくなりそうな気がしており不安。	③④⑬	女性	25歳～ 34歳
西武線の踏み切りが多く、道路が混んでいる。踏み切りを減らして欲しい。		男性	25歳～ 34歳
新府中街道については、早めに完成する事をのぞみます。(色々意見もあるかと思いますが、信用問題でもあると思います。担当の方々のご負担に胸が痛みますが、がんばってくださいませ！)		女性	25歳～ 34歳
駅ビルができたらうれしい。コンビニを増やしてほしい。踏切が多く道路が混むので改善できると良い。西武線の朝と帰りのラッシュがひどいので、線が増えると良い。高速までが遠い。	⑩⑪	女性	35歳～ 44歳
歩道の整備が不十分。歩道が狭く、又歩道が設備されていない地域が多い。歩道が傾いている(傾斜がきつい)ため高齢者が歩きにくい。又高齢者用車両が通行困難(たおれそう)。	⑥	男性	65歳～ 74歳
幹線道路は自転車レーンを、歩道に設置してほしい。平らな地なので、“自転車のまち”を提唱し、町づくりしてほしい。	⑩	男性	55歳～ 64歳
花小金井南口のコンビニから、スペイン料理屋までの道ですが、柵を立てず、そこも歩道として歩ける横断歩道にしてほしかった。		女性	25歳～ 34歳
小平市が東西に広く、市役所などの公共施設の多くが西に寄っている。東についても盛り上げるイベントや取り組みを行ったり、交通網も東西が行き来しやすいものを造ってほしい。	⑩	男性	45歳～ 54歳
新小平、青梅街道駅付近の歩道が狭く、何度か危険な思いをしたことがあるので、人間2人がすれ違える程の歩道を左右で確保して欲しい。		男性	25歳～ 34歳
喜平町2丁目と学園東町を通りやすくするため、小平駐屯地の中を通り道を作ってほしい。さえぎられている様に感じます。もっと人の流れが出来て、お店等活性化しそうな気がします。どうかご思案下さい。		女性	45歳～ 54歳
小川駅の再開発計画、期待しています。駅ビル内には、メディカルモールのような子供も安心して通院できる小児科・内科や保育施設、郵便局またミニスーパーや全国チェーンの気軽に入れるカフェが入ってくれば、生活する上でとても便利になると思います。	⑤⑥⑪	女性	45歳～ 54歳
1. 電源の地中埋設化を急ぐ。2. 自転車の車道通行は危ない。専用道を設ける。3. 住居専用地区内でのマンション建設は絶対に反対。4. ゆとりある個建(戸建)住宅を。せっかく新築でも電柱があるのは疑問。5. まず、あかしあ通りの抜本整備を。小平の顔であるあかしあ通りの無電柱化を!! 6. ルネ小平に駐車施設を、有料でもいいから。などなど…。	⑧⑩	男性	65歳～ 74歳

3・2・8号線はあまり必要がないように思います。良くなる部分もあると思いますが、もう何十年も計画が止まっているのであれば、それは必要がないからではと思います。そこにお金をかけることで何か生まれるのか？私が理解できていないと感じます。市政について考える良い機会でした！ありがとうございます。		女性	25歳～ 34歳
鉄道駅前整備（特に小川駅西口）駐輪場充実化。	⑩	女性	65歳～ 74歳
普段小川駅を利用するのですが、駅前の施設が少なく、寂しいように思われます。おそらくこれは小平市全域におけることでもあり、普段寄り道をする際は東大和市駅や所沢駅までわざわざ出向いています。駅前は、利用客も多くシンボリックな意味合いも兼ねていると思うので、更なる充足化が必要と感じます。ご検討をお願いします。	⑪	男性	18歳～ 24歳
ブロック塀の点検が急がれています。広報で生垣の推奨の記事を見ましたが、これに一言。道路や歩道にはみ出した生垣には大変迷惑しています。行政は各家庭の責任ですと言うだけでなく、もう一歩踏み込んだ指導をして道幅を広げていただきたいと思います。景観もすっきり、見通し良好、ヒヤリとする事故も減ると期待出来ます。	②⑩	女性	75歳～ 84歳
駅周辺、できれば駅も多少改築して花小金井北口など、植林などで緑の多い環境にしてほしい。今の雰囲気がいいので、もう少し力をいれた駅の1つにしてほしい。	③	女性	55歳～ 64歳
住民が住みやすく、工夫された都市デザインを計画し、将来的ビジョンをかかげてほしい。先進的な街づくりに期待しています。		女性	55歳～ 64歳
車道も歩道も広く、安全に歩道上を分けて自転車とレーンを分ける。歩道にベンチ木を植えて、常緑樹、花樹をたくさん。枯葉が少ない木を。年寄りには座りたいのです。	⑥	女性	65歳～ 74歳
小平市内の少子化を防ぐために建ぺい率の緩和をしてはどうか。子育て世代が購入できる土地の値段を考えた時に、小平市は厳しいと感じる（子育てに必要な間取りが建てられない）。他の隣接する市に流れているのではないかな。環境が良いのもったいない。	⑥	女性	25歳～ 34歳
・駅をせめて隣の花小金井のように使い易く大きくして下さい。特に上り下りのエスカレーターがあると非常に助かります。（その点、花小金井は下りのエスカレーターが無い為、エレベーターが混み、不便と思います。）（脚を2度手術し、幸い杖はとれたが、見かけは老人とは思わず、エレベーターを使うのが、混んでいる時などひけ目を感じたりします。）・駅ロータリー南、北口とも、大きく開発して明るくしたら如何ですか。霊園があり、小平は暗いイメージと他の方に言われました。霊園を逆手に取り、霊園までつづく大規模な駅ビルや商店モールなど、大胆な発想でお墓参りに行きたい街“小平”にしてもらったらいいと思います。	⑥⑩	女性	55歳～ 64歳
小平市の顔である小平駅をもっと人が集まる場として再開発してほしい。さびれた印象のまま数十年変わらないのは遅れている。		女性	45歳～ 54歳
宅地ばかり増えて、都市整備がなされていない。小平の核となる場所を決めて、文化施設、商業施設を含めたまちづくりを望みます。	⑧⑪	女性	45歳～ 54歳
小平駅の駅前再開発の進展が見えない。駅前が整備されたらより生活しやすくなり、より多くの方が小平に集まるのではないかと思います。現状の様子もより発信していただきたい。より良いまちになることを期待して	⑫	男性	35歳～ 44歳

います。			
見通しの悪い曲がり角のカーブミラーの設置。マンション建設によって、昔から住んでいた家の電波が急激に悪くなった。だけど、どうして届け出たら良いか分からなかった。	⑩	女性	45歳～ 54歳
小川駅近く二中通りの踏切整備を進めてほしい。		男性	35歳～ 44歳
小平3・2・8号府中所沢線のより早い開通を要望いたします。道路不整備による事故の減少に今後も真剣に取り組んで頂きたいと思っております。		男性	45歳～ 54歳
・上水新町と上水本町を通る道を「玉川上水～五日市街道の間」に造ってほしい。 ・市民体育館の駐車場を広くしてほしい。 ・小平市にポーリング場を復活してほしい（+商業施設を加えたもの）。 ・全体的に道が狭い。（歩道がせまいと思う。）最近では府中街道が広くなりましたよね。	⑪	男性	45歳～ 54歳
団地のリノベーション物件が流行し、注目されているので、小平団地などで、何室かをリノベーションし、若い子持ち夫婦などに賃貸として貸し出し、小平市に住むきっかけを提供し、宣伝できれば良いと思う。	⑤	女性	18歳～ 24歳
道路の街路樹が枝葉を広げる種類のものではないからなのか、木かげが少なく、国立駅前のような並木道にはなっておらず、景観的にも殺風景な印象を受ける。		女性	18歳～ 24歳
ちょっと視点が違う問題かも知れませんが、建ぺい率について疑問があります。家を建て替えたのですが、前より狭くしかつくれませんでした。もう一軒建つくらい庭があるのに。建て売りは隣ととてもくっついているのに。		女性	75歳～ 84歳
このアンケート調査は、「小平市は2020年頃をピークに人口が減少し、その中で少子高齢化がさらに進展する等、これまでとは状況が変化する時期を迎えようとしている」という情勢分析のなかで、「今後、小平市の税収が減少するという前提で考えたとき」行政としての対応をどうするのかというテーマで実施されているのだと思います。しかし、本当に上記のような問題意識があるのなら、まず、真っ先に市内の「都市計画道路」を含む「まちづくり計画」を見直すべきであると思います。50年以上前に（人口の増加と経済成長を前提に）計画された道路計画を実施しようとしながら、「サービス水準と市民負担」を云々するのは矛盾を感じませんか？小平市が今回前提にしているような情勢の中で、直近の3・4・10号線まではできたとしても、その先の道路計画を完成させることなどは不可能でしょうし、本当に意味があるのでしょうか？（直近の3・4・10号線も中止するべき）。作るときは、国や都の財政支援で少ない負担で道路ができて、今後財政がひっ迫する中での維持管理費用まで考えるべきです。先に繋がらない道路を作るより、インフラ面では現状維持で、道路の安全面での施策を充実するべきだと思います。	⑬	男性	65歳～ 74歳
玉川上水ぞい（道路）近くに住んでいるが、歩道がなくとても危険。ベビーカーなど車が横を通って行くので怖い。ありえない道路だと思う。せめて、玉川上水沿に、ミニバスでも運行できる様にして欲しい。小平市は、町づくりのセンスがない。自然が良いと云っても、何も手を掛けないければ（手入れ、メンテナンス、整備）意味がない。小平市役所の職	⑩⑫⑬	女性	55歳～ 64歳

員も、対応が悪い人が多い。小平市の為に働いている意識が少ない様だ。余計な人員はすぐにでも削減してもらいたい。若い人達は小平市から出て行っています。不便な市だからです。			
数十年前から決まっている都市計画道路を早く通して下さい。緑をこれ以上減らさないで下さい。街道沿いの櫛など五十年くらい前は沢山ありましたが、今は数える程しかありません。雑木林も、マンションなどに変ってしまいました。残念です。	③	女性	65歳～ 74歳
小平は霊園があり栄えませんが、南口に駅ビルのようなことは無理でしょうか。		女性	65歳～ 74歳
①バスが通っている道路なのに、道幅がせますぎます。	⑩	女性	45歳～ 54歳
・景観の良い場所がない。舗道がとにかく狭い。人とすれ違う時、人の家の敷地によけて相手を待ったり、小学生の子が自転車で転倒することもある。自転車1台が通るのもやっと、電柱が邪魔。ストレス。天神町交差点付近の舗道、車道狭い。バスも走るため、自転車が車道を走ると危ない。渋滞の原因になっている。どうにかして欲しい。 ・小平、観光スポットがない。	⑩⑪	女性	45歳～ 54歳
何十年もずっと話がでている小川駅の再開発を早くしてほしいです。		女性	55歳～ 64歳
歩道が狭く、自転車、車が多いのでとても歩きにくい。改善して欲しい(青梅街道)。	⑩	男性	45歳～ 54歳
市役所、花小金井方面に行くのに、自転車で青梅街道を通ります。危険度が高く命懸けです。新道3. 3. 3号線の早期開通を望みます。		男性	75歳～ 84歳
都市計画道路の見直し→税収が少ないなら、新規の道路は作らず、現状維持。多少不便でもOK。	⑬	女性	45歳～ 54歳

⑩交通・交通安全

回答(自由記述)	関連	性別	年齢層
バスも動かして欲しい。町をクルクル動いているバスがあると、すごく助かるし、小平が大事に思う。良い町ですもの、ブルベ一号は土曜日でも動いて欲しい。		女性	65歳～ 74歳
歩行者と自転車の通行を分割する歩道を、ぜひ作って下さい。自転車のマナーが非常に悪く、歩道を歩いていてもキケンな目に何度も出会った!!スマホ、傘等を使用しながらの自転車が多く、注意するべく取り締りを強くして下さい。	⑨	女性	75歳～ 84歳
西武線の線路を高架にし、駅周辺の交通渋滞を解消してほしい。花小金井と小平間に駅を新設してほしい。青梅街道の歩道が狭い。自転車で車道を走ると危険である。用途地域を見直してほしい。	⑨	女性	25歳～ 34歳
名前は忘れましたが、先日鷹の台駅の商店街道路を、市営バスの走行を見たが、鷹の街道(近くの)をバスが走っているのに、どうしてかなと思いました。上水の土手沿いの道路にも、バスが走ってほしいなと思います。		男性	85歳以上
ミニバスなどのルートの大拡大。公共交通機関でのマナーの悪さ。(特		女性	65歳～

に学生／専門学生／大学生)			74 歳
小川東町に住んで居りますが、バスがないのと同じです。シルバーパス利用することが出来ません。時間かんかくも無く、駅まで10分歩くなら自転車。府中街道にもバス通して下さい。お願い申し上げます。後期高齢者も運転も出来なくなります。立川行バスお願いします。		女性	75 歳～ 84 歳
ミニバスについて。時間がもう少し朝は早くから、夕方はもう少し遅くまで運行してほしい。土・日がないのも不便です。		女性	85 歳以上
にじバスルートの拡大（小平市南側まで）。桜堤から、一橋学園駅までの歩道と自転車道を整備、大勝軒前信号の設置、道路の整備。	⑨	男性	35 歳～ 44 歳
花小金井駅周辺の道路混雑を考えてほしい。		男性	65 歳～ 74 歳
車が増え、自転車利用で危険を感じることが多い。対策が望まれる。車が高速で住宅街の狭い道路に進入してくるケースが多くなっている。住宅、狭い道では凸状ストッパー構造物を入れ、早く走れないようにしてもらいたい。	⑨	男性	65 歳～ 74 歳
小平市は、緑も多く、都心部への便も良い（駅から）。但し、駅までの交通手段が少なすぎる。コミュニティバスの運行もあるが、土、日、祭日はなし→利用時間の制限があっても良いので運行して欲しい。新小金井街道を通るバスが、ほとんど皆無である。この点が近くの住人も大いに不満を持っている。住宅も増えている昨今、一考を是非お願いしたい。		女性	65 歳～ 74 歳
市内巡回の交通網（とはいかなくとも）が「あればなあ」と常々思っています。高齢になる程に、切実に考えております。自転車（不安定）自家用車（高齢化）でバス網もなく、タクシー利用をせねばなりません。ぜひ、ご一考を！！お願い致します。	⑥	女性	75 歳～ 84 歳
市役所から遠いからこそ、“にじバス”を…“にじタクシー”でも。		女性	55 歳～ 64 歳
連雀通りの道幅が狭く、いつも危険を感じる。歩道もなくあの狭い道路を、大型トラックが通行しているのが信じられない。危険と空気の汚染をいつも感じ安心できない。道路の拡張工事ができないのであれば、大型トラックの通行を制限してほしい。道路が安全になるともっと気持ちよく暮らせると思う。	⑨	女性	55 歳～ 64 歳
引っこしてきて感じたことは、歩道がとにかくせまい。（小金井街道）歩いていて、何度か自転車に当たられたことがあり、あぶない。車道脇に自転車マークかいてあるが、ママチャリは歩道を走ってくるので意味がない。そもそも自転車レーンがせまい。ムリやり書いている感がある。都心の方は大きい道路沿いは、歩道の中に、歩行者レーン・自転車レーンがあり、広々として安全で歩きやすかった。道幅を広げるのは現実的にムリだと思うので、歩道脇の植込みをなくすなりして、道幅を確保してほしい。緑を大切にするのはわかるが、歩行者の安全を第一に考えてもらいたいです。	⑨	女性	25 歳～ 34 歳
高齢化がすすんでいくと思うので、コミュニティバスを（タクシー“ぶるべー”）利用できる範囲を広げ路線を増やしてほしいと考えます。		女性	18 歳～ 24 歳
コミュニティバスの運行範囲が、小平市に限定されており、JR・西武へのアクセスが不十分。他市（小金井・国分寺市）との広域連携が必	⑬	男性	65 歳～ 74 歳

要。			
人口を減少せず維持するには“交通”が大切だと思います。西武鉄道など、施設の改修工事、時間の見直し、踏み切り工事など見直してほしいです。(若者を住みつづけさせるには) 自転車整備についてはとても行き届いて良いと感じています。整備してくれているおじさんもとても良い人ばかりで、使用していて気持ち良いです。これからもすてきな市“小平市”でありつづけてください!		女性	25歳～ 34歳
花小金井駅から新小平駅へ行く、コミュニティバスがあると良い。(西武線と武蔵野線間のバス)		女性	45歳～ 54歳
ブルー号の運行を土、日、祝日も行なってほしい。小川駅と東大和市駅の間には駅を造ってほしい。	⑨	女性	55歳～ 64歳
交通の便が悪い。市役所、福祉会館、中央公民館等へ行く時、青梅行きのバスが1時間に1本。高齢者で車を使わない人にはとにかく不便です。日頃自転車を利用していますが、最近体力的にも不安です。		女性	75歳～ 84歳
交差点は車道が全部赤になったら歩行者が全部流れるように、人が車に巻き込まれないよう安全に歩行できる状態にしてほしい。		女性	65歳～ 74歳
コミュニティバスの運行経路を増やして欲しい。例えば、花小金井駅や新小平駅周辺にも。		男性	35歳～ 44歳
タクシー乗り場を西口にしてもらいたい。		女性	65歳～ 74歳
コミュニティバスは小平駅を中心に動いているため、全く利用する機会が少ない。JRの駅を利用する市民は多くいるため、通学や通勤で利用できるよう、JRの駅・近くの市と共同で使えないか?		女性	45歳～ 54歳
国分寺駅からの西武多摩湖線の最終電車が早いので、もう少し遅くまでであると、小平市はとても住み良いまちだと感じています。		男性	18歳～ 24歳
花小金井駅と小平駅の間には駅を新設すべきだと思う。昭和病院付近が特に望ましい。	⑨	男性	25歳～ 34歳
南北のバスの便は充実していますが、東西方面の交通の便が今一つなので、もう少し増えると助かります。(市役所や公民館に行くのに今は車など運転して行けますが、年取ってから困りそうなので)		女性	55歳～ 64歳
コミュニティバスの利用が不便です(名称不明)。この辺りでは見た事はありません。役所に行くのが大変不便です。買物等国分寺・小金井の方が便利なので利用していますが、老人には困ります(出張所を利用していますが…)。	⑥⑪	女性	75歳～ 84歳
小平駅から公立昭和病院までのバス路線を新設して欲しい。現状のコミュニティバスは路線の再検討が必要。現状のままなら必要ない。		男性	45歳～ 54歳
西武新宿線内全てに電光掲示板に停車駅を知らせてほしい。次が何駅か分からなくて不便。車内放送は聞きとりづらいし、イヤホンつけていたりで聞こえない。今まで総武線・中央線を使っていて、停車駅が掲示されているのが普通だったので、西武新宿線が使いづらい。		女性	35歳～ 44歳
駅のエレベーターは古く、暑くて、新しくなりませんか(鉄道関係)。		女性	65歳～ 74歳

ブルーベ号は将来、土、日も利用できると思います。		女性	65歳～ 74歳
新青梅街道沿いにバスを運行させて欲しいです。近隣の駅へ出るにも徒歩・自転車・自動車などを選択するしかなく、大変不便です。お年寄も多くなってきていますので、バスの運行を強く望みます。		女性	18歳～ 24歳
ブルーベ号の料金が高い。		女性	55歳～ 64歳
ブルーベくんはあまり人が乗っていないように感じます。タクシーを活用するしくみ（高齢者世帯に限度を決めてチケットなど）の方が良いと思う。	⑥	女性	45歳～ 54歳
住宅は小平市だが、小平市内の駅に出る公共交通機関がないため、小平市内の施設や店などを利用したことがほとんどなく、国分寺駅周辺で過ごしている。小平市のイベントや行政を知るにはwebサイトしかないため小平市民であるという意識がないのが正直なところです。国分寺駅利用者にとっては国分寺市の方がよほど親近感があると思います。	⑫	女性	55歳～ 64歳
コミバスの運行の平等さ、については、やや不満。今は自家用車の利用ができるが、20年後はわからない。市役所に一本で行ける方法がない。コミバスの連携など考えてほしい。		女性	55歳～ 64歳
将来、自分で運転ができなくなったら公共のものを利用すると思うので、バスの便をよくしてほしい。		女性	55歳～ 64歳
バスや電車の本数の増加や営業時間の延長などしていただきたいです。		女性	18歳 ～24歳
特に年齢が上がってくると、身体能力的に移動が難しくなり、行動範囲が狭くなります。生活に必要な不可欠な医療施設・スーパー・コンビニなどの商業施設が駅周辺まで行かないとなく、自転車や車などが乗れなくなった場合、徒歩での移動は大変な労力となります。電車に乗るにも駅まで徒歩15分・20分の距離となれば、やはり大変な労力です。他の市区などでは住宅街を通る循環バスなどの充実が進んでいる中で、小平市はかなり遅れています。街道を走るバスもエリアが偏っていると感じます。医療機関（クリニックなども含め）買い物ができる場所も少なく、不便。高齢になった時に、生活するところとしては不安しかありません。	⑥	女性	45歳～ 54歳

⑪商工業・農業・観光

回答（自由記述）	関連	性別	年齢層
一橋学園駅前の商店街がさびしすぎると感じます。すたれた印象で、治安もあまり良くないイメージ。	②	女性	25歳～ 34歳
小平にある、とあるパンケーキ屋さんが、今とても人気で、それ目あてに小平に来る人が多いです。丸ポストやブルーベリーももっと推したらいいと思います。イベントが少ないので、夏に花火大会などして欲しいです。		女性	18歳～ 24歳
市内大手企業の空地を利用して大型の店が入ってくださると楽しい町になると思う。あの空地はもったいない。税収が少なくなると思うと残念。もっと誘致すべし。税収は入る、ふるさと納税もアピールしたらど	⑬	女性	65歳～ 74歳

うですか。			
小川駅をもう少し活性化してほしいです。飲食店とか買い物出来る場所ふやしてほしいです。道路が狭い所が多いので歩いていてこわくなります。	⑨⑩	女性	25歳～ 34歳
新小平駅前には商業施設や店舗が少ない。駅前の活性化。駅舎の再開発を希望する。テナントを入れ、街のにぎわいを作り出す。当面は毎月数回駅前でマルシェ（市場）を開催してほしい。市内の幹線道路沿いに「道の駅」を作り、観光に力を入れる。市内の名所旧跡等もっとアピールすべき。市内観光者を増やすべき。市内で税収を稼ぐ仕組み作り。住民税だけでは限界。	⑨⑬	男性	55歳～ 64歳
小平市で生活をしていても、遊びに行ってお金を遣う場所は近隣の市であることが多いため、同じように他所から小平に来たいと思えるような、魅力的な所があれば、と思います。例えば、グリーンロード周辺や玉川上水周辺に散歩の際の立ち寄り場所（食事や休けいができる所）を作る。なかまちテラス的な所がアクセスの良い所があると良いかなど。	③	男性	35歳～ 44歳
あまり大きい変化のない小平であります。大型施設もなく、50年以上の原形のままの小平であるような気がします。		女性	75歳～ 84歳
大型ショッピングモールなどが近くにあるとうれしい。	⑨	女性	35歳～ 44歳
最近小平からの大企業の撤退が目立つ。行政は企業誘致の努力をし、市民へのサービスを維持すべき。	⑬	男性	45歳～ 54歳
新小平駅前に商業施設を増やして欲しい。子供がいるので、大型の商業施設を作ってもらえたら嬉しいです。		男性	35歳～ 44歳
スーパーなどがあまり充実していないと思う。古い感じがする。野菜やブルーベリーが本当においしいから、もっとうりにするべきだと思う。		女性	25歳～ 34歳
大型商業施設ができればよい。大型商業施設がないので、他市で買い物をする機会が多い。		女性	45歳～ 54歳
「道の駅」ができて、新鮮な農産物・梨・ブルーベリーなどの果物加工品などを販売する店、レストラン・おみやげ品・公園などがあると自然に市民が集まり、交流が生まれるスペースになると思う。	①	女性	55歳～ 64歳
大きなショッピングモールがほしいです。		女性	18歳～ 24歳
駅周辺が、もう少し店などが増えると良い。バス停を増やしてほしい。	⑨⑩	女性	35歳～ 44歳
光ヶ丘通り商店街の活気が無さすぎるため、対策をするべきだと思います。以前、テレビの番組で花小金井が取り上げられたにもかかわらず、特に見せ場もなく恥かしかったです。		女性	18歳～ 24歳
鷹の台商店街の充実。		女性	65歳～ 74歳
駅の周辺にスーパーが欲しい。コンビニは利用していない。		男性	25歳～ 34歳
若者にとって魅力的なまちづくりをする。小平出身というと、あの八王子の近くね、埼玉でしょ？、霊園があるところね、といった反応がよくあり、イマイちなまちとしてみなされているように感じます。西武線というだけでパツとしないイメージがあるように思います。近年外国人旅行者が増加しており、多くの若者や様々な年齢層が日本を訪れていると	①⑬	女性	25歳～ 34歳

<p>思うので、小平も何か魅力のある町として、人を集めることができ、インターナショナルな雰囲気作りが出来れば若者は集まってくるのではと考えます。なかまちテラスはすばらしい施設だと思います。この施設を活用して何か小平をイキイキとした、発展的、生産的なまちとなるように工夫したら良いと考えます。</p>			
<p>小平市内を自転車でもわっていると、最近は空き家に整骨医と限られた店ばかりです（あとヘルパーの事務所も多いです）少子高齢化だから仕方ないのか…と居りましたが、先日三鷹迄行く用事があり、かつては田舎町とみえた三鷹が、小平近辺と比較し、何と生き生きとした街に見えた事！！歯科医と介護事務所のやたら多いわが町に比べ、まだまだ生き生きとした所があると安心致しました。小平市はどの様にしたら、生き生きするのか…分かりませんが、役所の高給取りの方！！どうぞお考え下さい。</p>	①⑬	女性	65歳～ 74歳
<p>小平市は緑が多くて歩いていて気持ちが良いまちだと思うが、あまりにも買い物をする所がなく不便である。せめて駅ナカの商業施設などは充実させて欲しい。（新小平や小川、とくにひどい）医療系のテナントを集めた医療ビルが欲しい。限られた休みに身体のメンテナンスのために病院に行きたくても、ちりぢりに存在していて、とても不便だと感じる。小平や周辺地域で採れた野菜を駅付近で売って欲しい。仕事で夜しか買い物ができないが、新鮮な青果を食べたい。</p>	③⑥	男性	25歳～ 34歳
<p>小平はのどかで、治安のいいところだと思いますが、若者にとっては何もない街です。特に遊ぶところがないです。小学生の時は自宅や公園で遊んでいましたが、中学生以降に小平で遊んだ記憶がありません。（所沢・国分寺・吉祥寺・立川などまで行っていました）友達と遊ぶときには必ずお金をつかいます。だから、他の市ではなく小平市でお金を落とさせるためにショッピングモール（洋服屋、ファストフード店・ゲームセンターなどが入っている施設）をつくってはどうか。若者がこれから減っていくのは理解できましたが、若者が来てお金を落とすのはもちろん、高齢者の方もそこに行けば一度に買い物が出来て楽ですし、主婦の集いや買い物にも役立つと思います。さらに小平市だけでなく、近くの地域からも人が来るし、小平に移住する人も増えると思います。大きい丸ポストなど、小平のシンボルになるようなものをつくるのも大事かもしれませんが、小平に住む人が快適に過ごせるようになる為に、お金をつかってほしいです。よろしくお願いします。</p>		女性	18歳～ 24歳
<p>新聞記事で見かける文武にすぐれた学校がたくさんあるので、子供達の教育環境や子育て支援には力を入れた方がよいと思う。それから、介護等の福祉関係も市役所・病院・介護施設・地域センターのネットワークを密にして、人に優しい小平、子育てが楽しい小平、というイメージを作ると、人口が増えると思う。その一助となるようなランドマークとなる、大型ショッピングモールを作るか、活性化させるといいと思う。緑はとても豊富で、自然環境は良いと思うが、それだけでは市としての運営はむずかしいと思う。やはりある程度収入を見込めるビジョンを持って、達成する努力が必要だと思う。</p>	⑤⑥⑦ ⑬	女性	55歳～ 64歳
<p>ゲームセンターなどの遊戯娯楽が少ない。</p>		男性	18歳～ 24歳
<p>駅前のスーパーが、子育て世代には物足りないです。理想は東久留米の</p>		男性	35歳～

ショッピングモールやショッピングセンターですが、せめて東村山や武蔵小金井の大型店舗レベルのスーパーが欲しいです。もしくは、市内スーパーにセンスの良い店舗やカフェを入れて欲しいです。			44歳
小川駅は学生が多く利用するので、もう少し若者向けの建物（駅ビル、ショッピングモール、ファストフード店など）を増やして欲しいです。		女性	18歳～ 24歳
小平駅（特にルネ小平周辺）の飲食店や商業施設を充実させて欲しい。ルネ小平でのイベント前後に利用できる飲食店など。利用者が小平市で金銭を消費するまちづくりを進めて欲しい。		男性	35歳～ 44歳
企業の誘致（企業集積を行なう）→税収アップ。	⑬	男性	45歳～ 54歳
若い家族が住みたくなる商業施設が欲しい。結局、買物は立川や東久留米、国分寺、東村山へ出る人が多い。		女性	45歳～ 54歳
小平駅前の商店街が賑やかになると市の中心感が出ると思います。		男性	55歳～ 64歳
光ヶ丘商店街、鈴木商店街を潰してまで道路拡張は止めて欲しい。（近所の子供達と商店街のつながりは重要であり、商店街がなくなる事で、子供達を見守る大人達が少なくなる。昔ながらのポストを重視しているなら、昔ながらの商店街も守っていくべき）（道路が広がることで、交通量が増え、事故が増える。商店街がなくなれば、ここに住む魅力がものすごくなくなる。）	⑤⑨	女性	45歳～ 54歳
これから一番不安に思う事。住み始めた頃に比べ近所には商店が何もなくなくなってしまった事。訪問医療の事。今の所は良いのですが…。	⑥	女性	75歳～ 84歳
ショッピングセンターの創設。		男性	35歳～ 44歳
小平駅や花小金井駅などの主要な駅の周辺ににぎわいが無く寂しい雰囲気なのが残念。		女性	18歳～ 24歳
グリーンロードは緑豊かで散策をしやすい場所だが、商業的な施設が少なく、ただ通り抜けるだけの道になってしまっているのが残念。	③	女性	18歳～ 24歳
（個人的に）有名チョコレート菓子の工場が移転してしまったのは、非常に残念。		女性	18歳～ 24歳
大型ショッピングモールがほしい。		女性	18歳～ 24歳
宅地開発されるところが多いが緑地も残して欲しい。路地物の野菜や果物を買うことも多いので地元の農家が続けられる様配慮してもらいたいです。	③④	男性	45歳～ 54歳
小平は住みやすい町ですけど、お店が少ないように思います。もう少し近くにお店があったらといつも思っております。		女性	75歳～ 84歳
買いものが不便です。		女性	65歳～ 74歳
小川駅に大型ショッピングスーパー（モール）が出来ると便利。		女性	55歳～ 64歳
農地が宅地化していくのを見ると残念に思う。ふるさと納税に野菜などを礼品としてはどうか。	⑬	女性	45歳～ 54歳
小平駅前の店舗の充実。閑散としていて、さみしい印象。		女性	25歳～ 34歳
今後、日本全体で高齢化が進んでいく中で、若々しい町を目指してほしい	⑬	男性	18歳～

い。商業、工業に力を入れてほしい。			24 歳
まちコン推進！！周りに独身の人がたくさんいる。小平市が好きなので、宜しくお願いします！！		女性	45 歳～ 54 歳
駅近くに活気が欲しい。日曜日にお店が閉まっているのは、大へん不便だし、仕事から帰って来て買い物ができない！		女性	55 歳～ 64 歳
小平特産品のワインやブルーベリーの菓子のつまめる店、コンビニ、公衆トイレ等記入した地図を西武鉄道と一緒にあって、都心から観光客を呼び込めると思うのですが…		女性	65 歳～ 74 歳

⑫市役所・情報公開(発信)

回答（自由記述）	関連	性別	年齢層
核になる場所がない。例えばバス便や電車便の良い小平駅附近に、市役所の出張所等を設定していただければと思います。		女性	75 歳～ 84 歳
民間のサービスも小平市のホームページから探せる様になると、生活のしやすさが向上すると思う。問い合わせや相談窓口にもメールやウェブ上で対応できるようにしてほしい。(仕事上、問い合わせ時間中に電話ができず、日が過ぎてしまうことが多く困っている。予約とか) 施設がいろんな所にあるが、入口を見るだけでは中で何ができるのか、どんな人を対象としているのか、わかりにくいので、案内を入口などに掲示していると、初めて行く所でも戸惑いが少なくなると思う。相談をしたくてもどこに問い合わせたらいいのかわからない事が多いので、総合案内みたいなサービスがあるとうれしい。	②	女性	25 歳～ 34 歳
花小金井在住ですが、市役所や健康センターが遠く、行くのに不便を感じています。東部市民センターでも子どもの健診やBCG予防接種ができるようになれば、便利になると思います。又は、直通のバス等があればいいなと思います。	⑩	女性	35 歳～ 44 歳
世代に合った情報発信の仕方をお願いします。市報こだいらは見ていますが、それ以外でも情報が届くように（アプリも入れてみましたが、イマイチでした）。小平市の財政はよくわかりませんが、少子高齢化に向けて今までの考え方では通用しないことが多くなってくると思います。小平市には長く住みたいと思っていますし、自営の業務柄、他の地域からのお客様が多く来るようになっていくと思っています。今以上に、小平市の良さをアピールしていきたいと思っています。	⑪⑬	男性	45 歳～ 54 歳
各種の SNS、動画サイトで小平市の情報を発信（多くの人に興味を持ってもらう）。		男性	55 歳～ 64 歳
防災無線の活用。コミュニティ FM など。	①②	男性	35 歳～ 44 歳
小平市の公式ラインアカウントを作ってはどうか？ twitter よりラインの方が利用者が多いと思う。あったら嬉しい。		女性	25 歳～ 34 歳
みんなが安心して生活していけるよう、優しいまちづくりをしてほしいと思います。スマホのアプリやメール配信などで、情報を入手しやすくしてほしいです。特に災害情報はタイムリーに！！	②	女性	35 歳～ 44 歳
情報の共有をしっかりとってほしい。		男性	35 歳～ 44 歳
一番は小平市職員の地域住民に対する意識改革だと思う。お役所仕事だ	⑬	女性	55 歳～

とされているから。←現場の声です！			64歳
こだいらの市報がくばられるというが来ていません。個人には来ないのでしょうか。あと、計画案がわかりにくい小平駅のまわりと、すこしはちがう花小金井駅の差をどうにかしてほしい。	⑨	男性	45歳～ 54歳
医療、介護、年金、防災、道路整備など、市民には知るべきだが知らないことが多い。市当局は、大変だと思うが、市民に教え、知らせるために努力してほしい。その方法は、地域の自治会や小中学校区単位に啓蒙活動をしてもらうことであろう。同時にその機会に、市当局に対する住民の声をきくこともできる。自治会長として市当局に何度か陳情に行ったことがあるが、真剣に対応してくれて、好感をもった。よいまちづくりへ、われわれ市民をリードして行ってほしい。	①	男性	85歳以上
これから町・街づくりを考えるのであれば、バランスの良い配置を考えてほしい。小平市は東西に長いのですが、市役所近辺に色々な公共建築物が置かれていて、市報でみて参加したいなと思っても交通手段も不便なため、同じ様な講座だったり教室だったり不参加になってしまいます。同じ税金を払っているが全く恩恵を受けていない所は考えてもらいたい。機会均等をお願いしたい。	⑩	女性	65歳～ 74歳
市報の各イベントについても、ただここでやっているのだから参加してね、ですが、場所もわからず参加してねではなく、もう少し市民ファーストを考えての紙面づくりを考えて下さい。アウトソーシングで1回つくってみて下さい。わかりやすいと思います。これでは小平に住みたくはないですね。		女性	65歳～ 74歳
小平市長、議員がどのような活動をしているのかが、よく解からない。		男性	65歳～ 74歳
小平市のまちづくりをどのようにしているか、わからない。何かしらの情報をHPなどで公開しているのかもしれないが、知らない、わからない。常に情報を出せば良いというわけではないと思いますが、何かしらわかりやすく市民が情報を得られるようにしてほしい。また、市民側にも、まちづくり、市政に興味が無いという問題があると思いますので、市政が身近になるようなとりくみが必要だと思います。自分たちの意見が実現したという実感がわかれば、市民たちは市政にどんどんと興味がわいてくると思いますので、その対応をよろしくお願いいたします。		男性	35歳～ 44歳
このアンケートを回答する際に初めて、小平市がどんな現状問題があって、どんな取り組みをしているのか知らないことに気がきました。せっかく市民のために頑張ってくださっているのだから、市民が無関心にならない、まず知ることができるといいな。そのために何か堅苦しくない気軽な方法でどんなビジョンで、どんな取り組みをしているのかを発信してほしいです！人は人の心、想いに魅かれるものです。楽しみにしています。		女性	18歳～ 24歳

⑬行財政・その他

回答（自由記述）	関連	性別	年齢層
公共サービスが年々増加する反面、市の財政状況は一段と厳しくなっていくのでは？費用対効果をよく吟味し、将来の小平市の発展を考えて下さい。		男性	75歳～ 84歳
現在の暮らしに満足してはいるが、若い頃に見た風景が少しずつ減少し	③⑪	男性	35歳～

<p>ていることに、ややさみしさを感じている。(畑やつりぼり等) ずっと小平市で暮らしたい気持ちもあるが、将来的には移住も考えているので、そういった支援サービスを導入してほしい。具体的には、地方に姉妹都市を増やし、Iターンや就労の支援サービスを築き、こちらから向こうへ、また向こうからこちらへと人々が動けば、発展しつつ、緑や畑も残るのではないか？</p>			44 歳
<p>行政の人員費削減（定員、給与減）に取り組んで欲しい。他の市と比べ給与も高いと聞いている。また、職員でなければできない業務の見直しをして欲しい。(民間委託やバイトで対応できるものまで職員が行っていないかなど)</p>		男性	55 歳～ 64 歳
<p>緑が多い多摩道など自然は強みであり、環境（道路整備含む）は重視して取り組む。「東京で1番住みやすい花と緑の小平」など、若い人が住むように有名にする。(特徴付け) 65～75才の就労サポートを強化し、その世代の税収を上げる。少子化のため、小児のサポートを良くして、若い世代の取り込み。税金の使い方を0から見直す。このような郵送や紙媒体を減らす、ネットに変えていく。(連絡はハガキ程度にする) 公共事業は寄付も募る。コストのかからない方法がないかを、市民から公募する。(ネットで) 税収が減るから、サービスを減らすのではなく、何か良い方法がないか、情報を集め、考え、頑張ってください。応援しています。</p>	③⑤⑥ ⑨⑫	男性	35 歳～ 44 歳
<p>行政サービスについては、できる限り公正に行っていただきたいと思います。</p>	⑫	女性	65 歳～ 74 歳
<p>市議会議員定数を減らして欲しい。</p>		女性	65 歳～ 74 歳
<p>問10の質問にはとても困りました。小平市の都市計画と実績、また他市の計画と実績など具体を知りませんから、お答えにくかったです。小平市は豊かな自然が残る街なので、みんなで協力して次世代に残していきたいと願っています。他市に住むかたから、小平市は市民文化祭、美術展、書道展など活発で、うらやましいと、声を届けていただいています。</p>	③⑧	女性	65 歳～ 74 歳
<p>誰もが幸福感を感じつつ、安心して住める町作りを目指してほしい。そのために特に福祉全般に力を入れてほしい。</p>	⑤⑥	男性	45 歳～ 54 歳
<p>現状の「よくも悪くもなく」平凡であることをいとするか？変わるべきかを市民に問い、コンセンサスを得るべきかと思います。</p>		男性	55 歳～ 64 歳
<p>選挙で投票をする時に、名前を書く場所に、名前と共に顔写真（選挙ポスターなど）も貼ってほしいです。</p>		女性	18 歳～ 24 歳
<p>生活保護について。困っている方には必要だと思いますが、生活保護をもらった月、ギャンブルやスナック通いをしている人を見かけます。本当の生活苦ではないのでは…どこの市にも同じことが言えますが…生活保護を受けている方の調査をお願いします。</p>	②	女性	65 歳～ 74 歳
<p>市境に住んでおります。ゴミが無料なのは助かります。その他で、小平市住民という認識を感じることはありません。市役所関連の用事が、近くに出張所もなく、平日行けないことも多く、不便です。コンビニなどで手続きできると助かりますが。</p>	④⑫	男性	45 歳～ 54 歳
<p>小平市オリジナルがない。体操やコダレンジャーなど力を入れているが、どこかの自治体のまねであり、新鮮味がない。他の自治体が視察にくるくらいの何かを行ってほしい。市報などみると旧態依然を感じる。革新</p>	⑪⑫	男性	35 歳～ 44 歳

性がない。税収が減るのであれば、営利的活動を行うべき。自治体（行政）は非営利であるべきというのは、今の時代ナンセンス。何だってよいので、まず実行を！ぶるべーはかわいくない。廃止すべき。			
少子高齢化にむけて、子育てしている若い世代が住み良い町にしてほしいです。又、女性の労働力も大切です。女性が働きやすい環境づくりもとのえて欲しいです。生産人口が増えれば、税収もいずれあがっていくはず、ここに予算をおしまないで欲しいです。私達は高齢者ですが、いずれ介護サービスが必要となることでしょう。若い世代が多くなることで税収もあがり、高齢者福祉も充実と期待したいところですが…。ただ資産を多く持つ高齢者に対しては、多少自己負担もやむをえないかと思えます。このアンケートでは将来税収が減少する方向でしか考えられていませんが、まず税収を減少させない方法はないか考えてみてはどうでしょうか。	⑤⑥	女性	65歳～ 74歳
これからも市民の為にがんばって下さい。		男性	65歳～ 74歳
私は以前武蔵野市に住んでいて、小平市に引っ越してきて約4年半ほどです。ですがやはり思い入れのあるのは、武蔵野市です。町並みもそうですし、施設等も全て昔の方が良かったと感じます。特に気になったのは、図書館に夜まで勉強できるスペースがないことや、参考書などの充実している本屋がないこと、駅の活気がないことなどです。これからより良い市になるように、よろしくお願いします。	⑦⑧⑪	女性	18歳～ 24歳
財政の面から行政のスリム化は必要です。委託事業の見直し、役所の人員削減（給与の見直し）議員の定数等と、まず役所が先頭に立って英断して頂きたい。	⑫	男性	55歳～ 64歳
中野区で生まれ育ち、練馬区に暮らし、杉並区・立川市の福祉教育機関に勤務して参りましたが、小平市の行政の古さ、公共施設サービスの低さに同じ東京とは思えぬ格差を感じております。次世代が住みよい町づくりのため、今踏ん張り時だと思います。人口減少をくい止めるためにも、早急な対応をお願い致します。		女性	25歳～ 34歳
今後、不足するであろう予算の金額、現在かかっている経費のうちわけを、わかりやすく資料とし、配布してほしい。現在行政サービスを利用し助かっている。どのサービスを削減するか、市民の声を聞きながら検討してほしい。	⑫	女性	35歳～ 44歳
自然環境維持のための農地保全は必要とは思いますが、税負担や特に道路整備の都市基盤造りの観点から見ると、会社員の立場として不公平感を禁じ得ない。今後の税収を少しでも減らさないようにするには、相互の公平分担が必要と思う。若い子育て世代の定住を推進するためにも、道路整備や公共交通機関への利便性推進など、どの世代、職業、生活スタイルにとっても有益である政策を推進してほしい。	④⑨	男性	55歳～ 64歳
納税者が納めた分だけ、サービスが受けられるようにしてほしい。非課税世帯ばかりが優遇されている感じが否めず、納税意欲の低下がいちじるしい。納税すればいいことあるよ、という雰囲気生まれれば、納税率が上がるのではないかとサービスするよりも、勤労意欲の向上に目を向けるべき。		女性	45歳～ 54歳
全体の項目を減らし、内容を濃くした事を実施する。		男性	55歳～ 64歳

料金について、市内在住の人と市外の人のサービスのちがいがあまり感じられないので、もっと市内在住（市民）を優遇してほしい。例：東部公園プールの大人料金。中学生以下は100円で、変更する必要はないと思うが、高校生以上および子どもについてくる親は、大人料金で350円となっている。プール内の施設をもっと充実させるか、小平市民の大人だけでも割引制度をつくってほしい。	⑧	男性	18歳～ 24歳
ぶるべーがかわいいので、もっと推した方がいいと思います。		女性	18歳～ 24歳
個人的にはぶるべーが大好きです。グッズを出したり、イベントを行ったり、参加するなどして小平市を広くアピールしていくのは、楽しいのではと思います。		女性	35歳～ 44歳
ふるさと納税のお礼の品を充実させて、税収を上げたいかがでしょうか？		男性	45歳～ 54歳
税収減を踏え、市議会議員数や待遇を見直すこと。有能な市長を選ぶこと。大震災後を見据え、土地の区画整理構想を作成すること。	②⑨⑫	男性	55歳～ 64歳
自然環境を守ろうとっている一方、自然を壊してまでも道路を作る行政の中での方針のちがいに矛盾を感じる。決まった事だからではなく、いろんな角度から改めて見直しても良いのでは。住民が納得の小平市としての意見や態度を示していただきたい。(全員が納得することは難しいことだが…お互いの妥協点、歩みよりはあるのでは…)	③④⑩	女性	55歳～ 64歳
いつまでも「丸ポスト」を使用していく市にしていてもらいたいです。P. S. ぶるべーにガールフレンドなどの友達をつくってあげてほしいです。男・女ともに人気がでて小平市の宣伝にもつながると思います。		女性	18歳～ 24歳
小平市の特徴は何なのか、他近隣市と比較しても分かりにくい。小平市が埋没しない為にも「小平市を知って頂く施策」(自己PR)を多く活用する必要がある。分かり易いポスター等によるPRをしてほしい(例えばJRの駅にポスター貼付するなど)	⑪⑫	男性	35歳～ 44歳
まちづくりは永遠の課題だと思うが、やはりつねに無駄な支出はないか、すべて見直す必要があるのでは？こんなことに助成金とか。えっどうしてなんて思うことたくさんあります。しがらみとか古い考え方、いまいちどいちからなんて、分かりきった事ですネ！住みやすい小平を期待しています。		女性	55歳～ 64歳
人口増の為、企業誘致を積極的にやってほしい。	⑪	男性	55歳～ 64歳
議員については、選挙前にしか活動報告を投函せず、不誠実。定数を減らしてもよいのではないか。		男性	45歳～ 54歳
男女の平等を目指す為に男性向け・女性向けの新しい家庭を目指すセミナーを大学教授を招き開く。女性だけが家事を行うようなことは、もう時代遅れだと発信する。パワハラ、セクハラ、アルハラ、エイジハラスメントなど、社会問題となるものに対する知識をつけるセミナーを開く。		女性	18歳～ 24歳
小平に今あるものをもっと生かしてほしいです。FC東京のグランドやガス資料館、ふるさと村など、やや駅から遠く、交通がやや不便。他の地域から来る人たちは、やや不便に感じるのではないか。	⑧⑩	女性	45歳～ 54歳
いつもありがとうございます。今年で住み始めて10年になりますが、とても住みやすく、今のところ大きく困っていることはありません。市役所に行った際もいつも丁寧に対応してもらっていると感じます。個人	②⑨	女性	25歳～ 34歳

<p>的には、小平市が安全な街（街灯が少なく、歩道がせまいところがある） 緑と動物を大切にしている街（殺処分0を目指して下さい（街全体で）…の ような街になってほしいと思います。</p>			
<p>市に東京FCのホームグラウンドがあるのは知っているのですが、交通 網が無いので、観戦したことがありません。他にどのようなイベントがあ るのかも知りません…。市民向けの臨時バスを運用して、とりあえず人 を集めること、集めた人から収益・税収を得ることを、やってみるのは どうでしょうか…。</p>	⑧⑩⑪	男性	25歳～ 34歳
<p>設問があまりにも漠然としていて、答えにくい。</p>		男性	65歳～ 74歳
<p>14年前、新宿から小平に移りました。仕事をしていた時は通勤が大変 でしたが、母の介護で仕事を辞め、日々を過ごしています。緑や自然環 境のある生活の中で、ほっとする時を持つことができ、引っ越してきて 良かったと思います。新宿は新宿の良さがありますが、小平は小平の良 さを感じています。</p>	③	女性	55歳～ 64歳
<p>ふるさと納税はせず、全て小平市に納税しています。もちろん他県など の物品に惹かれますが（笑）住みやすい町にしてほしく、小平市に納税 しています。今後の市政など考えると市の職員の方は大変だと思います。 大きな分野ではわかりませんが、行政サービスなど全て小平市に納税し ている人を手厚くするなど、不公平感があってもいいと思います。お肉 食べたいけどガマンしてとは大げさですけど、全て小平に納税してい るのにサービスがよくなったりするのはどうかなと正直思っています。 あと、個人的にですが、難病の人に対してのサービスが良くない と思います。都での負担はありますが、市として手厚くしてほしいです。 周りの方のように、月いくらかと難病支援サービスしてほしいです。もし くは、タクシー券配布など。障害者には手厚いイメージですが、難病の 人には何もしてくれない小平市のイメージです。</p>	⑥	女性	35歳～ 44歳
<p>近くの市と行政サービスを共同で実施してほしい。</p>		男性	45歳～ 54歳
<p>小平で生まれ育ちました。とても住みやすくサービスもとても行き届い た良い市と思っています。年配者も増加していきませんが、今まで通り今 後とも行政のサービス、努力をくれぐれも宜しくお願い申し上げます。</p>	⑥	女性	35歳～ 44歳
<p>ぜひとも市民の意見や思いを吸い上げていただき、いつまでも住み続け たい、1度でいいから住んでみたいと思えるようなまちにしていきたい と思っています。これからの未来を生きていく子供達にとって、心 地よい、あたたかい故郷になるように…。</p>	⑤	女性	25歳～ 34歳
<p>既存の公共施設（地域センター、公民館、図書館、児童館等）を多目的 に利用することで、その価値を高める。施設管理員が清掃なども担当し、 管理費を削減する。行政サービスに地域のボランティアで支え、ボラン ティアにはポイント券を配布し、市内での買物や行政サービスを受ける 権利を獲得できるシステムを作る。空き家の利用を広げるために行政が 情報を把握し、利用するサービスシステムを確立する（民間業者との共 働も）。</p>	①	女性	55歳～ 64歳
<p>ルーティーン化した業務のプロセス自動化を行ない、市が負担する人件 費を削減していく事が先決かと。</p>		女性	18歳～ 24歳
<p>・将来都市像については、問9で初めて目にした。掲げているならもっ</p>	⑫	女性	25歳～

と周知徹底すべきでは？・問25は参考になる資料等ないと回答しづらい。個人の意見だけ集めても現実的でなければ意味がないのでは？			34歳
市民の気持ちを大切にしまちづくりをしていってほしい。		女性	35歳～ 44歳
市役所職員の対応の悪さ（行政という態度！！むだな税金が使われていることが不愉快。もう少し考えてほしい。）→税金で給料が出ていることを忘れるな！		女性	35歳～ 44歳
真面目な方だと思いますが、面倒でかなりいい加減に回答してしまいました。多分、他の人も同様だと思います。よって、大して参考にならないのでは。税金と手間暇かける意味があるのか疑問です。		女性	55歳～ 64歳
小さな事ですが、小平市の区域地図（看板のようなもの）が排気ガスなどで汚れて見えにくくなっていたり、交通安全標語などの看板が薄くなって見えにくくなっていたり、誰も特に気にしていないようで、大事な事ではないかと普段から少し気に留めていました。	②⑩	女性	35歳～ 44歳
人口30万人で支え合う小平市。「子育てするなら小平市」「世代間交流が楽しい小平市」「高齢者の活躍の場が豊富な小平市」等と呼ばれるようになり、小平市への転入者が増加し続ける。		男性	65歳～ 74歳
なかまちテラスを利用しているが、いつもエアコンの設定温度が25℃くらいで、とても寒い。また、電力のムダのようにも感じる。細かい事かもしれないが、人口減少に伴い、税収が減少する今だからこそ、ムダを削減し、もっと必要なところ（保育や福祉）に当ててべきではないか。	⑤⑧	女性	18歳～ 24歳
税収の減少を少しでも軽減するために企業誘致や住人増を目指す。駅前開発で商業地を発展させ、田畑や緑ゆたかな玉川上水、閑静な住宅地も残せば、吉祥寺のような町になる可能性を持っていると思う。「都会に最も近い田舎」とのんびり構えてはいけなと思う。	⑨⑪	女性	45歳～ 54歳
小平霊園はまるで宝くじ並みに当たらないので、地元の人が地元で眠れるだけの納骨堂を、地下でも地上何階建てでもいいので造ってほしいです。いきなり樹木葬は、人の心理として違うというか。小さいBOX型でいいので、故人をお参りできればそれで人は気が済む生き物だと思います。何かひとつ大きな商業施設を。いくら空き地ができて住宅とマンションで埋めつくされ、農地も緑もなくなり、もはや小平には何の魅力もなく、陸の孤島は小平のことだと思います。最近の市報は意味のないカラーページで、こんなところに税金使わないでと見るたびに腹が立ちます。	③⑪	女性	75歳～ 84歳
本当に必要な所にお金をつかう様にしていきたいです。		女性	45歳～ 54歳
現在の長期総合計画は良さそうなことを全て織りこんである印象で、その全てを実現できるとはとても思えません。すべてを一度に着手する形ではなく、時間軸と優先順位を示しながら行政を進めていく形があってもいいのではないかと思います。		女性	35歳～ 44歳
ふるさと納税の充実（お礼の品）。		男性	35歳～ 44歳
市が出す文書を西暦表記にする。このアンケート内の平成32年などこないとわかっている表記など、特にやめたほうがいいと思う。		男性	18歳～ 24歳
市の隅々にまで公正・平等に目を配って頂きたい。ごみ有料化についての説明会は中島町では行われない。	④	女性	75歳～ 84歳

「プチ田舎」は、やめてほしい。多数決で決めたのですか？田舎とは思いたくないし、思っていないし、思われたくない。小平市民の品格を下げ、他市から格下に思われる。「プチ田舎」を見る度、気分が悪くなる。例えば、「緑あふれる癒しの街」のように、良いイメージを持てる表現に変えてほしい。	⑪	女性	35歳～ 44歳
小平市の予算は解りませんが高齢者が多くなり、厳しいですか。		女性	65歳～ 74歳
小平に住んで20年以上。その自然環境と周囲の人間関係には大変満足している。ただそれ以外の魅力が薄いのが永住を希望しない理由である。上記F9の解答をして自分でも驚いた。最寄の駅はほとんど行かない。鷹の台駅周辺もシャッター街になるのでは？と不安を感じる。学生さんもたくさん通るのに…。財政難を打開する為に20代の若い人達が住んでみたいと思える街づくりをして欲しい。自然を生かしたおしゃれなカフェとか（娘の意見）。その為に弱者にしわ寄せがあってはいけないが、収入のある人、余裕のある人には負担してもらおう（税・利用料金共）と良いと思う。通勤に便利な駅から駅のノンストップバス等があると便利。	④⑩⑪	女性	55歳～ 64歳
美味しいレストランが無い。チェーン店ばかり。小平駅前が本当にまずい。もっと開発すべき。子育ての支援が全くない！！子どもを育てず（学力も低い）、人口が増えるわけがない。納税している市民の気持ちになってほしい。小平のブランド力が乏しい。住みたいと思わない。不便。都会に出るのに。名物もない、名所もない、とにかく、ださい。小平市役所の職員の質（サービス業としての）自覚がない。質や能力が低すぎる。レベルが低い。このまま住んでいくのには不安と不満が多い。	⑤⑪⑫	女性	35歳～ 44歳
小平市の財政は預金をとりくずして行っていると聞きました。高齢者の増加で介護保険税が上がっていますが、元気な高齢者を増やす施策が大切です。そして高齢者に役割をもってもらい（雇用・ボランティア等）活用することも。子育て世代の人口が増え、乳幼児も増加しているため、保育の充実を求められていると言われ、努力されているように思います。この時期の家族への支援はとても重要で、特に親支援の必要を強く感じます。市全体として、役割をシェアしていく関係性を作り上げていくことが大切だと思います。（すでに行っていると思いますが）小平は緑が多い郊外の雰囲気はありますが、年々人との関係は都会化しています。地域づくりは一律ではなく各地域の実情にあわせ支援していく事がよいと思います。肥大化していく行政サービスの見直しを希望します。	①⑤⑥	女性	65歳～ 74歳
わからない。80歳すぎているので、よくわからない事がある。		女性	75歳～ 84歳
世帯主しか解答できないアンケートというのがおかしいと思う。さいそくの手紙を全世帯に出す郵便代などコスト意識が低いと思った。インターネットの活用で、より効率よく市民の声をすい上げて欲しい。（紙の方がなりすましを防げる、という理由で今のままなのだと思えば、それは工夫しようとする思考を停止しているだけなので、ぜひ検討してほしい。）※こんな乱筆よりパソコンに書かれた文字の方が読みやすいでしょうし。とり組みは良いと思うので、やり方を工夫してほしい。		男性	35歳～ 44歳
西武線の駅のWCが未だに和式、狭く、きたない（小川駅）。大規模な会社もあり外国人も多く利用する駅なのにあのWCはありえない。西武鉄道のもちものなので市とは関係ないだろうが駅前に商業施設もなく借り	⑧⑩⑪	女性	25歳～ 34歳

<p>られるところもない。以前、遊びに来た友人（外国人）が急に駅でお腹が痛くなり、和式に入れずひじょうにこまった。障害者用の所を教えられ使用したが、きたなすぎて…。図書館、公民館などをきれいに整備し、学びの場を増やして、もっとハイソな市になってほしい。公共交通機関もなく、畑ばかりで春の砂嵐は完全に公害（人害）だと感じている。切実です。家の中がどろだらけ、ベランダにはたくさんのどろがつもります。排水口がふさがれます。春は窓を開けられません。ど田舎感が強すぎて安くておいしい農作物もなく良い所は治安が良いことくらいかと…早く引越したいと思っている。</p>			
<p>小平に住みはじめてから70年余り、本当に小平は素晴らしく発展したと嬉しく思っています。私が子育てをしているころは、いつも子供たちの元気な声が聞こえていましたが、現在はほとんど子供さんの声は聞こえず、なんだか寂しいです。自分自身が高齢者となり、医療のこと交通手段など、充実してほしいところはたくさんありますが、高齢者と子供にやさしいまちづくりをお願いしたいと思います。</p>		女性	75歳～ 84歳
<p>以前府中市に住んでいました。そちらは競馬場や企業、また火葬場や自衛隊基地、刑務所等の施設があるため市政がうるおっており、公共の設備がキレイだったり、商業施設も豊かでした。そのため、ただの住宅地として高齢化などによる市政のすい退を待つより、もう少しある意味商的な目線も持って進まれるのはいかがかと思います。お金があれば手厚い補助も、充実した街の施設を作り整備し保っていくことも可能と思うので。</p>		女性	25歳～ 34歳
<p>マンションが増えて人口が増え、駅の利用者が増え、ラッシュがひどくなった。人口を増やすだけが、何かの解決になるわけではない、と考える。</p>		男性	45歳～ 54歳
<p>私を含めて高齢者が多い←→若い夫婦・子供づれが少ない。現在のマンションは立地がよく、低金利もあり若い夫婦が増えています。若い夫婦達をリピーターとして、人口の増大を計って欲しい。何が必要か人口増のために対応して欲しい。今、花小金井南町はマンション住民の流入で増加していますが、ここを基盤の年として対応していかないと商店の空きは増えることになります。対応をしっかりと下さい。</p>	⑤⑥⑪	男性	65歳～ 74歳

< 付録 1 >

調 査 票

小平市で最も基本となる計画をつくるため ご意見をお聞かせください

小平市民アンケート調査へのご協力をお願い

市民の皆様には、日ごろから小平市政にご理解とご協力を頂き厚くお礼申し上げます。

小平市では、このたび、平成33（2021）年度から始まる新たな長期総合計画（※）の策定に取りかかることといたしました（現在の長期総合計画は平成32（2020）年度までです）。

この調査は、計画策定を進めていく上での市民の皆様の意識を把握するために行うもので、「（仮称）小平市第四次長期総合計画」を検討する際の基礎資料として活用させていただきます。

なお、今回の調査にあたりましては、小平市内に居住される満18歳以上の方2,000人を住民基本台帳から無作為に選ばせていただき、回答をお願いしております。ご回答いただいた内容はすべて統計的に処理し、個人情報の保護に配慮することはもちろん、他の目的に使用することはありません。ぜひ、率直なご意見をお聞かせください。

お忙しいところ大変恐縮ではございますが、本調査の趣旨をご理解いただき、ご協力くださいますようお願い申し上げます。

平成30年8月 小平市長 小林 正 則

ご記入にあたってのお願い

- ご回答は、封筒のあて名のご本人がご自分の考えでお答えください。
- ご回答は、濃い鉛筆、黒または青のボールペンをご使用ください。
- ご回答は、次の要領で行ってください。
 - お答えは、あらかじめ設けてある選択肢の中から選んで、番号に○印をつけてください。
 - 回答の○の数は、設問ごとに（○は1つ）、（○は3つまで）、（○はいくつでも可）などと指定しておりますので、それに合わせてご回答ください。
 - 「その他（ ）」を選んだ場合は、（ ）内に具体的にご記入ください。
- ◆障がい等で、調査回答の際にお困りのことがありましたら、下記連絡先にご相談ください。
- ◆この調査票は、お名前・ご住所を記入する必要はありません。
- ご記入いただいた調査票は、同封の返信用封筒に入れ、

9月20日（木）まで に、切手を貼らずにご投函ください。

- ご不明な点がございましたら、下記までお問合せください。
<連絡先>

小平市役所 企画政策部 政策課 総合計画担当
〒187-8701 小平市小川町 2-1333
電話：042-346-9503 FAX：042-346-9513
E-mail：keikaku@city.kodaira.lg.jp



（※）長期総合計画…市の将来像を示す計画で、市の計画体系における最上位に位置づけられます。
（長期総合計画に含まれる「基本構想」が最上位の位置づけとなります。）

問1 あなたは、現在の生活にどの程度満足していますか。(〇は1つ)

- | | |
|-------------|---------------------|
| 1. 満足している | 3. やや不満である |
| 2. やや満足している | 4. 不満である |
| | 5. どちらともいえない(わからない) |

問2 あなたは、現在の小平市を住みよいと思いますか。(〇は1つ)

- | | |
|------------|---------------------|
| 1. 非常に住みよい | 3. やや住みにくい |
| 2. やや住みよい | 4. 住みにくい |
| | 5. どちらともいえない(わからない) |

問3 あなたは、これからも小平市に住み続けたいと思いますか。(〇は1つ)

- | | | | |
|--------------|---|---------------------|---|
| 1. ずっと住み続けたい | } | 3. できれば転居したい | } |
| 2. 当分住み続けたい | | 4. 転居したい | |
| | | 5. どちらともいえない(わからない) | |

(問3で「1」または「2」とお答えの方におたずねします。)

問4 あなたは、なぜ、小平市に住み続けたいと思いますか。(〇は3つまで)

- | | |
|--------------------------|------------------|
| 1. 自然環境がよい | 10. 人間関係がよい |
| 2. 公共施設が充実している | 11. 長年住みなれて愛着がある |
| 3. 交通の便がよい | 12. 仕事の都合 |
| 4. 治安がよい | 13. 学校の都合 |
| 5. 買い物の便がよい | 14. 家族の都合 |
| 6. 医療や福祉などが充実している | 15. 住宅の都合 |
| 7. 上下水道、道路などの都市機能が充実している | 16. その他() |
| 8. 教育や学習の機会や施設が充実している | 17. 特にない |
| 9. 子どもの教育環境がよい | |

→ 問6へお進みください。

(問3で「3」または「4」とお答えの方におたずねします。)

問5 あなたは、なぜ、小平市に住み続けたくないと思いますか。(〇は3つまで)

- | | |
|------------------------|------------------|
| 1. 自然環境がよくない | 9. 子どもの教育環境がよくない |
| 2. 公共施設が充実していない | 10. 人間関係がよくない |
| 3. 交通の便が悪い | 11. 仕事の都合 |
| 4. 治安が悪い | 12. 学校の都合 |
| 5. 買い物の便が悪い | 13. 家族の都合 |
| 6. 医療や福祉などが充実していない | 14. 住宅の都合 |
| 7. 道路などの都市機能が整っていない | 15. その他() |
| 8. 教育や学習の機会や施設が充実していない | 16. 特にない |

問6 あなたは小平市に愛着を感じていますか。(〇は1つ)

- | | | |
|-----------------|---|---|
| 1. 愛着を感じている | } | ↓ |
| 2. やや愛着を感じている | | |
| 3. どちらともいえない | } | ↓ |
| 4. あまり愛着を感じていない | | |
| 5. 愛着を感じていない | | |

(問6で「1」～「2」と答えた方におたずねします。)

問7 あなたが小平市に愛着を感じる理由や要素は、次のうちどれですか。(〇は3つまで)

- | | |
|-----------------------|--------------------|
| 1. まちなみの雰囲気 | 9. 市内で開催されるイベント |
| 2. 商店街や個人店舗等 | ((※)) |
| 3. 市内の大型店舗 | 10. 地域住民同士の交流・支え合い |
| 4. 農のある環境(風景、直売所等) | 11. 気の合う仲間 |
| 5. 緑や自然環境 | 12. 文化財などの歴史的な資源 |
| 6. 水辺環境(用水路の親水エリア等) | 13. 文化・芸術などに触れる機会等 |
| 7. 公園・広場 | 14. 個人的な思い出 |
| 8. 公共施設(図書館、公民館や市役所等) | ((※)) |
| | 15. その他() |

(※) 具体例があれば、ご記入ください。

→ 問8へお進みください。

問8 今後、小平市らしさの観点から、どの要素をさらに充実させていくとよいと思いますか。(〇は3つまで)

- | | |
|-----------------------|--------------------|
| 1. まちなみの雰囲気 | 9. 市内で開催されるイベント |
| 2. 商店街や個人店舗等 | ((※)) |
| 3. 市内の大型店舗 | 10. 地域住民同士の交流・支え合い |
| 4. 農のある環境(風景、直売所等) | 11. 気の合う仲間 |
| 5. 緑や自然環境 | 12. 文化財などの歴史的な資源 |
| 6. 水辺環境(用水路の親水エリア等) | 13. 文化・芸術などに触れる機会等 |
| 7. 公園・広場 | 14. その他() |
| 8. 公共施設(図書館、公民館や市役所等) | |

(※) 具体例があれば、ご記入ください。



問9 「小平市第三次長期総合計画基本構想（平成18～32年度）」では、以下の将来都市像を掲げています。この将来都市像について、あなたは、どの程度実現していると感じますか。（○は1つ）

将来都市像 躍動をかたちに 進化するまち こだいら

— 緑と住みやすさを大切に さらに自立し活力あるまちの実現をめざします —

《（参考）各分野における「5つの将来都市像」》

- 1 安全・安心で、いきいきとしたまち — 地域・安全・生活・文化 —
- 2 快適で、ほんわかとするまち — 緑・水・環境 —
- 3 健康で、はつらつとしたまち — 次世代育成・健康福祉・教育・生涯学習 —
- 4 住みやすく、希望のあるまち — 都市基盤・交通・産業 —
- 5 健全で、進化するまち — 地方自治・行財政 —

1. 概ね実現していると感じる
2. 将来都市像の方向に進んでいると感じる
3. 将来都市像の方向には進んでいないと感じる
4. まったく進んでいない（あるいは別の方向に進んでいる）と感じる
5. どちらともいえない（わからない）

※市では、各分野における「5つの将来都市像」に基づき、それぞれの分野で施策を定めております。次ページより、各分野における合計22項目の施策についておたずねします。



問 10 小平市のまちづくりに関する取組について、「現在の満足度」と「今後の充実希望度」をうかがいます。以下の各項目について、それぞれ当てはまるもの（今のお気持ちに最も近い選択肢）を1つずつ選び、番号を○で囲んでください。

	現在の満足度						今後の充実希望度				
	満足	やや満足	普通	やや不満	不満	わからない	力を入れるべき	やや力を入れるべき	どちらともいえない	それほど力を入れなくてもよい	力を入れなくてもよい
回答例 ○○の充実	5	4	3	2	1	0	5	4	3	2	1
安全・安心で、いきいきとしたまち — 地域・安全・生活・文化 —											
1. 地域社会 地域活動の活性化や、市民と行政の協働の推進等について	5	4	3	2	1	0	5	4	3	2	1
2. 安全安心 防犯・防災による安全安心の実現について	5	4	3	2	1	0	5	4	3	2	1
3. 生活 くらしの相談や、雇用・住まいに関する情報提供等の充実について	5	4	3	2	1	0	5	4	3	2	1
4. 文化 新しい文化の創造・発信と共に、歴史を守り伝える事について	5	4	3	2	1	0	5	4	3	2	1
快適で、ほんわかとするまち — 緑・水・環境 —											
5. 緑 公園の充実、玉川上水等の魅力増進、その他緑の保全や緑化等について	5	4	3	2	1	0	5	4	3	2	1
6. 水 雨水対策や、用水の親水整備等による水辺環境の再生等について	5	4	3	2	1	0	5	4	3	2	1
7. 環境 地球環境への配慮や、資源循環のまちづくりに関して	5	4	3	2	1	0	5	4	3	2	1
健康で、はつらつとしたまち — 次世代育成・健康福祉・教育・生涯学習 —											
8. 次世代育成 子育て支援や、保育について	5	4	3	2	1	0	5	4	3	2	1
9. 多様な生き方 男女共同参画や、女性相談、多様な生き方への支援等について	5	4	3	2	1	0	5	4	3	2	1
10. 健康 健康づくりや病気の予防、医療機関のネットワーク等について	5	4	3	2	1	0	5	4	3	2	1
11. 高齢者福祉 高齢者の生きがいや介護予防、福祉サービス等について	5	4	3	2	1	0	5	4	3	2	1

	現在の満足度						今後の充実希望度				
	満足	やや満足	普通	やや不満	不満	わからない	力を入れるべき	やや力を入れるべき	どちらともいえない	それほど力を入れなくてもよい	力を入れなくてもよい
12. 障がい者福祉 障がいのある人への相談機能充実や福祉サービス等について	5	4	3	2	1	0	5	4	3	2	1
13. 社会保障 国民健康保険や年金、生活保護などについて	5	4	3	2	1	0	5	4	3	2	1
14. 教育 小・中学校や、家庭・地域での教育、幼児教育等について	5	4	3	2	1	0	5	4	3	2	1
15. 生涯学習 公民館、図書館等の生涯学習環境や、生涯スポーツ環境の充実について	5	4	3	2	1	0	5	4	3	2	1
住みやすく、希望のあるまち — 都市基盤・交通・産業 —											
16. 都市整備 快適な都市空間の創造や、開発を含む市街地整備等について	5	4	3	2	1	0	5	4	3	2	1
17. 道路整備 道路の整備について	5	4	3	2	1	0	5	4	3	2	1
18. 交通 公共交通等の交通網や、交通安全等について	5	4	3	2	1	0	5	4	3	2	1
19. 商工業 商工業のさらなる発展等について	5	4	3	2	1	0	5	4	3	2	1
20. 都市農業 農地の保全や都市農業の振興等について	5	4	3	2	1	0	5	4	3	2	1
健全で、進化するまち — 地方自治・行財政 —											
21. 地方自治 市民参加や他市との広域連携、情報公開等について	5	4	3	2	1	0	5	4	3	2	1
22. 行財政 市の行政サービスや財政運営、行財政改革等について	5	4	3	2	1	0	5	4	3	2	1



■地域活動等

問11 「地域における活動」などと言った場合の「地域」について、あなたが思い浮かべるのは以下のどれに近いですか。(〇はいくつでも)

- | | |
|---------------------|-----------------------|
| 1. 顔見知りの隣り近所 | 7. 市内を東西方向に3分割程度にした区域 |
| 2. 自治会 | 8. 小平市全域 |
| 3. 小学校の学区 | 9. 小平市全域より広い区域 |
| 4. 中学校の学区 | () |
| 5. 地域センターを中心とした一定区域 | 10. その他() |
| 6. 最寄駅を同じくする一定区域 | 11. わからない |

問12 あなたが、これまでに参加した(参加している)市民活動・地域活動はどれですか。(〇はいくつでも)

- | |
|---|
| 1. 地域におけるイベント(まつり等) |
| 2. 地域におけるボランティア(個人やグループ等での見守り、清掃等) |
| 3. 地域の自治的な活動(自治会・PTAや学校関係・NPO等の組織的な活動等への参加) |
| 4. 趣味のサークル活動等(文化・スポーツ・生涯学習等の活動) |
| 5. その他() |
| 6. 参加したことはない |

問13 あなたが、これから参加したい(これからも続けていきたい)市民活動・地域活動はどれですか。(〇はいくつでも)

- | |
|---|
| 1. 地域におけるイベント(まつり等) |
| 2. 地域におけるボランティア(個人やグループ等での見守り、清掃等) |
| 3. 地域の自治的な活動(自治会・PTAや学校関係・NPO等の組織的な活動等への参加) |
| 4. 趣味のサークル活動等(文化・スポーツ・生涯学習等の活動) |
| 5. その他() |
| 6. 参加したくない |

問14 あなたは、市民活動や地域活動(以下、両者を指して「地域の活動」とします)が、今後どのような役割を果たしていくことが望ましいと考えますか。(〇は1つ)

- | |
|---|
| 1. 「行政」が行ってきたサービス等について、「地域の活動」で担える部分は担っていくことが望ましい |
| 2. 「行政」が行ってきたサービス等について、「地域の活動」と「行政」の協働(協力して行う)を進めていくことが望ましい |
| 3. これまで以上に「行政」が主体となり、「地域の活動」も「行政」が支えていくことが望ましい |
| 4. 「行政」と「地域の活動」は、それぞれ分けて行うのが望ましい |
| 5. わからない |

■地域の役割

問15 あなたは、災害に強いまちの実現に向けて、地域はどのような役割を果たすのが望ましいと考えますか。(〇は1つ)

1. 地域で、災害の際の役割分担等についてマニュアル作成や訓練等をして備える
2. マニュアル作成や訓練まではしないが、地域で互いが顔見知りとなり、いざという時に助け合える関係をつくっておく
3. 地域では特に備えず、各家庭で備えればよい
4. 家庭も地域も特に備えはせず、必要な備えは行政が行う
5. わからない

問16 あなたは、子育てしやすいまちの実現に向けて、自身や地域はどのような役割を果たすのが望ましいと考えますか。(〇は1つ)

1. 相互に助け合い、地域全体が家族のように、子どもや子育てを直接的に支援していく
2. 無理のない範囲で相互に助け合いながら、子どもや子育て家庭を支える
3. 互いに顔見知りとなり、子育てを温かく見守る雰囲気を作る
4. 子育ては各家庭のことなので、互いに干渉せず、必要な支援は行政が行う
5. わからない

問17 あなたは、高齢者や障がい者が安心して住み続けられるまちの実現に向けて、自身や地域はどのような役割を果たすのが望ましいと考えますか。(〇は1つ)

1. 相互に助け合い、地域全体が家族のように、高齢者や障がい者の介助や支援をしていく
2. 無理のない範囲で相互に助け合いながら、高齢者・障がい者やその家族を支える
3. 互いに顔見知りとなり、温かく見守る雰囲気や話せる関係を作る
4. 各家庭のことは互いに干渉せず、必要な支援は行政が行う
5. わからない

■治安

問18 あなたがお住まいの地域の治安は良いと思いますか。(〇は1つ)

1. たいへん良いと思う
2. やや良いと思う
3. やや悪いと思う
4. たいへん悪いと思う



■まちなみ

問19 あなたがお住まいの地域周辺の景観について、どのように感じていますか。(○は1つ)

1. 景観がよい
2. どちらかといえば景観がよい
3. どちらかといえば景観が悪い
4. 景観が悪い
5. 景観について考えたことがない(わからない)

■男女共同参画

問20 あなたは、男女の仕事と家事・育児・介護の役割分担は、理想ではどうあるべきだと思いますか。あてはまる番号1つに○をつけてください。(○は1つ)

1. 男性が仕事、女性が家事・育児・介護を分担する
2. 男女ともに仕事をし、家事・育児・介護は主に女性が分担する
3. 男女ともに仕事をし、家事・育児・介護も平等に分担する
4. 男女ともに仕事をし、家事・育児・介護は主に男性が分担する
5. 女性が仕事、男性が家事・育児・介護を分担する
6. 男女ともに仕事をし、家事・育児・介護はなるべく家事・育児・介護サービスを利用する
7. 上記のどれにもあてはまらない
8. わからない

問21 それでは、あなたのご家庭では、実際には、仕事と家事・育児・介護の役割分担をどのようにしていますか。あてはまる番号1つに○をつけてください。(○は1つ)

1. 男性が仕事、女性が家事・育児・介護を分担している
2. 男女ともに仕事をし、家事・育児・介護は主に女性が分担している
3. 男女ともに仕事をし、家事・育児・介護も平等に分担している
4. 男女ともに仕事をし、家事・育児・介護は主に男性が分担している
5. 女性が仕事、男性が家事・育児・介護を分担している
6. 男女ともに仕事をし、家事・育児・介護はなるべく家事・育児・介護サービスを利用している
7. 上記のどれにもあてはまらない
8. わからない

あともう少しです



■あなたが重視する事項

問22 10～15年先の将来を考えた時、あなたが生活に求めることは、以下の選択肢から選ぶとしたら、どれに近いですか。(〇は1つ)

1. 物質的な面で生活を豊かにすることに重きをおきたい
2. 心の豊かさやゆとりのある生活に重きをおきたい
3. どちらともいえない(わからない)

■あなたが不安に感じる事項

問23 小平市は、平成32(2020)年頃をピークに人口が減少する見込みであり、その中で、少子高齢化もさらに進展する等、これまでとは状況が変化する時期を迎えようとしています。10～15年先の将来を考えた時、あなたが不安に感じることは何ですか。(〇は3つまで)

- | | |
|----------------------|------------------------|
| 1. 高齢者の増加、若者の減少 | 12. 文化・芸術などに触れる機会の減少 |
| 2. 公共施設の老朽化(それに伴う廃止) | 13. 農地や緑の減少 |
| 3. バス等の公共交通の縮小・廃止 | 14. 気候変動等の環境変化 |
| 4. 治安の悪化 | 15. 市の財政の悪化(公的サービスの縮小) |
| 5. 商店の減少(買い物等の不便) | 16. 子育て(子育て環境) |
| 6. 病院・介護施設等の不足 | 17. 家族の介護 |
| 7. 道路や都市基盤の整備の遅れ | 18. 自分を支えてくれる家族等の不在 |
| 8. 地域住民同士の関係の希薄化 | 19. 自身の収入減少 |
| 9. 空き家・空き地の増加 | 20. 自身の健康状態 |
| 10. 災害(大地震等)の発生 | 21. その他() |
| 11. 教育や学習の機会等の減少 | 22. 特になし |

■施策の選択と集中について

問24 市では、多くの分野(子育て支援、高齢者や障がい者の支援、まちづくり、教育、防災等)について行政サービスを展開していますが、今後、小平市の税収が減少する前提で考えた時、限られた財源の中での望ましい行政サービスのあり方として、あなたの考えは以下のどれに近いですか。(〇は1つ)

1. 効果を考慮し、特定の分野に財源を手厚く配分し、そうでない分野とメリハリをつけていく
2. 効果を考慮し、これまでより多少、手厚くなる分野とそうでない分野をつくっていく
3. 各分野の行政サービスを一律的に削減していく
4. その他()
5. わからない

■サービス水準と市民の負担

問25 今後、小平市の税収が減少する前提で考えた時、あなたは、次の①～④の項目について、市政をどの方向にかじ取りしていくべきだと思いますか。(○は各1つ)

①歳出(市の支出)と行政サービス水準

1. 次世代に負担を残しても、歳出は減らさずに、行政サービスの水準を維持していくべき
2. 次世代に負担を残さないよう、税収の減少に合わせて歳出を減らし、行政サービスの水準も必要に応じて見直すべき
3. その他()
4. わからない

②福祉など(支援を必要とする人への支援等、ソフト的な事業)に関するサービス水準

1. 経費が増えても(市財政を圧迫しても)、サービス水準を維持していくべき
2. 経費を抑制するため(税収に合わせるため)、サービス水準を多少下げてもやむを得ない
3. その他()
4. わからない

③道路や公共施設など(ハード的な事業)の整備水準

1. 経費が増えても(市財政を圧迫しても)、現状の規模や水準を維持していくべき
2. 経費を抑制するため(税収に合わせるため)、現状の規模や水準を多少下げてもやむを得ない
3. その他()
4. わからない

④公共施設の使用料とサービス水準

1. 公共施設のサービス水準を維持するためには、利用者の負担を上げる(使用料の増、減免範囲の縮小等)こともやむを得ない
2. 公共施設のサービス水準が下がったとしても、利用者の負担は上げない(使用料、減免範囲等を維持する)方がよい
3. その他()
4. わからない


■計画の策定等における関わり

問26 あなたは、これから始まる新たな長期総合計画づくり等に関わるとすれば、どのような形で参加したいですか。(〇はいくつでも可)

1. アンケートへ回答する(回答結果を計画に反映する)
2. ワークショップ(※1)等で、一緒に考え意見を述べ合う
3. 地区別の説明会等で、意見や質問をする
4. パブリックコメント(※2)等で、意見を提出する
5. その他()
6. わからない
7. 参加したいとは思わない

(※1) ワークショップ…少人数のグループで意見交換し、意見をまとめていく会議形式

(※2) パブリックコメント…市民意見公募手続。施策等の案を公表して広く意見を募集し、提出された意見を考慮して意思決定等を行う一連の手続



F1 あなたの性別は。(〇は1つ)

1. 男性

2. 女性

F2 あなたの年齢は。(〇は1つ)

1. 18歳～24歳

4. 45歳～54歳

7. 75歳～84歳

2. 25歳～34歳

5. 55歳～64歳

8. 85歳以上

3. 35歳～44歳

6. 65歳～74歳

F3 一緒にお住まいのご家族の人数は、あなたを含めて何人ですか。(〇は1つ)

1. 1人

3. 3人

5. 5人

2. 2人

4. 4人

6. 6人以上

F4 一緒にお住まいのご家族で、下記に該当する方はいらっしゃいますか。(〇はいくつでも可)

1. 乳幼児・未就学児

4. 65歳以上74歳以下の方

2. 小学生・中学生

5. 75歳以上の方

3. 高校生・大学生

6. 1～5の該当者はいない

F5 あなたの主なご職業は。(〇は1つ)

1. 自営業・自由業

6. 家事専業（主婦・主夫）

2. 会社員・公務員・団体職員など

7. 無職（年金生活者を含む）

3. パート・派遣社員・アルバイト

4. 学生

5. その他（

} F7へ

(F5で「1」～「5」と答えた方におたずねします。)

F6 通勤先、通学先の場所はどこですか。(〇は1つ)

1. 自宅

2. 小平市内

3. 小平市の隣接市（西東京市、東久留米市、東村山市、東大和市、立川市、国分寺市、小金井市）

4. 上記1～3以外の都内市町村

5. 東京23区

6. その他(

)

F7 あなたは、小平市に住んで何年になりますか。(○は1つ)

1. 20年以上 (生まれてからずっと)	2. 20年以上(1以外) 3. 10~19年	4. 5~9年 5. 5年未満
-------------------------	----------------------------	--------------------

F8 あなたが現在、お住まいの町丁目はどこですか。(○は1つ)

1. 大沼町1丁目	25. 学園東町	50. たかの台
2. 大沼町2丁目	26. 学園東町1丁目	
3. 大沼町3丁目	27. 学園東町2丁目	51. 津田町1丁目
4. 大沼町4丁目	28. 学園東町3丁目	52. 津田町2丁目
5. 大沼町5丁目		53. 津田町3丁目
6. 大沼町6丁目	29. 喜平町1丁目	
7. 大沼町7丁目	30. 喜平町2丁目	54. 天神町1丁目
	31. 喜平町3丁目	55. 天神町2丁目
8. 小川町1丁目 846~2479番地		56. 天神町3丁目
9. 小川町1丁目(上記以外)	32. 栄町1丁目	57. 天神町4丁目
10. 小川町2丁目	33. 栄町2丁目	
	34. 栄町3丁目	58. 中島町
11. 小川西町1丁目	35. 上水新町1丁目	59. 仲町
12. 小川西町2丁目	36. 上水新町2丁目	
13. 小川西町3丁目	37. 上水新町3丁目	60. 花小金井1丁目
14. 小川西町4丁目		61. 花小金井2丁目
15. 小川西町5丁目	38. 上水本町1丁目	62. 花小金井3丁目
	39. 上水本町2丁目	63. 花小金井4丁目
16. 小川東町	40. 上水本町3丁目	64. 花小金井5丁目
17. 小川東町1丁目	41. 上水本町4丁目	65. 花小金井6丁目
18. 小川東町2丁目	42. 上水本町5丁目	66. 花小金井7丁目
19. 小川東町3丁目	43. 上水本町6丁目	67. 花小金井8丁目
20. 小川東町4丁目		
21. 小川東町5丁目	44. 上水南町1丁目	68. 花小金井南町1丁目
	45. 上水南町2丁目	69. 花小金井南町2丁目
22. 学園西町1丁目	46. 上水南町3丁目	70. 花小金井南町3丁目
23. 学園西町2丁目	47. 上水南町4丁目	
24. 学園西町3丁目		71. 美園町1丁目
	48. 鈴木町1丁目	72. 美園町2丁目
	49. 鈴木町2丁目	73. 美園町3丁目
		74. 御幸町
		75. 回田町

ぶるべークイズ <こたえ>

◎ぶるべークイズ◎


「ふれあい下水道館」は、日本で唯一、下水道管の中に自由に入ることができる見学施設ですが、世界に目を向けると、小平市の他にもう1か所、下水道管の中に自由に入ることができる見学施設があります。それはどこでしょうか？

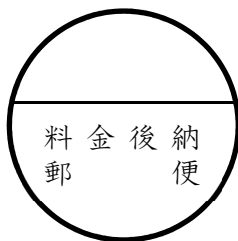
- ① ニューヨーク
- ② パリ
- ③ ロンドン

答えは、調査票の中にあるよ！

正解は、②パリ

フランス パリには、古い下水道を改築した
展示部分と、現役の下水道からなる、
下水道博物館(Musée des Égouts de Paris)
があります。





小平市民アンケート調査
在中

◎ぶるべークイズ◎

「ふれあい下水道館」は、日本で唯一、
下水道管の中に自由に入ることができる見
学施設ですが、世界に目を向けると、小平
市の他にもう1か所、下水道管の中に自由
に入ることができる見学施設があります。そ
れはどこでしょうか？



- ① ニューヨーク
- ② パリ
- ③ ロンドン

答えは、調査票の中にあるよ！



小平市役所 企画政策部政策課総合計画担当

〒187-8701

東京都小平市小川町2丁目 1333 番地

電話：042-346-9503

F A X：042-346-9513

メール：keikaku@city.kodaira.lg.jp

<付録2>

集 計 表

【属性質問】

F1性別

	%	総数 (n)	男性	女性	無回答
総数		914	40.0	58.1	1.9
性別					
男性		366	-	-	-
女性		531	-	-	-
年齢					
18歳～24歳		138	38.4	61.6	0.0
25歳～34歳		78	32.1	66.7	1.3
35歳～44歳		115	33.9	66.1	0.0
45歳～54歳		150	43.3	56.7	0.0
55歳～64歳		151	47.7	51.7	0.7
65歳～74歳		157	43.3	55.4	1.3
75歳～84歳		97	39.2	59.8	1.0
85歳以上		17	35.3	58.8	5.9
居住歴					
20年以上(生まれてからずっと)		175	41.1	57.1	1.7
20年以上(1以外)		277	43.7	55.2	1.1
10～19年		231	39.8	59.3	0.9
5～9年		87	33.3	66.7	0.0
5年未満		117	38.5	59.8	1.7
学区					
小平一小		55	40.0	56.4	3.6
小平二小		33	39.4	60.6	0.0
小平三小		60	46.7	51.7	1.7
小平四小		52	38.5	59.6	1.9
小平五小		34	29.4	70.6	0.0
小平六小		51	43.1	54.9	2.0
小平七小		84	39.3	59.5	1.2
小平八小		39	38.5	59.0	2.6
小平九小		43	37.2	60.5	2.3
小平十小		60	35.0	65.0	0.0
小平十一小		62	41.9	54.8	3.2
小平十二小		51	41.2	58.8	0.0
小平十三小		52	38.5	61.5	0.0
小平十四小		61	39.3	60.7	0.0
小平十五小		65	41.5	58.5	0.0
花小金井小		24	62.5	37.5	0.0
鈴木小		19	36.8	57.9	5.3
学園東小		37	37.8	62.2	0.0
上宿小		10	70.0	30.0	0.0
生活満足度					
満足している		218	43.6	55.5	0.9
やや満足している		466	40.1	57.5	2.4
やや不満である		137	39.4	58.4	2.2
不満である		28	42.9	57.1	0.0
どちらともいえない(わからない)		52	30.8	69.2	0.0
住みよさ					
非常に住みよい		176	44.9	54.5	0.6
やや住みよい		532	41.4	56.4	2.3
やや住みにくい		123	35.0	64.2	0.8
住みにくい		18	22.2	77.8	0.0
どちらともいえない(わからない)		56	32.1	64.3	3.6
居住意向					
ずっと住み続けたい		280	41.4	56.4	2.1
当分住み続けたい		421	43.7	54.2	2.1
できれば転居したい		83	28.9	71.1	0.0
転居したい		19	31.6	68.4	0.0
どちらともいえない(わからない)		104	34.6	64.4	1.0
愛着度					
愛着を感じている		254	40.9	57.5	1.6
やや愛着を感じている		372	42.2	55.9	1.9
どちらともいえない		190	37.4	60.5	2.1
あまり愛着を感じていない		65	30.8	67.7	1.5
愛着を感じていない		19	47.4	52.6	0.0

F2年齢

	1 8 歳 5 2 4 歳	2 5 歳 5 3 4 歳	3 5 歳 5 4 4 歳	4 5 歳 5 5 4 歳	5 5 歳 5 6 4 歳	6 5 歳 5 7 4 歳	7 5 歳 5 8 4 歳	8 5 歳 以上	無回答	
総数	914	15.1	8.5	12.6	16.4	16.5	17.2	10.6	1.9	1.2
性別										
男性	366	14.5	6.8	10.7	17.8	19.7	18.6	10.4	1.6	0.0
女性	531	16.0	9.8	14.3	16.0	14.7	16.4	10.9	1.9	0.0
年齢										
18歳～24歳	138	-	-	-	-	-	-	-	-	-
25歳～34歳	78	-	-	-	-	-	-	-	-	-
35歳～44歳	115	-	-	-	-	-	-	-	-	-
45歳～54歳	150	-	-	-	-	-	-	-	-	-
55歳～64歳	151	-	-	-	-	-	-	-	-	-
65歳～74歳	157	-	-	-	-	-	-	-	-	-
75歳～84歳	97	-	-	-	-	-	-	-	-	-
85歳以上	17	-	-	-	-	-	-	-	-	-
居住歴										
20年以上(生まれてからずっと)	175	13.1	8.0	9.1	11.4	16.0	24.6	14.9	2.3	0.6
20年以上(1以外)	277	0.7	2.5	5.1	14.8	27.4	24.5	20.2	4.3	0.4
10～19年	231	33.8	7.8	13.0	22.1	11.3	9.1	2.6	0.0	0.4
5～9年	87	14.9	12.6	25.3	21.8	8.0	13.8	3.4	0.0	0.0
5年未満	117	16.2	23.1	28.2	12.8	10.3	5.1	2.6	0.0	1.7
学区										
小平一小	55	14.5	12.7	10.9	9.1	16.4	23.6	10.9	0.0	1.8
小平二小	33	21.2	9.1	9.1	9.1	21.2	15.2	15.2	0.0	0.0
小平三小	60	20.0	10.0	10.0	20.0	13.3	18.3	8.3	0.0	0.0
小平四小	52	11.5	15.4	7.7	21.2	11.5	13.5	11.5	7.7	0.0
小平五小	34	11.8	8.8	32.4	17.6	11.8	5.9	8.8	2.9	0.0
小平六小	51	15.7	11.8	11.8	11.8	19.6	15.7	13.7	0.0	0.0
小平七小	84	8.3	6.0	14.3	20.2	16.7	17.9	14.3	1.2	1.2
小平八小	39	12.8	10.3	10.3	17.9	15.4	23.1	10.3	0.0	0.0
小平九小	43	16.3	7.0	14.0	20.9	16.3	11.6	9.3	2.3	2.3
小平十小	60	13.3	13.3	11.7	11.7	18.3	23.3	6.7	1.7	0.0
小平十一小	62	17.7	4.8	14.5	21.0	14.5	14.5	6.5	4.8	1.6
小平十二小	51	17.6	9.8	15.7	15.7	15.7	15.7	9.8	0.0	0.0
小平十三小	52	15.4	5.8	13.5	13.5	15.4	21.2	11.5	3.8	0.0
小平十四小	61	18.0	9.8	9.8	21.3	14.8	14.8	11.5	0.0	0.0
小平十五小	65	20.0	7.7	10.8	15.4	20.0	16.9	7.7	1.5	0.0
花小金井小	24	16.7	0.0	12.5	12.5	29.2	12.5	12.5	4.2	0.0
鈴木小	19	5.3	10.5	15.8	10.5	15.8	21.1	15.8	0.0	5.3
学園東小	37	16.2	2.7	13.5	10.8	24.3	24.3	8.1	0.0	0.0
上宿小	10	0.0	0.0	10.0	10.0	30.0	10.0	30.0	10.0	0.0
生活満足度										
満足している	218	20.6	6.9	8.7	18.8	15.1	12.8	12.8	3.7	0.5
やや満足している	466	13.1	7.5	13.5	16.5	15.0	20.8	10.5	1.5	1.5
やや不満である	137	12.4	15.3	16.8	11.7	20.4	13.1	8.8	0.0	1.5
不満である	28	10.7	10.7	14.3	10.7	39.3	10.7	3.6	0.0	0.0
どちらともいえない(わからない)	52	21.2	7.7	5.8	23.1	13.5	15.4	9.6	3.8	0.0
住みよさ										
非常に住みよい	176	21.0	7.4	9.7	18.2	18.2	10.8	11.4	2.8	0.6
やや住みよい	532	13.5	7.0	13.2	14.8	16.0	20.9	11.7	1.7	1.3
やや住みにくい	123	15.4	13.8	14.6	20.3	16.3	10.6	7.3	0.8	0.8
住みにくい	18	11.1	5.6	5.6	33.3	16.7	16.7	11.1	0.0	0.0
どちらともいえない(わからない)	56	14.3	16.1	12.5	10.7	17.9	16.1	7.1	3.6	1.8
居住意向										
ずっと住み続けたい	280	6.4	3.6	8.6	13.6	18.9	22.9	21.8	2.9	1.4
当分住み続けたい	421	15.4	9.5	14.5	18.8	16.2	16.9	5.9	1.7	1.2
できれば転居したい	83	26.5	15.7	12.0	18.1	10.8	10.8	4.8	1.2	0.0
転居したい	19	26.3	15.8	15.8	21.1	15.8	5.3	0.0	0.0	0.0
どちらともいえない(わからない)	104	26.9	10.6	15.4	13.5	15.4	10.6	5.8	1.0	1.0
愛着度										
愛着を感じている	254	15.7	5.9	8.7	15.7	15.7	18.1	15.0	3.9	1.2
やや愛着を感じている	372	10.5	8.9	12.9	17.2	16.9	19.9	11.8	1.1	0.8
どちらともいえない	190	21.6	8.9	14.7	14.7	19.5	14.2	4.2	0.5	1.6
あまり愛着を感じていない	65	23.1	7.7	21.5	23.1	7.7	9.2	4.6	1.5	1.5
愛着を感じていない	19	10.5	36.8	15.8	10.5	21.1	0.0	5.3	0.0	0.0

F3世帯の人数

	%	総 数 (n)	世帯の人数						無 回 答
			1 人	2 人	3 人	4 人	5 人	6 人 以 上	
総数		914	12.4	25.7	27.2	23.1	6.5	3.3	1.9
性別									
男性		366	10.9	30.1	29.0	20.8	5.7	2.7	0.8
女性		531	13.7	23.2	26.7	25.2	7.0	3.6	0.6
年齢									
18歳～24歳		138	4.3	4.3	32.6	36.2	12.3	10.1	0.0
25歳～34歳		78	11.5	16.7	39.7	26.9	3.8	1.3	0.0
35歳～44歳		115	7.0	11.3	25.2	44.3	7.8	3.5	0.9
45歳～54歳		150	10.7	18.7	26.7	33.3	7.3	2.7	0.7
55歳～64歳		151	15.2	35.1	29.8	13.9	5.3	0.0	0.7
65歳～74歳		157	15.3	45.2	25.5	7.6	2.5	3.2	0.6
75歳～84歳		97	20.6	46.4	16.5	6.2	6.2	2.1	2.1
85歳以上		17	41.2	35.3	17.6	0.0	5.9	0.0	0.0
居住歴									
20年以上(生まれてからずっと)		175	9.7	26.3	25.1	21.1	10.9	5.1	1.7
20年以上(1以外)		277	14.4	35.4	29.2	13.0	4.7	2.5	0.7
10～19年		231	8.2	16.0	33.3	29.9	7.4	3.9	1.3
5～9年		87	12.6	19.5	25.3	37.9	3.4	1.1	0.0
5年未満		117	20.5	23.9	18.8	26.5	5.1	2.6	2.6
学区									
小平一小		55	10.9	16.4	29.1	29.1	7.3	5.5	1.8
小平二小		33	6.1	36.4	42.4	15.2	0.0	0.0	0.0
小平三小		60	11.7	20.0	31.7	26.7	8.3	1.7	0.0
小平四小		52	15.4	19.2	30.8	26.9	7.7	0.0	0.0
小平五小		34	14.7	26.5	26.5	26.5	0.0	2.9	2.9
小平六小		51	21.6	27.5	21.6	25.5	2.0	0.0	2.0
小平七小		84	15.5	32.1	17.9	25.0	6.0	2.4	1.2
小平八小		39	12.8	33.3	28.2	17.9	5.1	2.6	0.0
小平九小		43	9.3	34.9	23.3	18.6	11.6	0.0	2.3
小平十小		60	6.7	28.3	20.0	33.3	11.7	0.0	0.0
小平十一小		62	4.8	24.2	25.8	27.4	8.1	6.5	3.2
小平十二小		51	7.8	27.5	31.4	25.5	5.9	2.0	0.0
小平十三小		52	13.5	21.2	34.6	17.3	5.8	5.8	1.9
小平十四小		61	8.2	31.1	32.8	16.4	6.6	3.3	1.6
小平十五小		65	13.8	15.4	30.8	23.1	6.2	10.8	0.0
花小金井小		24	12.5	33.3	33.3	16.7	0.0	4.2	0.0
鈴木小		19	10.5	21.1	21.1	26.3	15.8	0.0	5.3
学園東小		37	24.3	27.0	24.3	5.4	5.4	10.8	2.7
上宿小		10	30.0	30.0	30.0	10.0	0.0	0.0	0.0
生活満足度									
満足している		218	9.2	27.1	26.1	24.3	8.7	4.1	0.5
やや満足している		466	13.5	27.7	26.6	21.7	5.2	3.0	2.4
やや不満である		137	10.2	19.0	31.4	24.1	8.0	4.4	2.9
不満である		28	17.9	25.0	32.1	17.9	7.1	0.0	0.0
どちらともいえない(わからない)		52	19.2	23.1	19.2	30.8	5.8	1.9	0.0
住みよさ									
非常に住みよい		176	11.4	22.7	27.3	27.3	6.8	4.0	0.6
やや住みよい		532	12.6	28.2	24.2	22.9	7.0	3.0	2.1
やや住みにくい		123	13.8	18.7	36.6	22.0	5.7	1.6	1.6
住みにくい		18	22.2	22.2	27.8	16.7	5.6	5.6	0.0
どちらともいえない(わからない)		56	8.9	28.6	32.1	17.9	1.8	7.1	3.6
居住意向									
ずっと住み続けたい		280	10.4	30.7	27.1	19.6	6.1	3.9	2.1
当分住み続けたい		421	12.8	25.7	25.4	24.9	7.1	2.1	1.9
できれば転居したい		83	13.3	19.3	34.9	20.5	7.2	3.6	1.2
転居したい		19	26.3	10.5	42.1	15.8	5.3	0.0	0.0
どちらともいえない(わからない)		104	13.5	21.2	26.0	26.9	4.8	6.7	1.0
愛着度									
愛着を感じている		254	12.2	24.0	26.0	21.7	10.6	3.9	1.6
やや愛着を感じている		372	12.6	30.4	25.3	23.7	3.8	2.4	1.9
どちらともいえない		190	12.1	22.1	30.0	23.7	5.8	4.7	1.6
あまり愛着を感じていない		65	12.3	20.0	27.7	29.2	6.2	1.5	3.1
愛着を感じていない		19	5.3	15.8	57.9	15.8	5.3	0.0	0.0

F4世帯員中に該当する方

	%	総 数 (n)	世帯員中に該当する方						無 回 答
			乳 幼 児 ・ 未 就 学 児	小 学 生 ・ 中 学 生	高 校 生 ・ 大 学 生	6 5 歳 以 上 7 4 歳 以 下 の 方	7 5 歳 以 上 の 方	1 5 の 該 当 者 は い な い	
総数		914	9.6	15.2	19.8	17.0	16.0	29.3	8.0
性別									
男性		366	6.0	12.8	22.4	18.0	15.0	32.2	4.6
女性		531	12.2	17.3	18.5	16.2	16.9	28.1	8.3
年齢									
18歳～24歳		138	0.7	20.3	55.8	5.1	8.7	27.5	2.2
25歳～34歳		78	33.3	2.6	1.3	10.3	6.4	46.2	6.4
35歳～44歳		115	44.3	45.2	7.0	11.3	10.4	15.7	0.0
45歳～54歳		150	1.3	31.3	40.7	2.7	13.3	25.3	4.7
55歳～64歳		151	0.7	1.3	17.2	10.6	14.6	51.0	8.6
65歳～74歳		157	3.2	3.2	1.3	52.2	16.6	24.2	10.2
75歳～84歳		97	2.1	3.1	6.2	22.7	45.4	18.6	13.4
85歳以上		17	0.0	0.0	0.0	17.6	29.4	29.4	29.4
居住歴									
20年以上(生まれてからずっと)		175	4.6	8.6	20.6	25.7	30.9	21.1	5.7
20年以上(1以外)		277	3.6	5.8	12.3	23.8	21.7	33.6	10.5
10～19年		231	4.8	25.5	30.7	10.8	8.2	32.5	4.8
5～9年		87	25.3	34.5	19.5	8.0	4.6	21.8	5.7
5年未満		117	31.6	14.5	14.5	4.3	4.3	34.2	8.5
学区									
小平一小		55	7.3	9.1	23.6	18.2	16.4	30.9	9.1
小平二小		33	3.0	3.0	18.2	12.1	18.2	42.4	3.0
小平三小		60	6.7	20.0	16.7	16.7	13.3	33.3	5.0
小平四小		52	11.5	13.5	17.3	13.5	17.3	25.0	9.6
小平五小		34	17.6	23.5	5.9	11.8	8.8	32.4	8.8
小平六小		51	11.8	9.8	17.6	7.8	13.7	39.2	7.8
小平七小		84	8.3	11.9	16.7	16.7	21.4	33.3	8.3
小平八小		39	17.9	7.7	17.9	20.5	12.8	30.8	5.1
小平九小		43	7.0	14.0	25.6	11.6	18.6	25.6	11.6
小平十小		60	11.7	16.7	16.7	21.7	1.7	33.3	5.0
小平十一小		62	11.3	25.8	24.2	12.9	14.5	24.2	6.5
小平十二小		51	15.7	11.8	17.6	23.5	15.7	25.5	2.0
小平十三小		52	5.8	15.4	19.2	25.0	15.4	30.8	7.7
小平十四小		61	4.9	13.1	24.6	14.8	21.3	23.0	8.2
小平十五小		65	10.8	27.7	32.3	20.0	18.5	26.2	7.7
花小金井小		24	12.5	12.5	20.8	16.7	16.7	25.0	4.2
鈴木小		19	21.1	21.1	10.5	15.8	21.1	21.1	10.5
学園東小		37	2.7	16.2	16.2	24.3	27.0	27.0	10.8
上宿小		10	10.0	10.0	0.0	10.0	30.0	40.0	10.0
生活満足度									
満足している		218	6.0	15.6	24.8	16.5	22.0	25.2	5.5
やや満足している		466	8.4	15.0	18.5	18.0	14.6	31.3	8.6
やや不満である		137	19.7	15.3	16.1	17.5	16.1	27.7	5.8
不満である		28	7.1	17.9	17.9	10.7	7.1	32.1	14.3
どちらともいえない(わからない)		52	7.7	13.5	25.0	11.5	9.6	30.8	13.5
住みよさ									
非常に住みよい		176	7.4	18.2	24.4	14.8	22.7	24.4	6.3
やや住みよい		532	9.0	15.4	19.0	18.2	15.8	30.1	8.3
やや住みにくい		123	15.4	14.6	17.9	13.0	11.4	29.3	6.5
住みにくい		18	5.6	16.7	33.3	27.8	5.6	22.2	22.2
どちらともいえない(わからない)		56	10.7	5.4	14.3	17.9	10.7	39.3	8.9
居住意向									
ずっと住み続けたい		280	8.2	13.2	17.1	22.5	24.3	23.6	9.3
当分住み続けたい		421	9.7	16.4	20.4	16.4	13.1	31.1	6.7
できれば転居したい		83	8.4	18.1	19.3	15.7	10.8	30.1	8.4
転居したい		19	15.8	5.3	26.3	10.5	5.3	31.6	10.5
どちらともいえない(わからない)		104	13.5	16.3	24.0	6.7	12.5	36.5	6.7
愛着度									
愛着を感じている		254	8.3	11.0	21.7	14.6	23.6	26.8	9.4
やや愛着を感じている		372	8.6	17.7	16.7	21.2	14.2	28.8	8.3
どちらともいえない		190	12.1	16.3	22.1	13.7	12.6	31.1	6.8
あまり愛着を感じていない		65	10.8	16.9	26.2	13.8	9.2	32.3	3.1
愛着を感じていない		19	26.3	5.3	15.8	0.0	5.3	42.1	5.3

F5主な職業

	%	総数 (n)	自営業・自由業	会社員・公務員・団体職員など	パート・派遣社員・アルバイト	学生	その他	家事専業(主婦・主夫)	無職(年金生活者を含む)	無回答
総数		914	6.1	30.5	14.3	12.0	1.3	13.8	20.0	1.9
性別										
男性		366	9.6	48.1	5.7	10.1	1.6	0.5	24.0	0.3
女性		531	4.0	19.2	20.7	13.7	1.1	23.4	16.9	0.9
年齢										
18歳～24歳		138	0.0	13.8	1.4	79.7	0.7	0.0	4.3	0.0
25歳～34歳		78	9.0	53.8	17.9	0.0	1.3	14.1	3.8	0.0
35歳～44歳		115	3.5	55.7	16.5	0.0	0.0	23.5	0.9	0.0
45歳～54歳		150	6.0	50.0	28.7	0.0	2.0	9.3	3.3	0.7
55歳～64歳		151	9.3	43.0	19.9	0.0	2.0	17.2	8.6	0.0
65歳～74歳		157	11.5	7.0	12.7	0.0	1.3	22.3	44.6	0.6
75歳～84歳		97	4.1	3.1	3.1	0.0	2.1	12.4	73.2	2.1
85歳以上		17	0.0	0.0	0.0	0.0	0.0	5.9	82.4	11.8
居住歴										
20年以上(生まれてからずっと)		175	10.3	25.7	13.7	9.1	3.4	13.7	22.3	1.7
20年以上(1以外)		277	7.6	26.7	14.1	0.0	1.1	15.5	33.6	1.4
10～19年		231	2.2	30.7	17.7	28.6	0.9	6.9	12.6	0.4
5～9年		87	5.7	31.0	12.6	13.8	0.0	26.4	10.3	0.0
5年未満		117	5.1	50.4	10.3	11.1	0.9	14.5	6.0	1.7
学区										
小平一小		55	10.9	25.5	12.7	12.7	1.8	12.7	21.8	1.8
小平二小		33	6.1	33.3	6.1	18.2	3.0	18.2	15.2	0.0
小平三小		60	6.7	33.3	13.3	18.3	0.0	5.0	23.3	0.0
小平四小		52	5.8	30.8	7.7	11.5	0.0	17.3	26.9	0.0
小平五小		34	8.8	32.4	11.8	5.9	2.9	29.4	8.8	0.0
小平六小		51	2.0	37.3	11.8	13.7	0.0	15.7	19.6	0.0
小平七小		84	3.6	26.2	20.2	6.0	2.4	10.7	28.6	2.4
小平八小		39	10.3	30.8	17.9	10.3	2.6	10.3	17.9	0.0
小平九小		43	11.6	30.2	18.6	7.0	2.3	14.0	14.0	2.3
小平十小		60	3.3	40.0	15.0	11.0	0.0	11.7	18.3	0.0
小平十一小		62	4.8	27.4	14.5	14.5	0.0	17.7	17.7	3.2
小平十二小		51	5.9	37.3	15.7	11.8	0.0	9.8	19.6	0.0
小平十三小		52	7.7	25.0	17.3	7.7	3.8	11.5	25.0	1.9
小平十四小		61	3.3	37.7	8.2	14.8	1.6	19.7	14.8	0.0
小平十五小		65	6.2	24.6	16.9	18.5	0.0	16.9	16.9	0.0
花小金井小		24	16.7	33.3	8.3	16.7	0.0	4.2	20.8	0.0
鈴木小		19	0.0	36.8	10.5	5.3	0.0	10.5	31.6	5.3
学園東小		37	5.4	27.0	16.2	10.8	2.7	18.9	16.2	2.7
上宿小		10	10.0	20.0	20.0	0.0	10.0	10.0	30.0	0.0
生活満足度										
満足している		218	5.5	30.3	11.0	18.8	0.9	12.8	20.2	0.5
やや満足している		466	5.8	30.5	14.6	9.2	1.3	14.8	21.9	1.9
やや不満である		137	6.6	35.0	15.3	8.8	2.2	13.9	16.8	1.5
不満である		28	7.1	28.6	32.1	7.1	0.0	7.1	14.3	3.6
どちらともいえない(わからない)		52	11.5	25.0	13.5	21.2	1.9	7.7	13.5	5.8
住みよさ										
非常に住みよい		176	6.8	30.1	11.4	20.5	1.7	10.8	17.6	1.1
やや住みよい		532	6.6	29.5	14.7	9.4	1.1	15.0	21.8	1.9
やや住みにくい		123	3.3	35.0	13.8	13.8	0.8	15.4	17.1	0.8
住みにくい		18	5.6	27.8	22.2	5.6	5.6	11.1	22.2	0.0
どちらともいえない(わからない)		56	5.4	35.7	19.6	10.7	0.0	5.4	17.9	5.4
居住意向										
ずっと住み続けたい		280	9.3	24.6	10.4	5.4	2.1	15.4	30.4	2.5
当分住み続けたい		421	4.5	35.4	15.2	12.6	0.5	13.8	16.6	1.4
できれば転居したい		83	2.4	28.9	19.3	18.1	1.2	14.5	15.7	0.0
転居したい		19	5.3	31.6	15.8	26.3	5.3	0.0	15.8	0.0
どちらともいえない(わからない)		104	5.8	27.9	17.3	21.2	1.9	12.5	10.6	2.9
愛着度										
愛着を感じている		254	7.9	26.8	11.0	13.8	0.8	13.4	24.0	2.4
やや愛着を感じている		372	8.1	31.7	13.7	8.9	1.6	14.8	19.9	1.3
どちらともいえない		190	2.1	31.1	17.4	14.2	1.1	15.8	16.3	2.1
あまり愛着を感じていない		65	0.0	33.8	20.0	18.5	1.5	7.7	16.9	1.5
愛着を感じていない		19	5.3	57.9	15.8	10.5	0.0	5.3	5.3	0.0

F6通勤・通学先

	総数 (n)	自宅	小平市内	小平市の隣接市(西東京市、東久留米市、東村山市、東大和市、立川市、国分寺市、小金井市)	上記153区以外の都内市町村	東京23区	その他	無回答
総数	588	5.1	19.7	18.0	16.0	32.8	7.8	0.5
性別								
男性	275	7.6	13.5	14.5	17.8	38.5	7.6	0.4
女性	312	2.9	25.3	21.2	14.1	27.9	8.0	0.6
年齢								
18歳～24歳	132	2.3	8.3	12.1	28.8	34.8	13.6	0.0
25歳～34歳	64	3.1	17.2	14.1	10.9	48.4	6.3	0.0
35歳～44歳	87	0.0	19.5	26.4	11.5	39.1	3.4	0.0
45歳～54歳	130	1.5	30.0	26.2	7.7	28.5	6.2	0.0
55歳～64歳	112	5.4	21.4	13.4	18.8	33.0	8.0	0.0
65歳～74歳	51	23.5	21.6	15.7	13.7	15.7	5.9	3.9
75歳～84歳	12	41.7	25.0	8.3	8.3	0.0	8.3	8.3
85歳以上	0	0.0	0.0	0.0	0.0	0.0	0.0	0.0
居住歴								
20年以上(生まれてからずっと)	109	11.0	26.6	12.8	16.5	22.9	8.3	1.8
20年以上(1以外)	137	7.3	24.8	18.2	10.9	29.9	8.8	0.0
10～19年	185	2.7	14.6	21.1	17.3	34.6	9.2	0.5
5～9年	55	1.8	10.9	20.0	21.8	38.2	7.3	0.0
5年未満	91	2.2	18.7	15.4	15.4	44.0	4.4	0.0
学区								
小平一小	35	11.4	11.4	17.1	22.9	28.6	5.7	2.9
小平二小	22	0.0	27.3	9.1	18.2	45.5	0.0	0.0
小平三小	43	2.3	11.6	30.2	16.3	34.9	4.7	0.0
小平四小	29	3.4	10.3	27.6	10.3	41.4	6.9	0.0
小平五小	21	4.8	14.3	19.0	9.5	52.4	0.0	0.0
小平六小	33	6.1	33.3	9.1	12.1	33.3	6.1	0.0
小平七小	49	6.1	18.4	22.4	6.1	38.8	6.1	2.0
小平八小	28	7.1	14.3	14.3	14.3	42.9	7.1	0.0
小平九小	30	3.3	26.7	13.3	20.0	26.7	10.0	0.0
小平十小	42	4.8	26.2	9.5	19.0	33.3	4.8	2.4
小平十一小	38	5.3	10.5	21.1	15.8	36.8	10.5	0.0
小平十二小	36	2.8	13.9	25.0	19.4	27.8	11.1	0.0
小平十三小	32	3.1	25.0	25.0	25.0	9.4	12.5	0.0
小平十四小	40	5.0	22.5	7.5	15.0	42.5	7.5	0.0
小平十五小	43	2.3	23.3	23.3	14.0	23.3	14.0	0.0
花小金井小	18	22.2	16.7	11.1	0.0	33.3	16.7	0.0
鈴木小	10	0.0	0.0	20.0	20.0	40.0	20.0	0.0
学園東小	23	4.3	34.8	8.7	26.1	21.7	4.3	0.0
上宿小	6	16.7	16.7	16.7	33.3	0.0	16.7	0.0
生活満足度								
満足している	145	6.2	17.2	14.5	18.6	31.7	11.7	0.0
やや満足している	286	5.2	22.7	18.5	13.6	31.5	7.7	0.7
やや不満である	93	3.2	14.0	21.5	14.0	41.9	4.3	1.1
不満である	21	4.8	19.0	19.0	14.3	42.9	0.0	0.0
どちらともいえない(わからない)	38	5.3	21.1	18.4	26.3	21.1	7.9	0.0
住みよさ								
非常に住みよい	124	4.8	18.5	20.2	21.0	25.0	10.5	0.0
やや住みよい	326	6.1	20.6	17.5	13.2	35.0	6.7	0.9
やや住みにくい	82	2.4	19.5	17.1	18.3	34.1	8.5	0.0
住みにくい	12	0.0	16.7	25.0	8.3	41.7	8.3	0.0
どちらともいえない(わからない)	40	2.5	20.0	12.5	22.5	35.0	7.5	0.0
居住意向								
ずっと住み続けたい	145	11.0	20.7	20.0	17.9	20.7	9.0	0.7
当分住み続けたい	287	3.5	20.6	16.0	14.6	37.3	7.3	0.7
できれば転居したい	58	1.7	15.5	20.7	6.9	48.3	6.9	0.0
転居したい	16	6.3	18.8	12.5	25.0	37.5	0.0	0.0
どちらともいえない(わからない)	77	2.6	18.2	20.8	20.8	27.3	10.4	0.0
愛着度								
愛着を感じている	153	7.2	20.9	17.6	15.0	30.1	7.2	2.0
やや愛着を感じている	238	6.7	18.5	19.7	15.5	29.8	9.7	0.0
どちらともいえない	125	1.6	22.4	16.0	18.4	34.4	7.2	0.0
あまり愛着を感じていない	48	0.0	14.6	20.8	14.6	45.8	4.2	0.0
愛着を感じていない	17	5.9	11.8	5.9	5.9	64.7	5.9	0.0

F7居住歴

%	総数 (n)	居住歴					無回答
		20年以上 (生まれてからずっと)	20年以上 (1以外)	10~19年	5~9年	5年未満	
総数	914	19.1	30.3	25.3	9.5	12.8	3.0
性別							
男性	366	19.7	33.1	25.1	7.9	12.3	1.9
女性	531	18.8	28.8	25.8	10.9	13.2	2.4
年齢							
18歳~24歳	138	16.7	1.4	56.5	9.4	13.8	2.2
25歳~34歳	78	17.9	9.0	23.1	14.1	34.6	1.3
35歳~44歳	115	13.9	12.2	26.1	19.1	28.7	0.0
45歳~54歳	150	13.3	27.3	34.0	12.7	10.0	2.7
55歳~64歳	151	18.5	50.3	17.2	4.6	7.9	1.3
65歳~74歳	157	27.4	43.3	13.4	7.6	3.8	4.5
75歳~84歳	97	26.8	57.7	6.2	3.1	3.1	3.1
85歳以上	17	23.5	70.6	0.0	0.0	0.0	5.9
居住歴							
20年以上(生まれてからずっと)	175	-	-	-	-	-	-
20年以上(1以外)	277	-	-	-	-	-	-
10~19年	231	-	-	-	-	-	-
5~9年	87	-	-	-	-	-	-
5年未満	117	-	-	-	-	-	-
学区							
小平一小	55	21.8	29.1	30.9	5.5	10.9	1.8
小平二小	33	30.3	30.3	24.2	9.1	0.0	6.1
小平三小	60	10.0	30.0	30.0	15.0	13.3	1.7
小平四小	52	17.3	36.5	25.0	3.8	17.3	0.0
小平五小	34	14.7	5.9	26.5	26.5	26.5	0.0
小平六小	51	23.5	19.6	25.5	13.7	17.6	0.0
小平七小	84	23.8	35.7	19.0	8.3	13.1	0.0
小平八小	39	30.8	20.5	15.4	10.3	20.5	2.6
小平九小	43	23.3	30.2	20.9	7.0	18.6	0.0
小平十小	60	11.7	30.0	31.7	10.0	13.3	3.3
小平十一小	62	19.4	27.4	30.6	8.1	14.5	0.0
小平十二小	51	7.8	39.2	31.4	9.8	11.8	0.0
小平十三小	52	19.2	40.4	23.1	11.5	5.8	0.0
小平十四小	61	23.0	29.5	26.2	8.2	11.5	1.6
小平十五小	65	13.8	35.4	27.7	12.3	9.2	1.5
花小金井小	24	25.0	29.2	33.3	0.0	12.5	0.0
鈴木小	19	26.3	31.6	10.5	10.5	21.1	0.0
学園東小	37	18.9	45.9	18.9	8.1	5.4	2.7
上宿小	10	30.0	30.0	20.0	0.0	10.0	10.0
生活満足度							
満足している	218	21.1	31.7	24.8	9.6	10.6	2.3
やや満足している	466	17.6	31.5	26.4	7.9	13.7	2.8
やや不満である	137	21.9	26.3	21.2	11.7	14.6	4.4
不満である	28	21.4	25.0	28.6	14.3	7.1	3.6
どちらともいえない(わからない)	52	15.4	28.8	28.8	9.6	15.4	1.9
住みよさ							
非常に住みよい	176	21.6	28.4	26.1	9.1	10.8	4.0
やや住みよい	532	19.2	32.1	25.2	8.6	11.8	3.0
やや住みにくい	123	21.1	22.8	25.2	15.4	14.6	0.8
住みにくい	18	11.1	27.8	44.4	0.0	11.1	5.6
どちらともいえない(わからない)	56	10.7	33.9	19.6	7.1	26.8	1.8
居住意向							
ずっと住み続けたい	280	25.4	38.9	20.4	7.5	3.9	3.9
当分住み続けたい	421	17.6	30.2	24.9	9.3	15.2	2.9
できれば転居したい	83	15.7	18.1	38.6	12.0	14.5	1.2
転居したい	19	15.8	10.5	31.6	10.5	31.6	0.0
どちらともいえない(わからない)	104	10.6	20.2	29.8	14.4	23.1	1.9
愛着度							
愛着を感じている	254	29.9	37.0	19.7	6.3	3.1	3.9
やや愛着を感じている	372	17.2	31.5	26.9	8.9	12.4	3.2
どちらともいえない	190	14.2	26.8	25.8	13.2	18.9	1.1
あまり愛着を感じていない	65	6.2	9.2	35.4	16.9	29.2	3.1
愛着を感じていない	19	0.0	21.1	31.6	10.5	36.8	0.0

F8町丁目

%	総数 (n)	町丁目											
		大沼町1丁目	大沼町2丁目	大沼町3丁目	大沼町4丁目	大沼町5丁目	大沼町6丁目	大沼町7丁目	小川町1丁目 84652479番地	小川町1丁目 (上記以外)	小川町2丁目	小川町西1丁目	小川町西2丁目
総数	914	1.2	1.4	0.3	0.7	0.1	0.7	1.4	3.4	4.6	3.0	1.5	0.8
性別													
男性	366	0.5	1.6	0.3	0.0	0.3	0.3	1.6	4.1	5.2	3.6	1.9	0.5
女性	531	1.7	1.3	0.4	0.9	0.0	0.9	1.3	2.6	4.3	2.6	1.3	0.9
年齢													
18歳~24歳	138	0.7	1.4	0.0	0.0	0.0	0.0	0.7	2.2	5.1	2.9	1.4	1.4
25歳~34歳	78	1.3	0.0	0.0	0.0	0.0	0.0	1.3	6.4	3.8	2.6	1.3	0.0
35歳~44歳	115	0.9	0.0	1.7	1.7	0.0	1.7	0.0	2.6	6.1	2.6	0.9	0.9
45歳~54歳	150	3.3	2.0	0.0	0.0	0.0	1.3	1.3	2.0	4.7	3.3	1.3	0.7
55歳~64歳	151	0.7	2.0	0.7	0.0	0.0	0.7	0.7	3.0	4.0	4.0	1.3	0.7
65歳~74歳	157	0.0	1.3	0.0	1.3	0.6	0.0	3.2	5.1	5.1	1.9	2.5	1.3
75歳~84歳	97	2.1	3.1	0.0	1.0	0.0	1.0	3.1	3.1	4.1	4.1	2.1	0.0
85歳以上	17	0.0	0.0	0.0	0.0	0.0	0.0	0.0	0.0	0.0	0.0	0.0	0.0
居住歴													
20年以上(生まれてからずっと)	175	2.3	1.7	0.0	1.1	0.6	1.1	0.0	5.1	1.1	2.3	1.1	0.6
20年以上(1以外)	277	1.4	2.9	0.7	0.4	0.0	0.4	2.2	3.2	6.5	3.2	1.8	0.7
10~19年	231	0.9	0.0	0.0	0.4	0.0	0.4	2.6	3.0	6.1	2.6	1.3	1.3
5~9年	87	1.1	0.0	0.0	1.1	0.0	2.3	0.0	2.3	4.6	5.7	1.1	1.1
5年未満	117	0.0	1.7	0.9	0.9	0.0	0.0	0.9	2.6	3.4	1.7	2.6	0.0
学区													
小平一小	55	1.8	0.0	0.0	0.0	0.0	0.0	0.0	56.4	0.0	0.0	0.0	0.0
小平二小	33	0.0	0.0	0.0	0.0	0.0	0.0	0.0	0.0	0.0	0.0	0.0	0.0
小平三小	60	0.0	0.0	0.0	0.0	0.0	0.0	0.0	0.0	0.0	0.0	0.0	0.0
小平四小	52	0.0	0.0	0.0	0.0	0.0	0.0	0.0	0.0	0.0	0.0	0.0	0.0
小平五小	34	0.0	0.0	0.0	0.0	0.0	0.0	0.0	0.0	0.0	0.0	0.0	0.0
小平六小	51	0.0	0.0	0.0	0.0	0.0	0.0	0.0	0.0	0.0	0.0	0.0	0.0
小平七小	84	11.9	15.5	3.6	7.1	1.2	7.1	15.5	0.0	0.0	0.0	0.0	0.0
小平八小	39	0.0	0.0	0.0	0.0	0.0	0.0	0.0	0.0	0.0	0.0	0.0	0.0
小平九小	43	0.0	0.0	0.0	0.0	0.0	0.0	0.0	0.0	0.0	0.0	0.0	0.0
小平十小	60	0.0	0.0	0.0	0.0	0.0	0.0	0.0	0.0	0.0	0.0	0.0	0.0
小平十一小	62	0.0	0.0	0.0	0.0	0.0	0.0	0.0	0.0	0.0	0.0	0.0	0.0
小平十二小	51	0.0	0.0	0.0	0.0	0.0	0.0	0.0	82.4	0.0	0.0	0.0	0.0
小平十三小	52	0.0	0.0	0.0	0.0	0.0	0.0	0.0	0.0	0.0	0.0	26.9	13.5
小平十四小	61	0.0	0.0	0.0	0.0	0.0	0.0	0.0	0.0	0.0	0.0	0.0	0.0
小平十五小	65	0.0	0.0	0.0	0.0	0.0	0.0	0.0	0.0	41.5	0.0	0.0	0.0
花小金井小	24	0.0	0.0	0.0	0.0	0.0	0.0	0.0	0.0	0.0	0.0	0.0	0.0
鈴木小	19	0.0	0.0	0.0	0.0	0.0	0.0	0.0	0.0	0.0	0.0	0.0	0.0
学園東小	37	0.0	0.0	0.0	0.0	0.0	0.0	0.0	0.0	0.0	0.0	0.0	0.0
上宿小	10	0.0	0.0	0.0	0.0	0.0	0.0	0.0	0.0	0.0	0.0	0.0	0.0
生活満足度													
満足している	218	0.0	1.4	0.0	0.0	0.0	0.5	0.5	2.8	6.0	2.8	0.9	0.0
やや満足している	466	1.7	1.3	0.4	0.9	0.0	1.1	1.9	4.1	4.1	2.8	1.5	1.1
やや不満である	137	1.5	2.9	0.0	1.5	0.7	0.0	0.7	2.2	3.6	2.9	3.6	0.7
不満である	28	0.0	0.0	3.6	0.0	0.0	0.0	3.6	0.0	10.7	3.6	0.0	3.6
どちらともいえない(わからない)	52	1.9	0.0	0.0	0.0	0.0	0.0	1.9	5.8	3.8	5.8	0.0	0.0
住みよさ													
非常に住みよい	176	0.6	0.6	0.0	0.0	0.0	0.6	0.6	2.3	3.4	1.7	0.6	0.6
やや住みよい	532	1.3	1.1	0.4	0.6	0.2	0.9	2.1	4.3	4.7	3.2	1.9	0.8
やや住みにくい	123	1.6	2.4	0.8	2.4	0.0	0.0	0.8	0.8	4.9	4.1	2.4	1.6
住みにくい	18	0.0	11.1	0.0	0.0	0.0	0.0	0.0	5.6	5.6	0.0	0.0	0.0
どちらともいえない(わからない)	56	0.0	1.8	0.0	0.0	0.0	0.0	0.0	3.6	7.1	3.6	0.0	0.0
居住意向													
ずっと住み続けたい	280	1.1	1.1	0.4	0.7	0.4	0.4	1.8	3.9	4.6	3.6	1.1	1.1
当分住み続けたい	421	1.7	0.7	0.5	0.7	0.0	0.7	1.2	2.6	5.2	2.4	1.9	0.5
できれば転居したい	83	0.0	4.8	0.0	1.2	0.0	0.0	1.2	2.4	1.2	4.8	1.2	1.2
転居したい	19	0.0											

F8町丁目

%		総数 (n)	小川 西町 3丁目	小川 西町 4丁目	小川 西町 5丁目	小川 東町	小川 東町 1丁目	小川 東町 2丁目	小川 東町 3丁目	小川 東町 4丁目	小川 東町 5丁目	学 園 西 町 1 丁 目	学 園 西 町 2 丁 目	学 園 西 町 3 丁 目	学 園 東 町	学 園 東 町 1 丁 目	学 園 東 町 2 丁 目	学 園 東 町 3 丁 目	喜 平 町 1 丁 目	喜 平 町 2 丁 目	喜 平 町 3 丁 目	栄 町 1 丁 目	栄 町 2 丁 目
総数		914	0.9	0.9	2.2	1.1	1.1	0.5	0.7	0.3	1.2	2.4	1.5	1.3	0.8	2.1	1.2	1.1	1.4	0.7	1.3	0.0	0.4
性別	男性	366	0.8	0.5	1.9	1.1	1.6	0.3	0.8	0.0	1.9	1.9	1.9	0.8	0.3	1.9	1.6	1.4	1.6	0.8	1.6	0.0	0.5
	女性	531	0.8	1.1	2.4	1.1	0.8	0.8	0.6	0.6	0.8	2.6	1.3	1.7	1.1	2.3	0.9	0.9	1.3	0.6	0.9	0.0	0.4
年齢	18歳～24歳	138	0.0	0.7	1.4	1.4	2.9	0.7	0.7	0.0	2.9	1.4	1.4	0.7	1.4	2.2	1.4	1.4	0.7	1.4	0.0	0.0	0.7
	25歳～34歳	78	0.0	3.8	2.6	0.0	0.0	0.0	3.8	0.0	0.0	5.1	2.6	2.6	0.0	1.3	2.6	0.0	0.0	2.6	0.0	2.6	0.0
	35歳～44歳	115	0.9	0.0	2.6	0.9	1.7	0.0	0.9	0.0	1.7	1.7	0.0	0.9	1.7	1.7	0.9	0.9	2.6	1.7	0.9	0.0	0.9
	45歳～54歳	150	0.7	0.7	2.7	1.3	0.0	0.0	0.0	0.0	2.7	3.3	2.0	1.3	0.0	1.3	1.3	0.0	2.7	0.7	2.0	0.0	0.0
	55歳～64歳	151	1.3	2.0	1.3	1.3	0.7	0.7	0.7	0.0	1.3	0.7	1.3	1.3	1.3	3.3	1.3	0.7	0.7	0.0	0.7	0.0	0.7
	65歳～74歳	157	0.6	0.0	1.3	0.6	1.9	0.0	0.0	1.3	1.3	1.9	1.3	1.9	1.3	3.2	1.3	1.3	1.3	1.3	1.3	0.0	0.6
	75歳～84歳	97	3.1	0.0	3.1	2.1	0.0	3.1	0.0	0.0	1.0	2.1	2.1	0.0	0.0	3.1	0.0	2.1	1.0	0.0	0.0	0.0	0.0
	85歳以上	17	0.0	0.0	11.8	0.0	0.0	0.0	0.0	0.0	0.0	5.9	5.9	0.0	0.0	0.0	0.0	0.0	0.0	0.0	0.0	0.0	0.0
居住歴	20年以上(生まれてからずっと)	175	2.9	0.6	2.3	1.1	2.3	0.6	0.0	0.6	1.7	1.1	1.1	1.1	1.1	1.1	1.7	1.7	0.6	0.0	1.1	0.0	0.6
	20年以上(1以外)	277	0.4	0.0	3.2	1.1	0.0	1.1	0.4	0.4	1.4	1.4	2.2	2.2	1.1	4.3	0.7	1.8	1.8	0.0	1.4	0.0	0.4
	10～19年	231	0.4	0.9	2.2	1.7	1.3	0.4	0.4	0.0	2.2	3.0	2.2	1.3	0.0	1.3	1.7	0.4	0.9	0.4	1.3	0.0	0.0
	5～9年	87	1.1	1.1	2.3	0.0	1.1	0.0	2.3	1.1	1.1	2.3	0.0	0.0	1.1	2.3	0.0	0.0	2.3	5.7	0.0	0.0	2.3
	5年未満	117	0.0	3.4	0.0	0.9	1.7	0.0	1.7	0.9	0.0	5.1	0.9	0.9	0.0	0.0	1.7	0.0	2.6	0.0	2.6	0.0	0.0
学区	小平一小	55	0.0	0.0	0.0	0.0	0.0	0.0	0.0	0.0	0.0	0.0	0.0	0.0	0.0	0.0	0.0	0.0	0.0	0.0	0.0	0.0	0.0
	小平二小	33	0.0	0.0	0.0	0.0	0.0	0.0	0.0	0.0	0.0	0.0	0.0	0.0	0.0	0.0	0.0	30.3	0.0	0.0	0.0	0.0	0.0
	小平三小	60	0.0	0.0	0.0	0.0	0.0	0.0	0.0	0.0	0.0	0.0	0.0	0.0	0.0	0.0	0.0	0.0	21.7	10.0	0.0	0.0	0.0
	小平四小	52	0.0	0.0	0.0	0.0	0.0	0.0	0.0	0.0	0.0	42.3	26.9	0.0	0.0	0.0	0.0	0.0	0.0	0.0	0.0	0.0	0.0
	小平五小	34	0.0	0.0	0.0	0.0	0.0	0.0	0.0	0.0	0.0	0.0	0.0	0.0	0.0	0.0	0.0	0.0	0.0	0.0	0.0	0.0	0.0
	小平六小	51	15.7	15.7	0.0	0.0	19.6	9.8	11.8	5.9	21.6	0.0	0.0	0.0	0.0	0.0	0.0	0.0	0.0	0.0	0.0	0.0	0.0
	小平七小	84	0.0	0.0	0.0	0.0	0.0	0.0	0.0	0.0	0.0	0.0	0.0	0.0	0.0	0.0	0.0	0.0	0.0	0.0	0.0	0.0	0.0
	小平八小	39	0.0	0.0	0.0	0.0	0.0	0.0	0.0	0.0	0.0	0.0	0.0	0.0	0.0	0.0	0.0	0.0	0.0	0.0	0.0	0.0	0.0
	小平九小	43	0.0	0.0	0.0	0.0	0.0	0.0	0.0	0.0	0.0	0.0	0.0	0.0	0.0	0.0	0.0	0.0	0.0	0.0	0.0	27.9	0.0
	小平十小	60	0.0	0.0	0.0	0.0	0.0	0.0	0.0	0.0	0.0	0.0	0.0	0.0	0.0	0.0	0.0	0.0	0.0	0.0	0.0	0.0	0.0
	小平十一小	62	0.0	0.0	0.0	0.0	0.0	0.0	0.0	0.0	0.0	0.0	0.0	0.0	0.0	0.0	0.0	0.0	0.0	0.0	0.0	0.0	0.0
	小平十二小	51	0.0	0.0	0.0	0.0	0.0	0.0	0.0	0.0	0.0	0.0	0.0	0.0	0.0	0.0	0.0	0.0	0.0	0.0	0.0	0.0	0.0
	小平十三小	52	0.0	0.0	38.5	0.0	0.0	0.0	0.0	0.0	0.0	0.0	0.0	0.0	0.0	0.0	0.0	0.0	0.0	0.0	0.0	0.0	0.0
	小平十四小	61	0.0	0.0	0.0	16.4	0.0	0.0	0.0	0.0	0.0	0.0	0.0	0.0	0.0	0.0	0.0	0.0	0.0	0.0	0.0	0.0	0.0
	小平十五小	65	0.0	0.0	0.0	0.0	0.0	0.0	0.0	0.0	0.0	0.0	0.0	18.5	0.0	0.0	0.0	0.0	0.0	0.0	0.0	0.0	0.0
	花小金井小	24	0.0	0.0	0.0	0.0	0.0	0.0	0.0	0.0	0.0	0.0	0.0	0.0	0.0	0.0	0.0	0.0	0.0	0.0	0.0	0.0	0.0
	鈴木小	19	0.0	0.0	0.0	0.0	0.0	0.0	0.0	0.0	0.0	0.0	0.0	0.0	0.0	0.0	0.0	0.0	0.0	0.0	0.0	0.0	0.0
学園東小	37	0.0	0.0	0.0	0.0	0.0	0.0	0.0	0.0	0.0	0.0	0.0	0.0	0.0	18.9	51.4	29.7	0.0	0.0	0.0	0.0	0.0	
上宿小	10	0.0	0.0	0.0	0.0	0.0	0.0	0.0	0.0	0.0	0.0	0.0	0.0	0.0	0.0	0.0	0.0	0.0	0.0	0.0	0.0	0.0	
生活満足度	満足している	218	0.9	0.9	0.9	0.9	1.8	1.4	1.4	0.0	0.5	0.9	1.4	0.5	0.9	2.8	2.3	0.0	1.8	1.4	0.9	0.0	0.0
	やや満足している	466	0.9	0.6	2.4	0.9	0.9	0.2	0.6	0.6	1.7	3.4	2.1	1.9	0.9	1.9	1.1	1.7	1.5	0.6	1.7	0.0	0.6
	やや不満である	137	0.7	1.5	2.9	2.2	1.5	0.0	0.0	0.0	1.5	2.9	0.7	0.0	0.0	1.5	0.0	0.7	0.7	0.0	0.7	0.0	0.7
	不満である	28	0.0	3.6	10.7	0.0	0.0	3.6	0.0	0.0	0.0	0.0	0.0	0.0	0.0	0.0	0.0	0.0	0.0	0.0	0.0	0.0	0.0
住みよさ	どちらともいえない(わからない)	52	0.0	0.0	0.0	1.9	0.0	0.0	0.0	0.0	0.0	0.0	0.0	1.9	1.9	3.8	1.9	0.0	1.9	0.0	1.9	0.0	0.0
	非常に住みよい	176	1.1	0.6	1.7	1.1	0.6	1.1	1.7	0.0	0.6	1.1	1.7	1.7	1.7	2.3	1.1	0.6	1.7	0.6	1.7	0.0	0.6
	やや住みよい	532	0.8	0.2	1.3	1.3	1.5	0.2	0.6	0.6	1.9	2.1	1.9	1.1	0.8	2.1	1.3	1.5	1.7	0.9	1.1	0.0	0.6
	やや住みにくい	123	1.6	2.4	4.1	0.8	0.0	0.8	0.0	0.0	4.1	0.8	1.6	0.0	2.4	0.8	0.8	0.8	0.0	0.0	0.0	0.0	0.0
居住意向	住みにくい	18	0.0	11.1	11.1	0.0	0.0	5.6	0.0	0.0	0.0	0.0	0.0	0.0	0.0	0.0	0.0	0.0	0.0	0.0	0.0	0.0	0.0
	どちらともいえない(わからない)	56	0.0	1.8	3.6	0.0	1.8	0.0	0.0	0.0	0.0	7.1	0.0	0.0	1.8	1.8	0.0	0.0	0.0	5.4	0.0	0.0	
	ずっと住み続けたい	280	1.8	0.4	2.5	1.1	0.4	1.1	0.0	0.4	1.1	2.1	0.7	1.8	1.1	2.5	0.4	1.4	1.1	1.1	1.1	0.0	0.4
	当分住み続けたい	421	0.7	0.2	1.9	1.2	1.7	0.2	1.0	0.2	1.2	2.1	2.4	0.7	1.0	2.6	1.7	1.2	1.7	0.7	1.2	0.0	0.7
愛着度	できれば転居したい	83	0.0	1.2	3.6	1.2	1.2	0.0	0.0	1.2	2.4	1.2	3.6	0.0	0.0	1.2	1.2	1.2	1.2	0.0	1.2	0.0	0.0
	転居したい	19	0.0	26.3	0.0	0.0	0.0	0.0	0.0	0.0	0.0	0.0	0.0	0.0	0.0	5.3	0.0	0.0	0.0	0.0	0.0	0.0	
	どちらともいえない(わからない)	104	0.0	0.0	1.9	1.0	1.0	1.0	1.9	1.0	1.9	4.8	1.0	0.0	0.0	1.0	1.0	0.0	1.0	0.0	2.9	0.0	
	愛着を感じている	254	0.8	0.4	2.4	1.6	1.6	0.8	0.4	0.0	0.8	1.6	1.6	2.0	2.0	2.0	0.8	2.0	1.6	0.4	1.2	0.0	0.4
愛着度	やや愛着を感じている	372	1.3	0.5	1.6	0.8	1.1	0.3	0.3	0.5	1.9	2.2	1.6	1.3	0.3	2.4	1.9	1.1	0.5	1.1	1.6	0.0	0.5
	どちらともいえない	190	0.5	0.5	3.2	0.5	0.5	0.0	2.1	0.5	0.5	4.2	2.1	0.5	0.5	2.1	0.5	0.5	1.6	0.0	1.6	0.0	0.5
	あまり愛着を感じていない	65	0.0	0.0	3.1	3.1	1.5	0.0	0.0	1.5	3.1	0.0	1.5	0.0	1.5	0.0	0.0	6.2	1.5	0.0	0.0	0.0	
愛着を感じていない	19	0.0	21.1	0.0	0.0	0.0	5.3	0.0	0.0	0.0	0.0	0.0	0.0	0.0	5.3	0.0	0.0	0.0	0.0				

F8町丁目

%		総 数 (n)	栄 町 3 丁 目	上 水 新 町 1 丁 目	上 水 新 町 2 丁 目	上 水 新 町 3 丁 目	上 水 本 町 1 丁 目	上 水 本 町 2 丁 目	上 水 本 町 3 丁 目	上 水 本 町 4 丁 目	上 水 本 町 5 丁 目	上 水 本 町 6 丁 目	上 水 南 町 1 丁 目	上 水 南 町 2 丁 目	上 水 南 町 3 丁 目	上 水 南 町 4 丁 目	鈴 木 町 1 丁 目	鈴 木 町 2 丁 目	た か の 台	津 田 町 1 丁 目	津 田 町 2 丁 目	津 田 町 3 丁 目	天 神 町 1 丁 目	
総数		914	0.8	1.0	0.4	0.5	1.2	0.5	0.9	0.9	2.4	1.4	1.0	1.2	1.9	0.4	3.4	2.6	1.3	0.2	1.1	1.8	1.4	
性別	男性	366	0.5	0.5	0.5	0.0	0.8	0.8	0.3	0.5	3.0	0.5	1.4	1.6	1.6	0.8	2.7	2.7	1.4	0.0	1.4	1.6	1.4	
	女性	531	0.9	1.3	0.4	0.9	1.5	0.4	1.3	1.1	2.1	2.1	0.8	0.9	1.9	0.2	4.0	2.4	1.3	0.4	0.9	1.9	1.5	
年齢	18歳～24歳	138	0.7	1.4	0.0	0.7	0.0	0.0	0.0	0.7	2.2	1.4	1.4	2.2	2.2	0.0	3.6	2.2	2.9	0.0	0.7	4.3	1.4	
	25歳～34歳	78	0.0	2.6	0.0	2.6	2.6	0.0	1.3	3.8	2.6	1.3	1.3	0.0	3.8	2.6	1.3	3.8	0.0	0.0	0.0	1.3	0.0	
	35歳～44歳	115	0.9	0.9	0.9	0.0	1.7	0.0	0.0	1.7	4.3	0.0	0.0	0.0	0.9	0.0	4.3	2.6	0.9	0.9	1.7	0.9	1.7	
	45歳～54歳	150	0.0	0.7	0.7	0.0	1.3	0.7	1.3	0.0	2.7	0.7	0.0	0.7	2.0	1.3	4.0	3.3	0.7	0.0	2.0	0.0	2.0	
	55歳～64歳	151	1.3	1.3	0.7	0.0	0.7	1.3	1.3	1.3	2.0	1.3	2.0	1.3	0.7	2.6	0.0	4.0	2.0	2.0	0.0	1.3	2.0	2.6
	65歳～74歳	157	1.3	0.0	0.6	0.6	1.3	0.0	1.3	0.0	3.2	2.5	1.9	1.9	1.3	0.0	1.9	1.9	1.3	0.6	0.6	2.5	0.0	
	75歳～84歳	97	1.0	1.0	0.0	1.0	1.0	1.0	1.0	0.0	1.0	1.0	1.0	1.0	3.1	1.0	0.0	4.1	4.1	1.0	0.0	1.0	0.0	2.1
	85歳以上	17	0.0	0.0	0.0	0.0	5.9	5.9	0.0	0.0	0.0	5.9	0.0	0.0	0.0	0.0	5.9	0.0	0.0	0.0	0.0	5.9	0.0	
居住歴	20年以上(生まれてからずっと)	175	1.1	1.1	0.6	0.0	1.7	0.6	0.6	0.0	1.7	1.1	0.0	2.3	0.0	4.6	4.6	0.6	0.0	0.6	1.1	2.9		
	20年以上(1以外)	277	1.4	0.7	0.4	0.7	2.2	1.1	1.1	0.4	1.8	2.2	1.1	1.8	1.4	0.4	3.2	1.8	0.7	0.7	1.4	1.4	0.7	
	10～19年	231	0.4	0.9	0.4	0.9	0.4	0.0	0.9	0.9	4.8	1.3	0.4	0.9	3.0	0.9	2.6	1.7	3.0	0.0	0.9	3.0	1.7	
	5～9年	87	0.0	1.1	0.0	1.1	0.0	0.0	1.1	1.1	4.6	0.0	0.0	0.0	1.1	1.1	3.4	1.1	0.0	0.0	2.3	1.1	1.1	
	5年未満	117	0.0	1.7	0.9	0.0	0.9	0.9	0.9	2.6	1.7	0.0	1.7	3.4	0.9	0.0	4.3	4.3	1.7	0.0	0.9	1.7	0.0	
学区	小平一小	55	0.0	0.0	7.3	9.1	0.0	0.0	0.0	0.0	0.0	0.0	0.0	0.0	0.0	0.0	0.0	0.0	21.8	3.6	0.0	0.0	0.0	
	小平二小	33	0.0	0.0	0.0	0.0	0.0	0.0	0.0	0.0	0.0	0.0	0.0	0.0	0.0	0.0	0.0	0.0	0.0	0.0	0.0	0.0	39.4	
	小平三小	60	0.0	0.0	0.0	0.0	0.0	0.0	0.0	0.0	0.0	0.0	0.0	18.3	28.3	6.7	0.0	0.0	0.0	0.0	0.0	0.0	0.0	
	小平四小	52	0.0	0.0	0.0	0.0	21.2	9.6	0.0	0.0	0.0	0.0	0.0	0.0	0.0	0.0	0.0	0.0	0.0	0.0	0.0	0.0	0.0	
	小平五小	34	0.0	0.0	0.0	0.0	0.0	0.0	0.0	0.0	0.0	0.0	0.0	0.0	0.0	0.0	0.0	0.0	0.0	0.0	0.0	0.0	0.0	
	小平六小	51	0.0	0.0	0.0	0.0	0.0	0.0	0.0	0.0	0.0	0.0	0.0	0.0	0.0	0.0	0.0	0.0	0.0	0.0	0.0	0.0	0.0	
	小平七小	84	0.0	0.0	0.0	0.0	0.0	0.0	0.0	0.0	0.0	0.0	0.0	0.0	0.0	0.0	0.0	0.0	0.0	0.0	0.0	0.0	0.0	
	小平八小	39	0.0	0.0	0.0	0.0	0.0	0.0	0.0	0.0	0.0	0.0	0.0	0.0	0.0	0.0	0.0	61.5	0.0	0.0	0.0	0.0	0.0	
	小平九小	43	0.0	0.0	0.0	0.0	0.0	0.0	0.0	0.0	0.0	0.0	0.0	0.0	0.0	0.0	72.1	0.0	0.0	0.0	0.0	0.0	0.0	
	小平十小	60	0.0	0.0	0.0	0.0	0.0	0.0	13.3	13.3	36.7	21.7	15.0	0.0	0.0	0.0	0.0	0.0	0.0	0.0	0.0	0.0	0.0	
	小平十一小	62	0.0	0.0	0.0	0.0	0.0	0.0	0.0	0.0	0.0	0.0	0.0	0.0	0.0	0.0	0.0	0.0	0.0	0.0	0.0	0.0	0.0	
	小平十二小	51	0.0	17.6	0.0	0.0	0.0	0.0	0.0	0.0	0.0	0.0	0.0	0.0	0.0	0.0	0.0	0.0	0.0	0.0	0.0	0.0	0.0	
	小平十三小	52	13.5	0.0	0.0	0.0	0.0	0.0	0.0	0.0	0.0	0.0	0.0	0.0	0.0	0.0	0.0	0.0	0.0	0.0	0.0	0.0	0.0	
	小平十四小	61	0.0	0.0	0.0	0.0	0.0	0.0	0.0	0.0	0.0	0.0	0.0	0.0	0.0	0.0	0.0	0.0	0.0	0.0	0.0	0.0	0.0	
	小平十五小	65	0.0	0.0	0.0	0.0	0.0	0.0	0.0	0.0	0.0	0.0	0.0	0.0	0.0	0.0	0.0	0.0	0.0	0.0	0.0	15.4	24.6	
	花小金井小	24	0.0	0.0	0.0	0.0	0.0	0.0	0.0	0.0	0.0	0.0	0.0	0.0	0.0	0.0	0.0	0.0	0.0	0.0	0.0	0.0	0.0	
	鈴木小	19	0.0	0.0	0.0	0.0	0.0	0.0	0.0	0.0	0.0	0.0	0.0	0.0	0.0	0.0	0.0	0.0	0.0	0.0	0.0	0.0	0.0	
	学園東小	37	0.0	0.0	0.0	0.0	0.0	0.0	0.0	0.0	0.0	0.0	0.0	0.0	0.0	0.0	0.0	0.0	0.0	0.0	0.0	0.0	0.0	
上宿小	10	0.0	0.0	0.0	0.0	0.0	0.0	0.0	0.0	0.0	0.0	0.0	0.0	0.0	0.0	0.0	0.0	0.0	0.0	0.0	0.0	0.0		
生活満足度	満足している	218	0.5	3.2	0.9	0.5	1.8	1.4	0.5	3.7	1.8	0.9	0.9	1.8	0.0	2.3	3.2	0.5	0.0	1.4	0.9	2.8		
	やや満足している	466	0.9	0.0	0.0	0.2	1.3	0.4	1.1	0.4	2.4	1.1	1.3	1.3	2.1	0.6	2.8	2.1	1.7	0.4	0.9	1.5		
	やや不満である	137	0.7	1.5	0.7	1.5	0.7	0.0	2.2	1.5	2.9	0.0	2.2	0.7	0.7	3.6	3.6	1.5	0.0	1.5	2.2			
	不満である	28	0.0	0.0	0.0	0.0	0.0	0.0	3.6	3.6	3.6	0.0	0.0	0.0	3.6	0.0	7.1	3.6	3.6	0.0	0.0			
住みよさ	どちらともいえない(わからない)	52	1.9	0.0	1.9	1.9	0.0	0.0	1.9	1.9	0.0	0.0	1.9	0.0	1.9	0.0	11.5	0.0	0.0	0.0	3.8			
	非常に住みよい	176	0.6	2.8	0.6	0.6	1.7	1.1	0.6	2.3	1.1	1.7	1.1	0.6	0.0	4.5	3.4	1.1	0.0	1.1	1.1			
	やや住みよい	532	0.9	0.2	0.2	0.6	1.1	0.6	0.8	0.9	3.0	1.3	0.2	1.7	2.1	0.6	3.0	2.8	0.6	0.2	1.1	2.3		
	やや住みにくい	123	0.8	1.6	0.8	0.8	1.6	0.0	0.8	0.8	0.0	2.4	1.6	0.0	2.4	0.8	3.3	1.6	3.3	0.8	1.6			
	住みにくい	18	0.0	0.0	0.0	0.0	0.0	0.0	5.6	0.0	0.0	0.0	0.0	0.0	0.0	0.0	0.0	0.0	0.0	0.0	0.0			
居住意向	どちらともいえない(わからない)	56	0.0	1.8	1.8	0.0	0.0	0.0	0.0	1.8	1.8	1.8	5.4	0.0	3.6	0.0	5.4	1.8	5.4	0.0	0.0			
	ずっと住み続けたい	280	1.1	1.4	0.4	0.4	2.1	0.7	0.7	0.7	1.8	1.8	0.4	1.8	1.8	0.4	3.9	3.6	1.1	0.4	1.1			
	当分住み続けたい	421	0.7	1.0	0.5	1.0	1.0	0.7	1.2	1.0	3.8	1.4	1.0	1.0	2.4	0.5	2.6	2.1	1.2	0.2	1.0			
	できれば転居したい	83	0.0	1.2	1.2	0.0	1.2	0.0	1.2	2.4	0.0	0.0	2.4	0.0	1.2	0.0	3.6	2.4	1.2	0.0	4.8			
	転居したい	19	0.0	0.0	0.0	0.0	0.0	0.0	0.0	0.0	0.0	0.0	0.0	5.3	0.0	0.0	5.3	10.5	5.3	0.0	0.0			
愛着度	どちらともいえない(わからない)	104	1.0	0.0	0.0	0.0	0.0	0.0	0.0	1.0	1.9	1.9	1.0	1.0	3.8	1.0	1.9	0.0	2.9	1.0				
	愛着を感じている	254	0.4	1.6	0.4	0.4	2.8	0.8	2.4	0.4	2.0	1.6	0.4	0.8	1.2	0.0	4.3	2.4	0.8	0.4				
	やや愛着を感じている	372	1.3	0.5	0.3	0.8	1.1	0.3	0.0	0.8	3.0	1.6	0.8	1.3	2.2	0.5	2.2	3.0	1.3	0.0				
	どちらともいえない	190	0.5	0.5	0.5	0.5	0.0	0.5	0.0	2.1	2.6	0.5	1.1	0.5	2.1	0.5	3.7	1.6	1.1	0.5				
愛着度	あまり愛着を感じていない	65	0.0	1.5	1.5	0.0	0.0	0.0	1.5	0.0	1.5	3.1	4.6	3.1	3.1	0.0	1.5	1.5	3.1	0.0				
	愛着を感じていない	19	0.0	0.0	0.0	0.0	0.0	0.0	5.3	0.0	0.0	0.0	0.0	0.0	0.0	5.3	10.5	10.5	5.3	0.0				

F8町丁目

%		総数 (n)	天神町 2丁目	天神町 3丁目	天神町 4丁目	中島町	仲町	花小金井 1丁目	花小金井 2丁目	花小金井 3丁目	花小金井 4丁目	花小金井 5丁目	花小金井 6丁目	花小金井 7丁目	花小金井 8丁目	花小金井南町 1丁目	花小金井南町 2丁目	花小金井南町 3丁目	美園町 1丁目	美園町 2丁目	美園町 3丁目	御幸町	回田町
総数		914	1.1	0.0	1.1	1.1	5.6	1.5	0.7	1.4	1.6	2.3	0.9	1.3	0.8	1.6	1.1	1.5	1.6	0.4	0.3	1.0	2.1
性別	男性	366	1.1	0.0	0.8	1.9	5.5	0.8	0.5	1.6	1.6	3.0	1.1	0.8	0.3	1.4	1.6	2.5	1.9	0.8	0.5	1.1	1.9
	女性	531	1.1	0.0	1.3	0.6	5.8	2.1	0.8	1.1	1.5	1.9	0.8	1.7	1.1	1.9	0.8	0.9	1.5	0.2	0.2	0.9	2.1
年齢	18歳～24歳	138	0.7	0.0	2.2	0.0	6.5	0.7	1.4	0.7	2.2	2.2	1.4	0.7	1.4	1.4	0.7	2.2	1.4	0.0	0.0	2.2	0.7
	25歳～34歳	78	2.6	0.0	1.3	0.0	7.7	2.6	0.0	1.3	2.6	0.0	1.3	0.0	1.3	0.0	1.3	0.0	1.3	0.0	0.0	1.3	2.6
	35歳～44歳	115	1.7	0.0	0.0	0.9	4.3	3.5	0.9	0.9	3.5	0.9	2.6	3.5	1.7	0.9	0.9	1.7	1.7	0.9	0.0	0.0	2.6
	45歳～54歳	150	1.3	0.0	0.0	0.7	7.3	1.3	0.0	2.7	1.3	4.0	0.0	2.7	0.7	1.3	0.7	1.3	0.7	0.7	0.7	0.7	1.3
	55歳～64歳	151	0.7	0.0	1.3	2.0	4.6	1.3	0.7	1.3	0.7	3.3	0.7	0.7	0.0	2.0	3.3	1.3	3.3	0.0	0.7	1.3	2.0
	65歳～74歳	157	1.3	0.0	1.9	0.6	5.1	0.6	0.6	1.9	1.9	0.0	0.0	0.6	1.3	3.8	0.0	1.9	0.6	1.3	0.0	1.3	2.5
	75歳～84歳	97	0.0	0.0	1.0	3.1	5.2	2.1	1.0	0.0	0.0	3.1	1.0	0.0	0.0	0.0	2.1	1.0	2.1	0.0	1.0	0.0	3.1
	85歳以上	17	0.0	0.0	0.0	5.9	0.0	0.0	0.0	5.9	5.9	5.9	5.9	0.0	0.0	0.0	0.0	5.9	5.9	0.0	0.0	0.0	0.0
居住歴	20年以上(生まれてからずっと)	175	1.7	0.0	1.1	1.7	6.9	1.1	1.1	0.6	0.0	4.6	1.7	0.0	0.6	2.3	1.1	2.3	2.3	0.6	0.6	0.6	2.9
	20年以上(1以外)	277	1.1	0.0	1.1	1.1	5.4	0.0	0.0	2.2	1.4	2.2	0.0	0.7	0.4	1.1	0.7	1.8	1.8	0.0	0.0	1.1	2.2
	10～19年	231	1.4	0.0	1.3	0.9	5.2	1.3	0.9	2.6	2.6	0.9	1.3	1.3	1.3	0.9	2.2	1.3	1.7	0.0	0.4	1.7	0.9
	5～9年	87	1.1	0.0	2.3	0.0	5.7	3.4	1.1	0.0	0.0	4.6	1.1	5.7	0.0	3.4	0.0	0.0	0.0	2.3	0.0	0.0	2.3
	5年未満	117	1.7	0.0	0.0	0.9	5.1	5.1	0.9	0.0	4.3	0.9	0.9	1.7	1.7	2.6	0.9	1.7	1.7	0.9	0.9	0.9	3.4
学区	小平一小	55	0.0	0.0	0.0	0.0	0.0	0.0	0.0	0.0	0.0	0.0	0.0	0.0	0.0	0.0	0.0	0.0	0.0	0.0	0.0	0.0	0.0
	小平二小	33	0.0	0.0	30.3	0.0	0.0	0.0	0.0	0.0	0.0	0.0	0.0	0.0	0.0	0.0	0.0	0.0	0.0	0.0	0.0	0.0	0.0
	小平三小	60	0.0	0.0	0.0	0.0	0.0	0.0	0.0	0.0	0.0	0.0	0.0	0.0	0.0	0.0	0.0	0.0	0.0	0.0	0.0	0.0	15.0
	小平四小	52	0.0	0.0	0.0	0.0	0.0	0.0	0.0	0.0	0.0	0.0	0.0	0.0	0.0	0.0	0.0	0.0	0.0	0.0	0.0	0.0	0.0
	小平五小	34	0.0	0.0	0.0	0.0	0.0	41.2	0.0	0.0	0.0	0.0	23.5	35.3	0.0	0.0	0.0	0.0	0.0	0.0	0.0	0.0	0.0
	小平六小	51	0.0	0.0	0.0	0.0	0.0	0.0	0.0	0.0	0.0	0.0	0.0	0.0	0.0	0.0	0.0	0.0	0.0	0.0	0.0	0.0	0.0
	小平七小	84	11.9	0.0	0.0	0.0	0.0	0.0	0.0	0.0	0.0	0.0	0.0	0.0	0.0	0.0	0.0	0.0	17.9	4.8	3.6	0.0	0.0
	小平八小	39	0.0	0.0	0.0	0.0	0.0	0.0	0.0	0.0	0.0	0.0	0.0	0.0	0.0	38.5	0.0	0.0	0.0	0.0	0.0	0.0	0.0
	小平九小	43	0.0	0.0	0.0	0.0	0.0	0.0	0.0	0.0	0.0	0.0	0.0	0.0	0.0	0.0	0.0	0.0	0.0	0.0	0.0	0.0	0.0
	小平十小	60	0.0	0.0	0.0	0.0	0.0	0.0	0.0	0.0	0.0	0.0	0.0	0.0	0.0	0.0	0.0	0.0	0.0	0.0	0.0	0.0	0.0
	小平十一小	62	0.0	0.0	0.0	0.0	0.0	0.0	9.7	21.0	24.2	33.9	0.0	0.0	11.3	0.0	0.0	0.0	0.0	0.0	0.0	0.0	0.0
	小平十二小	51	0.0	0.0	0.0	0.0	0.0	0.0	0.0	0.0	0.0	0.0	0.0	0.0	0.0	0.0	0.0	0.0	0.0	0.0	0.0	0.0	0.0
	小平十三小	52	0.0	0.0	0.0	0.0	0.0	0.0	0.0	0.0	0.0	0.0	0.0	0.0	0.0	0.0	0.0	0.0	0.0	0.0	0.0	0.0	0.0
	小平十四小	61	0.0	0.0	0.0	0.0	83.6	0.0	0.0	0.0	0.0	0.0	0.0	0.0	0.0	0.0	0.0	0.0	0.0	0.0	0.0	0.0	0.0
	小平十五小	65	0.0	0.0	0.0	0.0	0.0	0.0	0.0	0.0	0.0	0.0	0.0	0.0	0.0	0.0	0.0	0.0	0.0	0.0	0.0	0.0	0.0
	花小金井小	24	0.0	0.0	0.0	0.0	0.0	0.0	0.0	0.0	0.0	0.0	0.0	0.0	0.0	0.0	41.7	58.3	0.0	0.0	0.0	0.0	0.0
	鈴木小	19	0.0	0.0	0.0	0.0	0.0	0.0	0.0	0.0	0.0	0.0	0.0	0.0	0.0	0.0	0.0	0.0	0.0	0.0	0.0	0.0	0.0
学園東小	37	0.0	0.0	0.0	0.0	0.0	0.0	0.0	0.0	0.0	0.0	0.0	0.0	0.0	0.0	0.0	0.0	0.0	0.0	0.0	0.0	0.0	0.0
上宿小	10	0.0	0.0	0.0	100.0	0.0	0.0	0.0	0.0	0.0	0.0	0.0	0.0	0.0	0.0	0.0	0.0	0.0	0.0	0.0	0.0	0.0	0.0
生活満足度	満足している	218	0.9	0.0	0.5	1.8	5.5	1.8	0.9	1.4	1.8	4.1	0.5	1.4	0.9	1.4	2.8	0.9	1.4	0.5	0.5	1.8	2.3
	やや満足している	466	1.3	0.0	1.1	1.1	5.2	2.1	0.6	1.1	1.5	1.3	0.9	1.3	0.6	1.9	0.6	1.9	1.3	0.6	0.2	0.9	1.7
	やや不満である	137	1.5	0.0	1.5	0.0	6.6	0.0	0.7	2.2	1.5	2.9	1.5	0.7	1.5	0.7	0.7	2.2	0.0	0.0	0.7	2.9	
	不満である	28	0.0	0.0	0.0	3.6	3.6	0.0	0.0	3.6	0.0	0.0	0.0	0.0	0.0	3.6	0.0	0.0	10.7	0.0	0.0	0.0	0.0
住みよさ	どちらともいえない(わからない)	52	0.0	0.0	1.9	0.0	9.6	0.0	0.0	1.9	3.8	3.8	0.0	3.8	0.0	0.0	3.8	0.0	0.0	0.0	0.0	0.0	3.8
	非常に住みよい	176	1.1	0.0	1.1	1.1	5.1	2.3	0.6	1.1	2.3	4.5	0.6	1.1	0.6	1.7	2.8	2.3	1.7	0.6	0.6	2.3	1.7
	やや住みよい	532	1.3	0.0	1.3	1.3	5.5	1.7	0.9	1.1	1.3	1.7	1.1	1.3	0.6	1.9	0.8	1.1	1.3	0.6	0.2	0.9	1.9
	やや住みにくい	123	0.8	0.0	0.8	0.0	6.5	0.0	0.0	2.4	2.4	1.6	0.0	0.8	1.6	1.6	0.8	0.0	2.4	0.0	0.0	0.0	3.3
居住意向	住みにくい	18	0.0	0.0	0.0	0.0	11.1	5.6	0.0	5.6	0.0	0.0	0.0	0.0	5.6	0.0	0.0	5.6	0.0	0.0	0.0	0.0	5.6
	どちらともいえない(わからない)	56	0.0	0.0	0.0	1.8	5.4	0.0	0.0	1.8	1.8	1.8	0.0	3.6	0.0	0.0	7.1	1.8	0.0	0.0	0.0	0.0	1.8
	ずっと住み続けたい	280	0.7	0.0	1.4	1.8	5.4	1.1	0.4	1.1	1.8	2.9	0.7	1.1	0.4	0.7	1.8	0.4	1.1	0.4	0.7	1.8	2.1
	当分住み続けたい	421	1.0	0.0	0.5	1.0	5.2	2.1	1.2	1.7	1.4	2.1	0.7	1.2	0.2	2.9	1.0	1.7	1.4	0.5	0.2	0.7	1.7
愛着度	できれば転居したい	83	2.4	0.0	2.4	0.0	6.0	2.4	0.0	2.4	1.2	1.2	1.2	1.2	6.0	1.2	0.0	1.2	4.8	1.2	0.0	0.0	1.2
	転居したい	19	0.0	0.0	0.0	0.0	15.8	0.0	0.0	0.0	0.0	5.3	0.0	0.0	0.0	0.0	0.0	0.0	0.0	0.0	0.0	0.0	5.3
	どちらともいえない(わからない)	104	1.9	0.0	1.9	1.0	5.8	0.0	0.0	1.0	2.9	1.9	1.9	2.9	0.0	0.0	1.0	4.8	1.9	0.0	0.0	1.0	2.9
	愛着を感じている	254	1.2	0.0	2.0	2.0	4.3	2.0	0.8	0.8	0.8	5.1	0.8	0.4	0.4	1.2	1.2	0.4	2.4	0.8	0.4	1.6	1.2
愛着度	やや愛着を感じている	372	1.1	0.0	0.3	0.8	6.2	1.6	1.1	1.3	2.2	1.3	0.8	1.6	0.3	1.9	1.6	1.6	1.1	0.5	0.5	1.1	2.7
	どちらともいえない	190	0.0	0.0	1.1	1.1	6.3	1.1	0.0	2.1	0.5	1.6	1.6	1.6	1.1	2.1	0.0	3.2	2.1	0.0	0.0	0.5	2.1
	あまり愛着を感じていない	65	4.6	0.0	0.0	0.0	6.2	1.5	0.0	3.1	6.2	0.0	0.0	3.1	1.5	1.5	1.5	0.0	0.0	0.0	0.0	0.0	1.5
愛着を感じていない	19	0.0	0.0	0.0	0.0	5.3	0.0	0.0	0.0	0.0	0.0	0.0	0.0	0.0	10.5	0.0	0.0	0.0	0.0	0.0	0.0	5.3	

F8町丁目

	%	総数 (n)	無回答
総数		914	2.4
性別			
男性		366	1.4
女性		531	2.1
年齢			
18歳～24歳		138	2.2
25歳～34歳		78	0.0
35歳～44歳		115	0.9
45歳～54歳		150	4.0
55歳～64歳		151	0.0
65歳～74歳		157	1.9
75歳～84歳		97	2.1
85歳以上		17	5.9
居住歴			
20年以上(生まれてからずっと)		175	1.1
20年以上(1以外)		277	0.4
10～19年		231	1.3
5～9年		87	0.0
5年未満		117	0.0
学区			
小平一小		55	0.0
小平二小		33	0.0
小平三小		60	0.0
小平四小		52	0.0
小平五小		34	0.0
小平六小		51	0.0
小平七小		84	0.0
小平八小		39	0.0
小平九小		43	0.0
小平十小		60	0.0
小平十一小		62	0.0
小平十二小		51	0.0
小平十三小		52	0.0
小平十四小		61	0.0
小平十五小		65	0.0
花小金井小		24	0.0
鈴木小		19	0.0
学園東小		37	0.0
上宿小		10	0.0
生活満足度			
満足している		218	1.4
やや満足している		466	2.1
やや不満である		137	3.6
不満である		28	3.6
どちらともいえない(わからない)		52	3.8
住みよさ			
非常に住みよい		176	2.3
やや住みよい		532	1.9
やや住みにくい		123	3.3
住みにくい		18	5.6
どちらともいえない(わからない)		56	3.6
居住意向			
ずっと住み続けたい		280	2.5
当分住み続けたい		421	2.1
できれば転居したい		83	2.4
転居したい		19	0.0
どちらともいえない(わからない)		104	2.9
愛着度			
愛着を感じている		254	2.0
やや愛着を感じている		372	2.7
どちらともいえない		190	2.1
あまり愛着を感じていない		65	3.1
愛着を感じていない		19	0.0

F9学区

総数 (n)	小平一 小	小平二 小	小平三 小	小平四 小	小平五 小	小平六 小	小平七 小	小平八 小	小平九 小	小平十 小	小平十一 小	小平十二 小	小平十三 小	小平十四 小	小平十五 小	花小金 井小	鈴木 小	学園 東小
914	6.0	3.6	6.6	5.7	3.7	5.6	9.2	4.3	4.7	6.6	6.8	5.6	5.7	6.7	7.1	2.6	2.1	4.0
366	6.0	3.6	7.7	5.5	2.7	6.0	9.0	4.1	4.4	5.7	7.1	5.7	5.5	6.6	7.4	4.1	1.9	3.8
531	5.8	3.8	5.8	5.8	4.5	5.3	9.4	4.3	4.9	7.3	6.4	5.6	6.0	7.0	7.2	1.7	2.1	4.3
138	5.8	5.1	8.7	4.3	2.9	5.8	5.1	3.6	5.1	5.8	8.0	6.5	5.8	8.0	9.4	2.9	0.7	4.3
78	9.0	3.8	7.7	10.3	3.8	7.7	6.4	5.1	3.8	10.3	3.8	6.4	3.8	7.7	6.4	0.0	2.6	1.3
115	5.2	2.6	5.2	3.5	9.6	5.2	10.4	3.5	5.2	6.1	7.8	7.0	6.1	5.2	6.1	2.6	2.6	4.3
150	3.3	2.0	8.0	7.3	4.0	4.0	11.3	4.7	6.0	4.7	8.7	5.3	4.7	8.7	6.7	2.0	1.3	2.7
151	6.0	4.6	5.3	4.0	2.6	6.6	9.3	4.0	4.6	7.3	6.0	5.3	5.3	6.0	8.6	4.6	2.0	6.0
157	8.3	3.2	7.0	4.5	1.3	5.1	9.6	5.7	3.2	8.9	5.7	5.1	7.0	5.7	7.0	1.9	2.5	5.7
97	6.2	5.2	5.2	6.2	3.1	7.2	12.4	4.1	4.1	4.1	4.1	5.2	6.2	7.2	5.2	3.1	3.1	3.1
17	0.0	0.0	0.0	23.5	5.9	0.0	5.9	0.0	5.9	5.9	17.6	0.0	11.8	0.0	5.9	5.9	0.0	0.0
175	6.9	5.7	3.4	5.1	2.9	6.9	11.4	6.9	5.7	4.0	6.9	2.3	5.7	8.0	5.1	3.4	2.9	4.0
277	5.8	3.6	6.5	6.9	0.7	3.6	10.8	2.9	4.7	6.5	6.1	7.2	7.6	6.5	8.3	2.5	2.2	6.1
231	7.4	3.5	7.8	5.6	3.9	5.6	6.9	2.6	3.9	8.2	8.2	6.9	5.2	6.9	7.8	3.5	0.9	3.0
87	3.4	3.4	10.3	2.3	10.3	8.0	8.0	4.6	3.4	6.9	5.7	5.7	6.9	5.7	9.2	0.0	2.3	3.4
117	5.1	0.0	6.8	7.7	7.7	7.7	9.4	6.8	6.8	6.8	7.7	5.1	2.6	6.0	5.1	2.6	3.4	1.7
55	-	-	-	-	-	-	-	-	-	-	-	-	-	-	-	-	-	-
33	-	-	-	-	-	-	-	-	-	-	-	-	-	-	-	-	-	-
60	-	-	-	-	-	-	-	-	-	-	-	-	-	-	-	-	-	-
52	-	-	-	-	-	-	-	-	-	-	-	-	-	-	-	-	-	-
34	-	-	-	-	-	-	-	-	-	-	-	-	-	-	-	-	-	-
51	-	-	-	-	-	-	-	-	-	-	-	-	-	-	-	-	-	-
84	-	-	-	-	-	-	-	-	-	-	-	-	-	-	-	-	-	-
39	-	-	-	-	-	-	-	-	-	-	-	-	-	-	-	-	-	-
43	-	-	-	-	-	-	-	-	-	-	-	-	-	-	-	-	-	-
60	-	-	-	-	-	-	-	-	-	-	-	-	-	-	-	-	-	-
62	-	-	-	-	-	-	-	-	-	-	-	-	-	-	-	-	-	-
51	-	-	-	-	-	-	-	-	-	-	-	-	-	-	-	-	-	-
52	-	-	-	-	-	-	-	-	-	-	-	-	-	-	-	-	-	-
61	-	-	-	-	-	-	-	-	-	-	-	-	-	-	-	-	-	-
65	-	-	-	-	-	-	-	-	-	-	-	-	-	-	-	-	-	-
24	-	-	-	-	-	-	-	-	-	-	-	-	-	-	-	-	-	-
19	-	-	-	-	-	-	-	-	-	-	-	-	-	-	-	-	-	-
37	-	-	-	-	-	-	-	-	-	-	-	-	-	-	-	-	-	-
10	-	-	-	-	-	-	-	-	-	-	-	-	-	-	-	-	-	-
218	4.6	3.2	7.8	5.5	3.7	6.9	5.5	4.6	3.2	7.3	9.2	9.2	2.3	6.4	5.5	3.7	2.3	6.0
466	6.7	3.6	7.1	7.3	4.3	5.6	10.5	4.1	4.5	6.2	5.2	4.1	6.4	6.0	7.1	2.6	1.7	3.9
137	5.8	3.6	5.1	4.4	2.2	5.1	10.9	4.4	4.4	6.6	8.8	5.1	8.8	8.8	6.6	1.5	2.9	1.5
28	3.6	0.0	3.6	0.0	0.0	7.1	17.9	7.1	7.1	10.7	3.6	10.7	14.3	3.6	3.6	0.0	0.0	0.0
52	9.6	1.9	3.8	0.0	3.8	0.0	3.8	0.0	13.5	5.8	9.6	3.8	1.9	11.5	11.5	3.8	3.8	7.7
176	4.5	3.4	6.3	5.7	4.0	5.7	6.3	5.1	6.3	6.3	9.1	6.3	4.0	6.3	5.7	5.1	1.7	5.1
532	6.0	4.3	7.9	5.6	4.1	5.6	9.8	4.7	4.1	6.2	5.6	4.9	5.5	6.8	7.7	1.9	1.9	4.1
123	6.5	3.3	4.1	6.5	0.8	4.9	11.4	3.3	3.3	5.7	8.1	6.5	8.9	7.3	8.9	0.8	3.3	3.3
18	5.6	0.0	0.0	5.6	16.7	16.7	0.0	0.0	5.6	11.1	5.6	11.1	11.1	0.0	0.0	0.0	5.6	0.0
56	10.7	0.0	3.6	7.1	3.6	3.6	3.6	1.8	10.7	10.7	5.4	8.9	3.6	5.4	3.6	7.1	1.8	3.6
280	6.1	4.6	7.9	5.7	2.9	5.0	8.6	4.3	5.0	5.4	6.4	6.1	6.1	6.4	7.1	2.1	2.1	3.9
421	5.7	2.9	6.9	6.2	4.0	5.2	8.3	5.0	3.8	8.3	6.7	6.2	5.7	6.4	6.2	2.6	1.7	5.2
83	4.8	3.6	2.4	4.8	4.8	3.6	15.7	3.6	4.8	6.0	10.8	2.4	6.0	7.2	13.3	1.2	1.2	1.2
19	10.5	0.0	5.3	0.0	0.0	26.3	0.0	10.5	5.3	0.0	5.3	10.5	0.0	15.8	0.0	0.0	5.3	5.3
104	6.7	4.8	4.8	5.8	4.8	6.7	10.6	1.0	6.7	4.8	5.8	3.8	5.8	6.7	6.7	5.8	2.9	1.9
254	5.9	6.7	5.5	6.7	3.1	4.7	9.1	3.5	5.5	6.7	7.9	5.5	4.7	5.9	7.1	1.6	1.2	4.7
372	5.9	2.4	6.7	5.1	4.0	5.9	7.8	4.8	3.8	6.2	6.2	6.2	6.7	7.0	7.3	3.2	2.7	4.6
190	5.8	2.1	5.3	6.8	4.2	4.7	12.6	3.7	5.3	6.3	5.3	5.3	5.8	6.8	8.4	3.2	2.1	3.2
65	7.7	1.5	13.8	3.1	4.6	3.1	10.8	3.1	1.5	10.8	10.8	4.6	9.2	3.1	1.5	1.5	1.5	1.5
19	5.3	0.0	5.3	0.0	0.0	26.3	5.3	10.5	10.5	5.3	10.5	0.0	5.3	5.3	0.0	0.0	5.3	5.3

F9学区

%		総数 (n)	上宿小	無回答
総数		914	1.1	2.4
性別	男性	366	1.9	1.4
	女性	531	0.6	2.1
年齢	18歳～24歳	138	0.0	2.2
	25歳～34歳	78	0.0	0.0
	35歳～44歳	115	0.9	0.9
	45歳～54歳	150	0.7	4.0
	55歳～64歳	151	2.0	0.0
	65歳～74歳	157	0.6	1.9
	75歳～84歳	97	3.1	2.1
	85歳以上	17	5.9	5.9
居住歴	20年以上(生まれてからずっと)	175	1.7	1.1
	20年以上(1以外)	277	1.1	0.4
	10～19年	231	0.9	1.3
	5～9年	87	0.0	0.0
	5年未満	117	0.9	0.0
学区	小平一小	55	-	-
	小平二小	33	-	-
	小平三小	60	-	-
	小平四小	52	-	-
	小平五小	34	-	-
	小平六小	51	-	-
	小平七小	84	-	-
	小平八小	39	-	-
	小平九小	43	-	-
	小平十小	60	-	-
	小平十一小	62	-	-
	小平十二小	51	-	-
	小平十三小	52	-	-
	小平十四小	61	-	-
	小平十五小	65	-	-
	花小金井小	24	-	-
	鈴木小	19	-	-
学園東小	37	-	-	
上宿小	10	-	-	
生活満足度	満足している	218	1.8	1.4
	やや満足している	466	1.1	2.1
	やや不満である	137	0.0	3.6
	不満である	28	3.6	3.6
住みよさ	どちらともいえない(わからない)	52	0.0	3.8
	非常に住みよい	176	1.1	2.3
	やや住みよい	532	1.3	1.9
	やや住みにくい	123	0.0	3.3
	住みにくい	18	0.0	5.6
居住意向	どちらともいえない(わからない)	56	1.8	3.6
	ずっと住み続けたい	280	1.8	2.5
	当分住み続けたい	421	1.0	2.1
	できれば転居したい	83	0.0	2.4
	転居したい	19	0.0	0.0
愛着度	どちらともいえない(わからない)	104	1.0	2.9
	愛着を感じている	254	2.0	2.0
	やや愛着を感じている	372	0.8	2.7
	どちらともいえない	190	1.1	2.1
	あまり愛着を感じていない	65	0.0	3.1
	愛着を感じていない	19	0.0	0.0

F10普段利用している最寄り駅

総数 (n)	花小金井駅	小平駅	萩山駅	青梅街道駅	一橋学園駅	鷹の台駅	小川駅	新小平駅	東大和市駅	八坂駅	武蔵小金井駅	国分寺駅	立川駅	その他	鉄道は利用しない	無回答
914	19.9	14.8	1.0	3.3	12.8	8.3	8.4	5.4	4.7	0.3	4.9	11.3	0.7	0.2	1.6	2.4
366	19.7	14.8	0.5	3.8	12.0	8.5	9.0	6.6	5.5	0.3	5.5	9.6	0.5	0.3	1.9	1.6
531	20.2	15.1	1.3	3.0	13.6	8.5	8.1	4.3	4.3	0.4	4.3	12.8	0.8	0.2	1.3	1.9
138	19.6	12.3	1.4	3.6	13.8	6.5	7.2	8.7	5.1	0.7	5.1	13.0	1.4	0.0	0.0	1.4
78	15.4	14.1	0.0	1.3	16.7	12.8	9.0	6.4	3.8	0.0	6.4	14.1	0.0	0.0	0.0	0.0
115	27.0	16.5	0.9	3.5	8.7	6.1	8.7	5.2	4.3	0.0	5.2	9.6	1.7	0.9	1.7	0.0
150	22.0	18.0	0.0	3.3	14.0	6.7	7.3	6.0	4.0	0.0	4.7	7.3	0.0	0.0	2.0	4.7
151	19.9	13.2	1.3	4.6	13.9	8.6	7.9	6.0	4.0	0.0	4.6	10.6	1.3	0.0	3.3	0.7
157	15.3	14.6	1.3	3.2	12.7	12.7	8.9	2.5	3.8	0.0	4.5	15.3	0.0	0.6	2.5	1.9
97	16.5	16.5	2.1	3.1	10.3	6.2	11.3	3.1	9.3	2.1	5.2	11.3	0.0	0.0	1.0	2.1
17	41.2	5.9	0.0	0.0	17.6	5.9	11.8	0.0	5.9	0.0	0.0	5.9	0.0	0.0	0.0	5.9
175	22.9	19.4	1.7	4.6	10.9	9.1	10.9	2.9	3.4	0.0	5.1	7.4	0.0	0.0	0.6	1.1
277	15.2	17.3	0.7	4.0	14.8	9.4	9.0	4.0	5.8	0.7	3.6	13.0	0.4	0.4	1.4	0.4
231	19.0	13.0	0.4	3.0	12.6	9.1	8.2	7.4	5.2	0.4	5.6	13.4	0.9	0.4	0.9	0.4
87	26.4	9.2	1.1	1.1	12.6	6.9	6.9	10.3	3.4	0.0	8.0	9.2	1.1	0.0	2.3	1.1
117	26.5	12.0	1.7	0.9	13.7	5.1	6.8	6.0	4.3	0.0	5.1	10.3	1.7	0.0	5.1	0.9
55	1.8	0.0	0.0	1.8	0.0	76.4	5.5	9.1	1.8	0.0	0.0	0.0	0.0	0.0	3.6	0.0
33	30.3	42.4	0.0	0.0	6.1	0.0	0.0	0.0	0.0	0.0	3.0	12.1	0.0	0.0	0.0	6.1
60	3.3	1.7	0.0	0.0	6.7	0.0	0.0	0.0	0.0	0.0	31.7	53.3	0.0	0.0	3.3	0.0
52	0.0	0.0	0.0	0.0	69.2	26.9	0.0	0.0	0.0	0.0	0.0	1.9	0.0	0.0	0.0	1.9
34	100.0	0.0	0.0	0.0	0.0	0.0	0.0	0.0	0.0	0.0	0.0	0.0	0.0	0.0	0.0	0.0
51	0.0	0.0	9.8	5.9	0.0	0.0	49.0	29.4	0.0	5.9	0.0	0.0	0.0	0.0	0.0	0.0
84	6.0	92.9	0.0	0.0	0.0	0.0	0.0	0.0	0.0	0.0	0.0	0.0	0.0	0.0	1.2	0.0
39	92.3	0.0	0.0	0.0	0.0	0.0	0.0	0.0	0.0	0.0	7.7	0.0	0.0	0.0	0.0	0.0
43	32.6	14.0	0.0	2.3	9.3	0.0	2.3	0.0	0.0	0.0	14.0	20.9	0.0	0.0	4.7	0.0
60	0.0	0.0	0.0	0.0	15.0	3.3	0.0	0.0	0.0	0.0	0.0	81.7	0.0	0.0	0.0	0.0
62	83.9	1.6	0.0	0.0	0.0	0.0	0.0	0.0	0.0	0.0	6.5	0.0	0.0	1.6	4.8	1.6
51	0.0	0.0	0.0	0.0	0.0	19.6	5.9	0.0	62.7	0.0	0.0	0.0	7.8	0.0	3.9	0.0
52	0.0	1.9	0.0	0.0	3.8	0.0	82.7	0.0	3.8	0.0	0.0	1.9	1.9	0.0	3.8	0.0
61	0.0	47.5	6.6	26.2	11.5	0.0	1.6	3.3	0.0	0.0	0.0	0.0	0.0	0.0	1.6	1.6
65	0.0	1.5	0.0	12.3	30.8	10.8	1.5	41.5	0.0	0.0	0.0	1.5	0.0	0.0	0.0	0.0
24	100.0	0.0	0.0	0.0	0.0	0.0	0.0	0.0	0.0	0.0	0.0	0.0	0.0	0.0	0.0	0.0
19	10.5	5.3	0.0	0.0	0.0	0.0	0.0	0.0	0.0	0.0	63.2	21.1	0.0	0.0	0.0	0.0
37	0.0	5.4	0.0	2.7	89.2	0.0	0.0	0.0	0.0	0.0	0.0	2.7	0.0	0.0	0.0	0.0
10	0.0	0.0	0.0	0.0	0.0	0.0	0.0	0.0	80.0	0.0	0.0	0.0	10.0	0.0	0.0	0.0
218	23.4	13.3	0.5	2.8	11.0	9.2	6.4	5.0	7.3	0.9	6.4	10.6	1.4	0.0	0.5	1.4
466	18.0	16.1	1.3	3.4	14.6	8.4	7.7	5.8	3.9	0.0	4.5	11.6	0.4	0.4	1.9	1.9
137	21.2	13.9	1.5	2.9	10.2	6.6	13.1	3.6	3.6	0.0	5.8	10.2	0.7	0.0	3.6	2.9
28	10.7	17.9	0.0	0.0	10.7	7.1	17.9	3.6	10.7	3.6	0.0	14.3	0.0	0.0	0.0	3.6
52	23.1	7.7	0.0	7.7	11.5	7.7	5.8	9.6	1.9	0.0	3.8	15.4	0.0	0.0	0.0	5.8
176	26.1	11.9	0.6	4.0	13.1	8.0	8.0	4.0	6.3	0.6	5.7	8.5	0.6	0.0	1.1	1.7
532	19.2	16.0	1.5	2.8	12.8	8.3	7.3	6.4	4.5	0.0	4.7	12.0	0.6	0.2	1.3	2.4
123	14.6	16.3	0.0	3.3	11.4	9.8	13.0	4.1	4.1	0.8	4.9	11.4	0.8	0.0	3.3	2.4
18	16.7	16.7	0.0	5.6	11.1	0.0	22.2	0.0	5.6	5.6	5.6	0.0	0.0	0.0	5.6	5.6
56	19.6	7.1	0.0	5.4	14.3	10.7	5.4	5.4	3.6	0.0	5.4	16.1	1.8	1.8	1.8	1.8
280	19.3	15.4	1.4	2.9	12.5	9.3	9.3	3.6	5.7	0.4	6.1	8.2	0.7	0.4	2.1	2.9
421	20.4	13.1	1.0	3.1	14.0	8.6	8.3	5.7	4.8	0.2	3.6	13.1	0.7	0.2	1.2	2.1
83	19.3	22.9	0.0	6.0	12.0	4.8	8.4	4.8	0.0	0.0	3.6	10.8	1.2	0.0	3.6	2.4
19	10.5	10.5	0.0	10.5	10.5	21.1	5.3	10.5	0.0	15.8	5.3	0.0	0.0	0.0	0.0	0.0
104	23.1	14.4	1.0	2.9	9.6	6.7	4.8	9.6	4.8	1.0	6.7	12.5	0.0	0.0	1.0	1.9
254	20.5	16.5	0.8	3.1	13.0	10.6	7.9	5.1	5.9	0.4	4.7	8.3	0.0	0.0	0.8	2.4
372	18.8	13.4	1.3	4.3	12.9	8.1	8.3	5.4	4.8	0.0	4.8	12.1	0.8	0.3	2.2	2.4
190	20.0	17.4	1.1	1.6	12.6	7.4	10.0	6.3	4.2	0.0	5.3	11.1	0.0	0.5	1.1	1.6
65	23.1	10.8	0.0	4.6	10.8	3.1	4.6	4.6	3.1	0.0	3.1	21.5	3.1	0.0	3.1	4.6
19	15.8	5.3	0.0	0.0	15.8	5.3	21.1	5.3	0.0	5.3	15.8	5.3	0.0	0.0	5.3	0.0

F11普段利用している交通手段

	総 数 (n)	鉄 道	バ ス	タ ク シ ー	自 家 用 車	バ イ ク	自 転 車	徒 歩 の み	そ の 他	無 回 答
総数	914	43.3	6.9	0.9	17.7	0.8	25.8	2.3	0.2	2.1
性別										
男性	366	52.2	5.5	0.3	18.0	1.6	17.5	3.0	0.5	1.4
女性	531	38.0	7.7	1.3	17.5	0.2	31.8	1.9	0.0	1.5
年齢										
18歳～24歳	138	58.7	0.7	0.0	1.4	1.4	32.6	3.6	0.0	1.4
25歳～34歳	78	46.2	3.8	0.0	14.1	0.0	32.1	2.6	1.3	0.0
35歳～44歳	115	40.0	2.6	0.0	26.1	0.0	30.4	0.9	0.0	0.0
45歳～54歳	150	38.7	6.7	0.0	19.3	0.7	30.7	1.3	0.0	2.7
55歳～64歳	151	48.3	4.6	0.0	21.2	2.0	19.2	3.3	0.0	1.3
65歳～74歳	157	38.2	10.8	0.6	22.9	0.6	23.6	1.3	0.0	1.9
75歳～84歳	97	36.1	17.5	4.1	19.6	0.0	16.5	3.1	1.0	2.1
85歳以上	17	35.3	17.6	17.6	11.8	0.0	11.8	5.9	0.0	0.0
居住歴										
20年以上(生まれてからずっと)	175	37.7	7.4	1.1	25.7	0.6	24.0	2.9	0.6	0.0
20年以上(1以外)	277	41.9	9.0	2.2	19.1	0.7	25.3	1.1	0.0	0.7
10～19年	231	51.5	4.3	0.0	9.1	0.9	32.5	1.7	0.0	0.0
5～9年	87	47.1	4.6	0.0	21.8	0.0	21.8	3.4	1.1	0.0
5年未満	117	44.4	6.0	0.0	19.7	1.7	23.1	4.3	0.0	0.9
学区										
小平一小	55	49.1	7.3	0.0	20.0	1.8	20.0	1.8	0.0	0.0
小平二小	33	27.3	21.2	0.0	9.1	0.0	42.4	0.0	0.0	0.0
小平三小	60	38.3	20.0	0.0	11.7	1.7	26.7	1.7	0.0	0.0
小平四小	52	59.6	5.8	0.0	9.6	1.9	21.2	1.9	0.0	0.0
小平五小	34	41.2	8.8	2.9	29.4	0.0	17.6	0.0	0.0	0.0
小平六小	51	51.0	3.9	0.0	23.5	0.0	19.6	2.0	0.0	0.0
小平七小	84	44.0	3.6	1.2	20.2	1.2	27.4	2.4	0.0	0.0
小平八小	39	53.8	0.0	0.0	10.3	0.0	30.8	2.6	2.6	0.0
小平九小	43	23.3	9.3	2.3	25.6	0.0	37.2	2.3	0.0	0.0
小平十小	60	31.7	8.3	1.7	20.0	0.0	35.0	3.3	0.0	0.0
小平十一小	62	37.1	8.1	0.0	25.8	0.0	22.6	4.8	0.0	1.6
小平十二小	51	31.4	9.8	0.0	19.6	2.0	35.3	0.0	2.0	0.0
小平十三小	52	46.2	0.0	1.9	23.1	0.0	26.9	0.0	0.0	1.9
小平十四小	61	54.1	3.3	1.6	11.5	1.6	21.3	4.9	0.0	1.6
小平十五小	65	49.2	0.0	1.5	20.0	1.5	24.6	3.1	0.0	0.0
花小金井小	24	75.0	0.0	0.0	12.5	0.0	12.5	0.0	0.0	0.0
鈴木小	19	21.1	26.3	0.0	21.1	0.0	31.6	0.0	0.0	0.0
学園東小	37	56.8	2.7	2.7	10.8	0.0	21.6	5.4	0.0	0.0
上宿小	10	30.0	20.0	0.0	10.0	0.0	30.0	10.0	0.0	0.0
生活満足度										
満足している	218	42.7	5.5	1.4	19.3	0.0	25.7	3.7	0.5	1.4
やや満足している	466	45.3	8.4	0.2	17.8	0.9	24.2	1.5	0.0	1.7
やや不満である	137	42.3	2.9	1.5	19.0	0.7	27.7	2.2	0.7	2.9
不満である	28	39.3	14.3	0.0	10.7	3.6	28.6	0.0	0.0	3.6
どちらともいえない(わからない)	52	38.5	5.8	3.8	11.5	1.9	28.8	5.8	0.0	3.8
住みよさ										
非常に住みよい	176	43.8	5.1	1.7	15.3	0.6	28.4	3.4	0.0	1.7
やや住みよい	532	41.9	7.9	0.6	19.0	0.8	25.2	2.1	0.4	2.3
やや住みにくい	123	46.3	6.5	0.8	17.1	0.8	25.2	2.4	0.0	0.8
住みにくい	18	38.9	5.6	0.0	16.7	0.0	33.3	0.0	0.0	5.6
どちらともいえない(わからない)	56	50.0	5.4	1.8	17.9	1.8	19.6	1.8	0.0	1.8
居住意向										
ずっと住み続けたい	280	35.4	8.9	1.8	23.9	0.4	24.6	2.1	0.4	2.5
当分住み続けたい	421	47.0	5.9	0.5	13.8	1.0	27.8	1.7	0.2	2.1
できれば転居したい	83	49.4	2.4	0.0	20.5	0.0	25.3	1.2	0.0	1.2
転居したい	19	42.1	0.0	0.0	15.8	5.3	26.3	10.5	0.0	0.0
どちらともいえない(わからない)	104	44.2	9.6	1.0	15.4	1.0	23.1	4.8	0.0	1.0
愛着度										
愛着を感じている	254	40.6	6.3	2.0	19.7	0.4	27.2	1.2	0.8	2.0
やや愛着を感じている	372	45.2	8.6	0.8	18.0	0.3	22.8	1.9	0.0	2.4
どちらともいえない	190	41.6	5.8	0.0	18.4	2.1	27.4	3.7	0.0	1.1
あまり愛着を感じていない	65	50.8	3.1	0.0	6.2	0.0	33.8	3.1	0.0	3.1
愛着を感じていない	19	47.4	5.3	0.0	15.8	5.3	21.1	5.3	0.0	0.0

問4 あなたは、なぜ、小平市に住み続けたいと思いますか。

%	総数 (n)	自然環境がよい	公共施設が充実している	交通の便がよい	治安がよい	買い物の便がよい	医療や福祉などが充実している	上下水道、道路などの都市機能が充実している	教育や学習の機会や施設が充実している	子どもの教育環境がよい	人間関係がよい	長年住みながら愛着がある	仕事の都合	学校の都合	家族の都合	住宅の都合	その他	特にない	無回答
総数	701	59.6	7.7	29.8	22.4	18.0	7.0	2.3	1.3	3.7	8.1	41.5	12.0	4.3	12.3	25.0	2.0	0.3	0.7
性別																			
男性	300	55.7	8.0	35.3	25.7	19.0	7.0	2.0	1.3	5.3	4.3	40.7	14.0	4.0	11.0	21.3	3.3	0.3	1.0
女性	386	61.9	7.8	25.6	19.9	17.1	7.0	2.6	1.0	2.6	10.6	42.5	10.6	4.4	13.5	27.7	1.0	0.3	0.5
年齢																			
18歳～24歳	83	45.8	9.6	31.3	37.3	16.9	6.0	1.2	0.0	0.0	9.6	44.6	3.6	8.4	14.5	10.8	2.4	1.2	0.0
25歳～34歳	50	54.0	10.0	16.0	22.0	14.0	6.0	0.0	4.0	8.0	10.0	32.0	20.0	4.0	16.0	26.0	0.0	0.0	2.0
35歳～44歳	85	57.6	5.9	20.0	27.1	9.4	5.9	0.0	2.4	12.9	8.2	22.4	21.2	10.6	14.1	31.8	2.4	0.0	0.0
45歳～54歳	117	59.0	8.5	31.6	25.6	15.4	4.3	0.0	0.9	6.0	6.8	35.0	18.8	6.8	13.7	30.8	0.9	0.0	0.9
55歳～64歳	121	55.4	4.1	33.1	15.7	17.4	9.1	2.5	1.7	0.8	9.1	41.3	17.4	2.5	13.2	27.3	1.7	0.8	2.5
65歳～74歳	135	66.7	9.6	29.6	11.9	23.7	9.6	3.7	0.7	0.7	4.4	53.3	6.7	0.0	13.3	28.9	3.0	0.0	0.0
75歳～84歳	86	72.1	7.0	44.2	29.1	23.3	5.8	7.0	0.0	2.3	7.0	53.5	0.0	0.0	3.5	12.8	3.5	0.0	0.0
85歳以上	15	60.0	13.3	13.3	6.7	20.0	13.3	6.7	0.0	0.0	20.0	53.3	0.0	0.0	0.0	26.7	0.0	0.0	0.0
居住歴																			
20年以上(生まれてからずっと)	145	58.6	6.9	26.2	25.5	14.5	6.9	3.4	0.0	2.8	6.9	67.6	10.3	2.8	13.1	15.9	0.7	0.0	1.4
20年以上(1以外)	236	58.9	7.6	32.2	18.2	17.4	6.4	2.5	1.3	1.7	8.5	57.2	10.2	1.7	11.0	26.7	2.5	0.4	0.4
10～19年	162	54.9	8.0	30.2	25.9	22.2	9.3	0.0	0.6	4.3	6.2	29.0	11.7	6.8	12.3	28.4	1.2	0.6	1.2
5～9年	60	66.7	8.3	26.7	23.3	18.3	6.7	3.3	5.0	10.0	8.3	3.3	6.7	10.0	21.7	35.0	0.0	0.0	0.0
5年未満	75	62.7	6.7	25.3	25.3	16.0	4.0	2.7	1.3	6.7	9.3	2.7	26.7	6.7	10.7	24.0	6.7	0.0	0.0
学区																			
小平一小	41	68.3	9.8	26.8	26.8	7.3	9.8	0.0	0.0	7.3	7.3	48.8	7.3	2.4	17.1	24.4	7.3	0.0	0.0
小平二小	25	56.0	0.0	24.0	44.0	4.0	0.0	0.0	0.0	12.0	56.0	20.0	4.0	12.0	44.0	0.0	0.0	0.0	0.0
小平三小	51	56.9	2.0	17.6	19.6	19.6	9.8	5.9	2.0	9.8	7.8	31.4	5.9	5.9	13.7	19.6	5.9	2.0	2.0
小平四小	42	73.8	11.9	28.6	26.2	16.7	2.4	0.0	0.0	2.4	9.5	40.5	11.9	2.4	9.5	21.4	0.0	0.0	0.0
小平五小	25	72.0	4.0	40.0	12.0	28.0	16.0	4.0	4.0	4.0	8.0	24.0	20.0	0.0	8.0	16.0	4.0	0.0	0.0
小平六小	36	52.8	8.3	55.6	25.0	27.8	0.0	5.6	0.0	2.8	5.6	33.3	27.8	5.6	13.9	5.6	0.0	0.0	0.0
小平七小	59	55.9	6.8	23.7	20.3	13.6	6.8	5.1	1.7	0.0	3.4	40.7	13.6	6.8	8.5	37.3	0.0	0.0	1.7
小平八小	33	63.6	9.1	48.5	21.2	27.3	12.1	3.0	0.0	3.0	6.1	33.3	3.0	3.0	12.1	21.2	0.0	0.0	3.0
小平九小	30	56.7	10.0	23.3	26.7	6.7	0.0	0.0	0.0	13.3	6.7	50.0	16.7	0.0	20.0	23.3	3.3	0.0	0.0
小平十小	50	56.0	18.0	30.0	18.0	22.0	8.0	2.0	2.0	4.0	6.0	34.0	14.0	4.0	14.0	30.0	0.0	2.0	0.0
小平十一小	46	54.3	8.7	21.7	28.3	28.3	8.7	0.0	0.0	2.2	8.7	45.7	10.9	8.7	15.2	21.7	0.0	0.0	2.2
小平十二小	43	67.4	2.3	16.3	9.3	16.3	4.7	0.0	2.3	2.3	7.0	41.9	16.3	2.3	4.7	48.8	4.7	0.0	0.0
小平十三小	41	68.3	14.6	24.4	19.5	19.5	7.3	4.9	0.0	0.0	9.8	48.8	7.3	2.4	9.8	36.6	0.0	0.0	0.0
小平十四小	45	42.2	8.9	33.3	15.6	6.7	8.9	2.2	2.2	0.0	17.8	44.4	11.1	6.7	24.4	17.8	6.7	0.0	0.0
小平十五小	46	52.2	8.7	39.1	28.3	17.4	6.5	0.0	2.2	6.5	2.2	50.0	8.7	8.7	13.0	15.2	0.0	0.0	0.0
花小金井小	17	82.4	5.9	29.4	35.3	17.6	5.9	0.0	0.0	11.8	11.8	41.2	5.9	0.0	0.0	0.0	0.0	0.0	0.0
鈴木小	13	53.8	0.0	23.1	30.8	38.5	0.0	0.0	0.0	15.4	46.2	7.7	15.4	0.0	15.4	0.0	0.0	0.0	0.0
学園東小	33	45.5	3.0	39.4	21.2	15.2	15.2	0.0	0.0	0.0	6.1	45.5	12.1	0.0	18.2	33.3	3.0	0.0	0.0
上宿小	9	77.8	0.0	44.4	22.2	22.2	0.0	22.2	0.0	11.1	0.0	22.2	11.1	0.0	0.0	0.0	0.0	0.0	11.1
生活満足度																			
満足している	194	74.2	8.8	34.0	29.9	21.6	9.8	2.6	1.5	5.7	10.3	41.2	8.8	1.5	7.7	15.5	0.5	0.0	0.5
やや満足している	381	58.0	8.7	30.2	20.2	18.4	6.0	1.8	1.0	2.9	7.1	40.7	13.4	4.2	10.5	26.5	2.6	0.5	0.3
やや不満である	74	48.6	2.7	16.2	18.9	8.1	1.4	4.1	1.4	2.7	9.5	51.4	16.2	10.8	18.9	32.4	4.1	0.0	1.4
不満である	17	41.2	5.9	35.3	17.6	0.0	5.9	0.0	0.0	5.9	0.0	11.8	17.6	11.8	29.4	47.1	0.0	0.0	11.8
どちらともいえない(わからない)	27	22.2	3.7	33.3	7.4	25.9	14.8	0.0	0.0	0.0	11.1	48.1	3.7	3.7	33.3	37.0	0.0	0.0	0.0
住みよさ																			
非常に住みよい	164	73.8	14.6	38.4	27.4	20.7	8.5	2.4	0.6	5.5	9.1	40.2	7.9	1.8	4.3	12.2	0.6	0.0	1.8
やや住みよい	451	56.8	6.2	30.8	21.5	18.6	7.5	2.4	1.3	3.3	7.5	42.8	12.6	5.1	14.2	25.3	2.7	0.4	0.2
やや住みにくい	54	51.9	1.9	3.7	18.5	7.4	1.9	1.9	1.9	3.7	11.1	35.2	20.4	3.7	18.5	46.3	1.9	0.0	1.9
住みにくい	3	33.3	0.0	0.0	33.3	33.3	0.0	0.0	0.0	0.0	0.0	33.3	0.0	0.0	0.0	33.3	0.0	0.0	0.0
どちらともいえない(わからない)	23	39.1	0.0	17.4	17.4	13.0	0.0	0.0	0.0	0.0	8.7	39.1	13.0	4.3	21.7	47.8	0.0	0.0	0.0
居住意向																			
ずっと住み続けたい	280	69.3	10.4	31.8	25.0	18.2	8.2	3.6	0.7	3.6	10.0	47.5	7.5	2.1	6.4	23.2	2.5	0.0	0.7
当分住み続けたい	421	53.2	5.9	28.5	20.7	17.8	6.2	1.4	1.7	3.8	6.9	37.5	15.0	5.7	16.2	26.1	1.7	0.5	0.7
できれば転居したい	-	-	-	-	-	-	-	-	-	-	-	-	-	-	-	-	-	-	-
転居したい	-	-	-	-	-	-	-	-	-	-	-	-	-	-	-	-	-	-	-
どちらともいえない(わからない)	-	-	-	-	-	-	-	-	-	-	-	-	-	-	-	-	-	-	-
愛着度																			
愛着を感じている	242	71.1	9.5	31.8	26.9	15.7	6.6	3.3	1.2	4.5	10.7	55.4	7.9	2.5	8.3	16.9	0.8	0.0	1.2
やや愛着を感じている	312	59.0	8.7	30.1	21.2	20.8	8.3	1.9	1.3	3.8	7.4	40.1	12.8	2.6	11.2	24.7	2.9	0.0	0.3
どちらともいえない	110	43.6	2.7	32.7	19.1	15.5	5.5	0.9	0.9	1.8	4.5	20.9	20.0	12.7	21.8	38.2	0.0	1.8	0.9
あまり愛着を感じていない	24	37.5	0.0	0.0	16.7	20.8	0.0	0.0	0.0	0.0	8.3	4.2	8.3	8.3	20.8	45.8	8.3	0.0	0.0
愛着を感じていない	4	25.0	25.0	0.0	25.0	0.0	0.0	0.0	25.0	25.0	0.0	25.0	0.0	0.0	0.0	25.0	25.0	0.0	0.0

問5 あなたは、なぜ、小平市に住み続けたくないと考えますか。

％	総数 (n)	自然環境が よくない	公共施設が 充実して いない	交通の便が 悪い	治安が悪い	買物の便が 悪い	充実して いない	医療や福祉 などが	道路などの 都市機能が 整っていない	教育や学習 の機会や施設 が充実して いない	環境がよく ない	子どもの教育 がよい	人間関係が よくない	仕事の都合	学校の都合	家族の都合	住宅の都合	その他	特にな い	無 回答
総数	102	6.9	33.3	54.9	2.9	41.2	19.6	22.5	13.7	8.8	4.9	13.7	4.9	4.9	4.9	7.8	10.8	1.0	0.0	
性別																				
男性	30	6.7	30.0	56.7	3.3	40.0	10.0	20.0	3.3	6.7	6.7	23.3	6.7	6.7	6.7	0.0	10.0	3.3	0.0	
女性	72	6.9	34.7	54.2	2.8	41.7	23.6	18.1	9.7	4.2	9.7	4.2	4.2	11.1	11.1	0.0	10.0	0.0	0.0	
年齢																				
18歳～24歳	27	0.0	25.9	51.9	7.4	44.4	11.1	14.8	14.8	11.1	3.7	14.8	11.1	3.7	7.4	14.8	3.7	0.0	0.0	
25歳～34歳	16	12.5	25.0	50.0	0.0	31.3	31.3	25.0	6.3	0.0	18.8	0.0	0.0	6.3	6.3	0.0	0.0	0.0	0.0	
35歳～44歳	13	7.7	38.5	46.2	7.7	30.8	30.8	0.0	23.1	23.1	0.0	23.1	7.7	7.7	0.0	23.1	0.0	0.0	0.0	
45歳～54歳	19	15.8	42.1	52.6	0.0	36.8	21.1	26.3	10.5	10.5	10.5	10.5	5.3	5.3	10.5	5.3	0.0	0.0	0.0	
55歳～64歳	12	0.0	33.3	66.7	0.0	66.7	0.0	41.7	0.0	0.0	8.3	16.7	0.0	8.3	16.7	8.3	0.0	0.0	0.0	
65歳～74歳	10	10.0	40.0	70.0	0.0	30.0	40.0	10.0	10.0	0.0	0.0	0.0	0.0	0.0	0.0	10.0	0.0	10.0	0.0	
75歳～84歳	4	0.0	25.0	75.0	0.0	75.0	0.0	50.0	0.0	0.0	25.0	0.0	0.0	0.0	0.0	25.0	0.0	0.0	0.0	
85歳以上	1	0.0	100.0	0.0	0.0	0.0	0.0	100.0	0.0	0.0	0.0	0.0	0.0	0.0	0.0	0.0	0.0	0.0	0.0	
居住歴																				
20年以上(生まれてからずっと)	16	6.3	18.8	50.0	0.0	43.8	25.0	31.3	18.8	18.8	6.3	6.3	12.5	12.5	6.3	6.3	0.0	0.0	0.0	
20年以上(1以外)	17	5.9	35.3	64.7	5.9	41.2	5.9	29.4	0.0	0.0	11.8	5.9	0.0	11.8	5.9	0.0	0.0	0.0	0.0	
10～19年	38	5.3	36.8	52.6	2.6	44.7	23.7	15.8	10.5	2.6	5.3	10.5	2.6	2.6	5.3	21.1	2.6	0.0	0.0	
5～9年	12	0.0	25.0	83.3	0.0	33.3	16.7	16.7	25.0	8.3	0.0	41.7	16.7	0.0	0.0	8.3	0.0	0.0	0.0	
5年未満	18	11.1	38.9	33.3	5.6	38.9	22.2	27.8	22.2	22.2	0.0	16.7	0.0	0.0	22.2	5.6	0.0	0.0	0.0	
学区																				
小平一小	6	0.0	16.7	50.0	0.0	16.7	50.0	33.3	0.0	0.0	16.7	0.0	0.0	33.3	0.0	16.7	0.0	0.0	0.0	
小平二小	3	0.0	0.0	100.0	0.0	66.7	33.3	0.0	33.3	0.0	0.0	0.0	0.0	0.0	0.0	0.0	0.0	0.0	0.0	
小平三小	3	33.3	33.3	33.3	0.0	66.7	0.0	33.3	0.0	0.0	0.0	0.0	0.0	0.0	0.0	33.3	0.0	0.0	0.0	
小平四小	4	0.0	50.0	75.0	0.0	25.0	0.0	25.0	0.0	0.0	0.0	0.0	25.0	0.0	0.0	0.0	0.0	0.0	0.0	
小平五小	4	0.0	75.0	75.0	0.0	50.0	0.0	50.0	0.0	0.0	25.0	0.0	0.0	0.0	0.0	0.0	0.0	0.0	0.0	
小平六小	8	12.5	37.5	25.0	0.0	50.0	12.5	12.5	0.0	12.5	0.0	37.5	0.0	12.5	25.0	25.0	0.0	0.0	0.0	
小平七小	13	0.0	38.5	61.5	7.7	38.5	15.4	23.1	15.4	7.7	0.0	15.4	15.4	0.0	7.7	7.7	0.0	0.0	0.0	
小平八小	5	0.0	40.0	0.0	0.0	60.0	40.0	20.0	60.0	20.0	20.0	0.0	0.0	0.0	40.0	0.0	0.0	0.0	0.0	
小平九小	5	0.0	40.0	60.0	20.0	40.0	40.0	20.0	20.0	20.0	0.0	0.0	0.0	0.0	20.0	20.0	0.0	0.0	0.0	
小平十小	5	0.0	0.0	80.0	0.0	80.0	20.0	20.0	40.0	20.0	20.0	0.0	0.0	0.0	0.0	0.0	0.0	0.0	0.0	
小平十一小	10	10.0	30.0	70.0	0.0	50.0	20.0	10.0	30.0	10.0	10.0	20.0	0.0	0.0	0.0	10.0	0.0	0.0	0.0	
小平十二小	4	0.0	25.0	50.0	0.0	0.0	0.0	0.0	0.0	0.0	25.0	25.0	0.0	0.0	0.0	0.0	25.0	0.0	0.0	
小平十三小	5	20.0	60.0	60.0	0.0	20.0	20.0	60.0	0.0	0.0	0.0	20.0	0.0	0.0	20.0	20.0	0.0	0.0	0.0	
小平十四小	9	22.2	11.1	33.3	0.0	44.4	33.3	33.3	0.0	11.1	0.0	11.1	0.0	0.0	0.0	11.1	0.0	0.0	0.0	
小平十五小	11	0.0	27.3	81.8	9.1	36.4	9.1	9.1	9.1	9.1	0.0	36.4	9.1	0.0	9.1	9.1	0.0	0.0	0.0	
花小金井小	1	0.0	100.0	0.0	0.0	0.0	0.0	100.0	0.0	0.0	0.0	0.0	0.0	0.0	0.0	0.0	0.0	0.0	0.0	
鈴木小	2	0.0	50.0	50.0	0.0	0.0	50.0	0.0	50.0	50.0	0.0	0.0	0.0	0.0	0.0	50.0	0.0	0.0	0.0	
学園東小	2	0.0	0.0	0.0	0.0	50.0	0.0	0.0	0.0	0.0	0.0	0.0	0.0	0.0	50.0	0.0	50.0	0.0	0.0	
上宿小	0	0.0	0.0	0.0	0.0	0.0	0.0	0.0	0.0	0.0	0.0	0.0	0.0	0.0	0.0	0.0	0.0	0.0	0.0	
生活満足度																				
満足している	10	20.0	30.0	40.0	0.0	10.0	0.0	10.0	0.0	0.0	10.0	0.0	10.0	0.0	10.0	0.0	20.0	10.0	0.0	
やや満足している	34	2.9	29.4	61.8	0.0	55.9	17.6	20.6	5.9	2.9	8.8	17.6	2.9	5.9	8.8	8.8	0.0	0.0	0.0	
やや不満である	43	7.0	41.9	51.2	7.0	34.9	23.3	25.6	23.3	14.0	2.3	14.0	9.3	0.0	11.6	11.6	0.0	0.0	0.0	
不満である	7	14.3	14.3	57.1	0.0	57.1	14.3	57.1	0.0	0.0	14.3	14.3	0.0	14.3	0.0	0.0	0.0	0.0	0.0	
どちらともいえない(わからない)	8	0.0	25.0	62.5	0.0	37.5	37.5	12.5	12.5	25.0	0.0	0.0	0.0	12.5	0.0	12.5	0.0	0.0	0.0	
住みよさ																				
非常に住みよい	2	0.0	0.0	0.0	0.0	0.0	0.0	0.0	0.0	0.0	0.0	0.0	0.0	0.0	0.0	0.0	50.0	50.0	0.0	
やや住みよい	28	14.3	35.7	53.6	0.0	42.9	17.9	7.1	17.9	10.7	0.0	10.7	3.6	7.1	3.6	14.3	0.0	0.0	0.0	
やや住みにくい	49	4.1	30.6	57.1	4.1	36.7	22.4	26.5	16.3	8.2	4.1	20.4	8.2	2.0	10.2	8.2	0.0	0.0	0.0	
住みにくい	13	7.7	61.5	69.2	7.7	53.8	23.1	38.5	7.7	15.4	0.0	0.0	0.0	0.0	0.0	7.7	0.0	0.0	0.0	
どちらともいえない(わからない)	9	0.0	11.1	33.3	0.0	44.4	11.1	33.3	0.0	0.0	33.3	0.0	0.0	22.2	22.2	11.1	0.0	0.0	0.0	
居住意向																				
ずっと住み続けたい	-	-	-	-	-	-	-	-	-	-	-	-	-	-	-	-	-	-	-	
当分住み続けたい	-	-	-	-	-	-	-	-	-	-	-	-	-	-	-	-	-	-	-	
できれば転居したい	83	7.2	37.3	61.4	2.4	42.2	21.7	22.9	13.3	7.2	2.4	10.8	6.0	4.8	6.0	8.4	0.0	0.0	0.0	
転居したい	19	5.3	15.8	26.3	5.3	36.8	10.5	21.1	15.8	15.8	15.8	26.3	0.0	5.3	15.8	21.1	5.3	0.0	0.0	
どちらともいえない(わからない)	-	-	-	-	-	-	-	-	-	-	-	-	-	-	-	-	-	-	-	
愛着度																				
愛着を感じている	7	0.0	14.3	71.4	0.0	14.3	14.3	0.0	14.3	0.0	0.0	28.6	0.0	0.0	0.0	14.3	0.0	0.0	0.0	
やや愛着を感じている	19	10.5	21.1	52.6	5.3	42.1	10.5	15.8	0.0	0.0	0.0	21.1	10.5	10.5	10.5	15.8	0.0	0.0	0.0	
どちらともいえない	33	6.1	30.3	54.5	3.0	54.5	21.2	36.4	9.1	6.1	3.0	9.1	6.1	6.1	9.1	3.0	3.0	0.0	0.0	
あまり愛着を感じていない	30	10.0	46.7	60.0	3.3	30.0	26.7	13.3	23.3	16.7	10.0	6.7	3.3	0.0	3.3	13.3	0.0	0.0	0.0	
愛着を感じていない	12	0.0	33.3	33.3	0.0	50.0	16.7	33.3	25.0	16.7	8.3	25.0	0.0	8.3	16.7	8.3	0.0	0.0	0.0	

Ⅱ”小平市らしさ”について

問6 あなたは小平市に愛着を感じていますか。

%	総数 (n)	愛着を感じている	やや愛着を感じている	どちらともいえない	あまり愛着を感じていない	愛着を感じていない	無回答
総数	914	27.8	40.7	20.8	7.1	2.1	1.5
性別							
男性	366	28.4	42.9	19.4	5.5	2.5	1.4
女性	531	27.5	39.2	21.7	8.3	1.9	1.5
年齢							
18歳～24歳	138	29.0	28.3	29.7	10.9	1.4	0.7
25歳～34歳	78	19.2	42.3	21.8	6.4	9.0	1.3
35歳～44歳	115	19.1	41.7	24.3	12.2	2.6	0.0
45歳～54歳	150	26.7	42.7	18.7	10.0	1.3	0.7
55歳～64歳	151	26.5	41.7	24.5	3.3	2.6	1.3
65歳～74歳	157	29.3	47.1	17.2	3.8	0.0	2.5
75歳～84歳	97	39.2	45.4	8.2	3.1	1.0	3.1
85歳以上	17	58.8	23.5	5.9	5.9	0.0	5.9
居住歴							
20年以上(生まれてからずっと)	175	43.4	36.6	15.4	2.3	0.0	2.3
20年以下(1以外)	277	33.9	42.2	18.4	2.2	1.4	1.8
10～19年	231	21.6	43.3	21.2	10.0	2.6	1.3
5～9年	87	18.4	37.9	28.7	12.6	2.3	0.0
5年未満	117	6.8	39.3	30.8	16.2	6.0	0.9
学区							
小平一小	55	27.3	40.0	20.0	9.1	1.8	1.8
小平二小	33	51.5	27.3	12.1	3.0	0.0	6.1
小平三小	60	23.3	41.7	16.7	15.0	1.7	1.7
小平四小	52	32.7	36.5	25.0	3.8	0.0	1.9
小平五小	34	23.5	44.1	23.5	8.8	0.0	0.0
小平六小	51	23.5	43.1	17.6	3.9	9.8	2.0
小平七小	84	27.4	34.5	28.6	8.3	1.2	0.0
小平八小	39	23.1	46.2	17.9	5.1	5.1	2.6
小平九小	43	32.6	32.6	23.3	2.3	4.7	4.7
小平十小	60	28.3	38.3	20.0	11.7	1.7	0.0
小平十一小	62	32.3	37.1	16.1	11.3	3.2	0.0
小平十二小	51	27.5	45.1	19.6	5.9	0.0	2.0
小平十三小	52	23.1	48.1	21.2	5.8	1.9	0.0
小平十四小	61	24.6	42.6	21.3	9.8	1.6	0.0
小平十五小	65	27.7	41.5	24.6	3.1	0.0	3.1
花小金井小	24	16.7	50.0	25.0	4.2	0.0	4.2
鈴木小	19	15.8	52.6	21.1	5.3	5.3	0.0
学園東小	37	32.4	45.9	16.2	2.7	2.7	0.0
上宿小	10	50.0	30.0	20.0	0.0	0.0	0.0
生活満足度							
満足している	218	51.4	32.6	9.6	3.2	0.9	2.3
やや満足している	466	23.4	48.9	21.0	5.4	0.6	0.6
やや不満である	137	16.1	30.7	29.9	15.3	5.8	2.2
不満である	28	21.4	10.7	46.4	7.1	14.3	0.0
どちらともいえない(わからない)	52	5.8	40.4	30.8	17.3	3.8	1.9
住みよさ							
非常に住みよい	176	61.4	27.8	8.0	0.0	0.6	2.3
やや住みよい	532	24.8	51.3	17.9	4.5	0.4	1.1
やや住みにくい	123	8.1	24.4	37.4	21.1	8.1	0.8
住みにくい	18	0.0	11.1	27.8	44.4	16.7	0.0
どちらともいえない(わからない)	56	1.8	26.8	50.0	12.5	5.4	3.6
居住意向							
ずっと住み続けたい	280	54.6	36.4	6.1	0.7	0.4	1.8
当分住み続けたい	421	21.1	49.9	22.1	5.2	0.7	1.0
できれば転居したい	83	7.2	19.3	34.9	30.1	7.2	1.2
転居したい	19	5.3	15.8	21.1	26.3	31.6	0.0
どちらともいえない(わからない)	104	4.8	35.6	44.2	10.6	2.9	1.9
愛着度							
愛着を感じている	254	-	-	-	-	-	-
やや愛着を感じている	372	-	-	-	-	-	-
どちらともいえない	190	-	-	-	-	-	-
あまり愛着を感じていない	65	-	-	-	-	-	-
愛着を感じていない	19	-	-	-	-	-	-

問7 あなたが小平市に愛着を感じる理由や要素は、次のうちどれですか。

総数	まちなみの雰囲気	商店街や個人店舗等	市内の大型店舗	農のある環境 (風景、直売所等)	緑や自然環境	(用水路の親水エリア等)	水辺環境	公園・広場	公民館や市役所等	公共施設(図書館、イベント)	市内で開催される	地域住民同士の交流・支え合い	気の合う仲間	文化財などの歴史的な資源	文化・芸術などに触れる機会等
626	28.8	6.2	4.8	29.1	61.3	9.7	17.7	19.0	2.9	7.2	20.1	1.4	3.0		
261	34.5	5.4	6.1	26.1	63.6	9.6	20.7	18.4	2.3	6.9	12.3	2.3	1.5		
354	25.1	7.1	3.7	30.8	59.6	9.3	16.1	19.2	3.4	7.1	25.4	0.8	4.2		
79	50.6	10.1	2.5	11.4	51.9	3.8	17.7	12.7	2.5	2.5	26.6	1.3	0.0		
48	25.0	12.5	2.1	18.8	50.0	6.3	12.5	14.6	2.1	8.3	20.8	2.1	0.0		
70	32.9	1.4	2.9	28.6	65.7	7.1	30.0	18.6	7.1	1.4	17.1	0.0	5.7		
104	38.5	10.6	3.8	31.7	64.4	9.6	16.3	11.5	3.8	3.8	17.3	1.0	1.0		
103	29.1	3.9	5.8	30.1	60.2	10.7	15.5	17.5	2.9	8.7	22.3	0.0	1.9		
120	19.2	4.2	5.0	35.0	65.8	15.0	18.3	21.7	1.7	9.2	24.2	2.5	5.8		
82	12.2	4.9	7.3	39.0	67.1	9.8	17.1	30.5	0.0	13.4	12.2	2.4	4.9		
14	14.3	0.0	14.3	21.4	57.1	7.1	7.1	35.7	7.1	14.3	7.1	7.1	7.1		
140	27.9	5.0	5.7	36.4	55.7	7.1	15.7	19.3	0.7	10.0	20.7	2.9	2.1		
211	23.2	3.8	7.1	32.2	64.9	13.3	13.7	20.9	0.9	9.5	20.9	1.4	4.7		
150	36.7	7.3	2.7	23.3	61.3	8.0	20.7	16.7	3.3	4.7	22.0	0.0	2.0		
49	30.6	8.2	2.0	24.5	67.3	6.1	30.6	22.4	12.2	4.1	18.4	2.0	4.1		
54	27.8	13.0	0.0	20.4	57.4	13.0	18.5	18.5	5.6	0.0	5.6	0.0	1.9		
37	21.6	5.4	8.1	35.1	73.0	13.5	29.7	18.9	5.4	10.8	18.9	0.0	2.7		
26	34.6	7.7	0.0	34.6	69.2	3.8	3.8	30.8	0.0	15.4	15.4	0.0	3.8		
39	33.3	0.0	7.7	35.9	64.1	5.1	20.5	10.3	0.0	7.7	20.5	0.0	2.6		
36	30.6	16.7	2.8	16.7	66.7	16.7	13.9	19.4	0.0	5.6	16.7	0.0	2.8		
23	21.7	4.3	8.7	30.4	82.6	0.0	26.1	13.0	13.0	0.0	17.4	0.0	4.3		
34	20.6	8.8	8.8	32.4	67.6	23.5	2.9	14.7	2.9	8.8	26.5	0.0	0.0		
52	19.2	1.9	3.8	50.0	51.9	3.8	13.5	19.2	1.9	5.8	19.2	1.9	7.7		
27	48.1	18.5	0.0	40.7	66.7	3.7	22.2	11.1	0.0	3.7	7.4	0.0	0.0		
28	35.7	3.6	3.6	25.0	71.4	3.6	17.9	25.0	3.6	7.1	17.9	3.6	0.0		
40	27.5	5.0	2.5	12.5	62.5	17.5	32.5	25.5	2.5	2.5	15.0	0.0	2.5		
43	41.9	2.3	7.0	30.2	48.8	4.7	27.9	11.6	4.7	9.3	14.0	0.0	4.7		
37	18.9	2.7	5.4	21.6	64.9	13.5	10.8	18.9	2.7	5.4	32.4	2.7	5.4		
37	27.0	2.7	2.7	29.7	59.5	18.9	16.2	29.7	2.7	10.8	24.3	8.1	2.7		
41	26.8	9.8	7.3	29.3	46.3	4.9	2.4	24.4	2.4	12.2	24.4	4.9	7.3		
45	26.7	4.4	2.2	31.1	57.8	11.1	26.7	22.2	4.4	4.4	22.2	0.0	0.0		
16	12.5	18.8	0.0	25.0	68.8	6.3	50.0	6.3	6.3	0.0	12.5	0.0	0.0		
13	30.8	7.7	15.4	30.8	53.8	0.0	7.7	23.1	0.0	0.0	23.1	0.0	0.0		
29	31.0	10.3	0.0	17.2	48.3	6.9	6.9	27.6	3.4	10.3	20.7	0.0	3.4		
8	50.0	0.0	12.5	0.0	75.0	25.0	25.0	0.0	0.0	12.5	0.0	0.0	0.0		
183	31.7	8.2	6.6	27.9	68.9	12.6	15.8	21.9	2.2	8.2	18.0	2.2	3.3		
337	29.4	5.9	4.5	31.8	59.9	8.9	19.9	17.2	3.0	6.5	19.6	0.9	2.1		
64	23.4	3.1	3.1	25.0	54.7	9.4	17.2	17.2	3.1	9.4	26.6	1.6	4.7		
9	44.4	0.0	0.0	11.1	55.6	0.0	0.0	22.2	0.0	0.0	33.3	0.0	22.2		
24	8.3	8.3	0.0	20.8	45.8	4.2	4.2	20.8	4.2	4.2	20.8	4.2	0.0		
157	39.5	8.3	3.8	27.4	61.8	8.9	20.4	21.0	3.8	10.8	21.0	3.2	2.5		
405	26.9	5.2	5.2	29.6	62.0	11.1	16.8	18.5	1.7	5.7	19.3	0.7	3.0		
40	20.0	7.5	2.5	27.5	57.5	5.0	22.5	17.5	7.5	12.5	17.5	0.0	5.0		
2	0.0	50.0	0.0	0.0	0.0	0.0	0.0	0.0	0.0	0.0	50.0	0.0	0.0		
16	0.0	6.3	6.3	37.5	56.3	0.0	12.5	18.8	6.3	0.0	25.0	0.0	0.0		
255	28.6	5.9	7.1	36.9	64.7	9.8	15.3	25.5	2.4	11.0	19.2	3.1	3.5		
299	30.8	6.4	3.3	24.7	59.5	11.4	19.4	15.1	3.3	3.3	19.7	0.3	3.3		
22	13.6	13.6	4.5	18.2	54.5	4.5	9.1	18.2	4.5	9.1	31.8	0.0	0.0		
4	25.0	25.0	0.0	0.0	50.0	0.0	0.0	0.0	0.0	0.0	0.0	0.0	0.0		
42	26.2	2.4	0.0	19.0	59.5	2.4	28.6	11.9	2.4	11.9	21.4	0.0	0.0		
254	33.9	5.9	5.1	32.3	65.4	8.3	16.9	21.7							

問7 あなたが小平市に愛着を感じる理由や要素は、次のうちどれですか。

%	総数	個人的な思い出	その他	無回答
総数	626	11.8	3.2	2.1
性別				
男性	261	12.6	2.3	1.5
女性	354	11.6	4.0	2.5
年齢				
18歳～24歳	79	19.0	2.5	0.0
25歳～34歳	48	14.6	10.4	2.1
35歳～44歳	70	10.0	2.9	1.4
45歳～54歳	104	12.5	1.0	1.9
55歳～64歳	103	13.6	1.9	3.9
65歳～74歳	120	7.5	5.0	0.8
75歳～84歳	82	8.5	2.4	4.9
85歳以上	14	14.3	0.0	0.0
居住歴				
20年以上(生まれてからずっと)	140	16.4	3.6	1.4
20年以上(1以外)	211	10.9	4.7	2.8
10～19年	150	12.7	1.3	1.3
5～9年	49	4.1	2.0	0.0
5年未満	54	7.4	3.7	5.6
学区				
小平一小	37	5.4	8.1	0.0
小平二小	26	7.7	3.8	0.0
小平三小	39	10.3	5.1	2.6
小平四小	36	16.7	2.8	0.0
小平五小	23	0.0	4.3	4.3
小平六小	34	11.8	2.9	2.9
小平七小	52	17.3	1.9	0.0
小平八小	27	3.7	0.0	0.0
小平九小	28	14.3	0.0	3.6
小平十小	40	10.0	5.0	0.0
小平十一小	43	7.0	0.0	7.0
小平十二小	37	13.5	2.7	0.0
小平十三小	37	8.1	0.0	5.4
小平十四小	41	17.1	2.4	0.0
小平十五小	45	13.3	2.2	4.4
花小金井小	16	18.8	6.3	0.0
鈴木小	13	15.4	15.4	0.0
学園東小	29	20.7	6.9	3.4
上宿小	8	0.0	0.0	12.5
生活満足度				
満足している	183	10.4	2.7	1.1
やや満足している	337	11.0	3.0	2.7
やや不満である	64	14.1	6.3	1.6
不満である	9	22.2	0.0	0.0
どちらともいえない(わからない)	24	25.0	4.2	4.2
住みよさ				
非常に住みよい	157	8.9	1.9	1.3
やや住みよい	405	11.9	3.2	2.7
やや住みにくい	40	15.0	7.5	0.0
住みにくい	2	0.0	0.0	0.0
どちらともいえない(わからない)	16	25.0	6.3	0.0
居住意向				
ずっと住み続けたい	255	8.2	2.7	1.2
当分住み続けたい	299	13.4	3.3	3.0
できれば転居したい	22	18.2	9.1	0.0
転居したい	4	75.0	0.0	0.0
どちらともいえない(わからない)	42	11.9	2.4	2.4
愛着度				
愛着を感じている	254	12.2	3.5	0.8
やや愛着を感じている	372	11.6	3.0	3.0
どちらともいえない	-	-	-	-
あまり愛着を感じていない	-	-	-	-
愛着を感じていない	-	-	-	-

問8 今後、小平市らしさの観点から、どの要素をさらに充実させていくとよいと思いますか。

総数 (n)	まちなみの雰囲気	商店街や個人店舗等	市内の大型店舗	農のある環境(風景、直売所等)	緑や自然環境	水辺環境(用水路の親水エリア等)	公園・広場	公共施設(図書館、公民館や市役所等)	市内で開催されるイベント	地域住民同士の交流・支え合い	気の合う仲間	文化財などの歴史的な資源	文化・芸術などに触れる機会等	その他	無回答
914	16.2	17.3	15.9	14.4	25.1	7.2	13.1	18.5	4.0	7.8	2.4	1.9	7.8	4.6	36.3
366	16.1	14.8	13.7	12.0	24.3	5.7	12.8	17.2	4.6	6.6	1.1	2.2	6.6	4.6	42.1
531	16.2	19.4	17.5	15.6	25.4	8.3	13.0	19.2	3.8	8.5	3.0	1.7	8.7	4.5	32.8
138	20.3	13.8	26.1	9.4	22.5	1.4	15.9	23.9	3.6	6.5	3.6	2.2	8.0	4.3	30.4
78	17.9	12.8	23.1	15.4	21.8	7.7	19.2	25.6	9.0	6.4	2.6	2.6	3.8	2.6	32.1
115	17.4	22.6	16.5	12.2	20.0	9.6	15.7	22.6	7.0	3.5	0.9	0.9	3.5	7.0	33.0
150	16.7	19.3	16.0	16.0	20.7	6.7	8.0	14.0	2.7	5.3	2.7	2.0	6.0	4.7	43.3
151	20.5	21.9	17.9	13.2	26.5	7.3	12.6	18.5	4.6	6.6	1.3	0.7	10.6	4.6	35.1
157	12.1	14.6	10.2	16.6	30.6	10.8	9.6	14.0	2.5	10.8	0.6	3.2	10.2	5.1	41.4
97	5.2	15.5	3.1	17.5	30.9	7.2	14.4	13.4	1.0	13.4	6.2	1.0	10.3	2.1	40.2
17	23.5	11.8	0.0	17.6	35.3	5.9	17.6	23.5	5.9	23.5	5.9	5.9	5.9	5.9	11.8
175	14.3	17.1	9.1	14.9	29.7	8.6	12.0	11.4	2.3	9.7	2.9	3.4	4.6	2.3	41.7
277	14.8	15.9	10.1	14.8	31.0	7.6	12.3	17.3	3.6	9.7	0.7	2.2	10.8	4.3	38.6
231	20.3	17.7	22.5	14.3	21.6	6.9	13.0	21.6	4.3	5.6	3.9	0.9	8.2	3.9	32.5
87	17.2	17.2	26.4	13.8	21.8	5.7	17.2	17.2	8.0	1.1	2.3	1.1	6.9	5.7	34.5
117	15.4	21.4	21.4	13.7	12.8	6.8	14.5	27.4	4.3	7.7	1.7	1.7	5.1	8.5	29.1
55	9.1	18.2	10.9	14.5	29.1	9.1	16.4	18.2	5.5	7.3	1.8	1.8	3.6	1.8	38.2
33	3.0	18.2	15.2	6.1	30.3	3.0	15.2	9.1	6.1	9.1	3.0	3.0	3.0	15.2	45.5
60	10.0	13.3	13.3	11.7	21.7	1.7	11.7	26.7	5.0	5.0	1.7	3.3	6.7	6.7	38.3
52	13.5	21.2	13.5	19.2	34.6	13.5	9.6	17.3	3.8	3.8	0.0	0.0	7.7	0.0	36.5
34	38.2	20.6	20.6	8.8	17.6	5.9	5.9	11.8	5.9	2.9	0.0	0.0	11.8	2.9	35.3
51	21.6	11.8	25.5	19.6	11.8	7.8	15.7	25.5	0.0	7.8	5.9	0.0	9.8	3.9	33.8
84	22.6	26.2	17.9	15.5	22.6	6.0	9.5	11.9	0.0	7.1	1.2	3.6	11.9	8.3	31.0
39	17.9	17.9	15.4	20.5	35.9	2.6	10.3	17.9	2.6	12.8	5.1	0.0	7.7	0.0	33.3
43	14.0	11.6	14.0	16.3	20.9	4.7	18.6	16.3	2.3	9.3	0.0	0.0	2.3	9.3	44.2
60	18.3	10.0	10.0	11.7	26.7	13.3	23.3	18.3	0.0	10.0	1.7	0.0	3.3	5.0	35.0
62	22.6	19.4	12.9	8.1	24.2	1.6	11.3	25.8	8.1	9.7	3.2	1.6	4.8	3.2	37.1
51	11.8	13.7	9.8	15.7	27.5	9.8	17.6	23.5	3.9	13.7	2.0	7.8	5.9	2.0	33.3
52	13.5	13.5	13.5	17.3	23.1	7.7	5.8	32.7	3.8	7.7	1.9	1.9	15.4	5.8	36.5
61	23.0	21.3	29.5	14.8	36.1	1.6	14.8	13.1	3.3	9.8	3.3	3.3	3.3	6.6	27.9
65	13.8	20.0	20.0	20.0	21.5	12.3	12.3	15.4	7.7	3.1	3.1	0.0	12.3	3.1	35.4
24	8.3	12.5	20.8	20.8	37.5	12.5	16.7	8.3	8.3	0.0	4.2	12.5	0.0	33.3	
19	15.8	5.3	10.5	10.5	21.1	21.1	21.1	26.3	10.5	5.3	0.0	5.3	5.3	5.3	31.6
37	8.1	27.0	10.8	10.8	18.9	5.4	2.7	10.8	5.4	2.7	2.7	0.0	10.8	2.7	48.6
10	10.0	20.0	10.0	0.0	10.0	0.0	20.0	0.0	0.0	20.0	20.0	0.0	10.0	0.0	60.0
218	12.8	14.2	9.6	14.2	26.1	6.9	10.6	15.1	2.8	6.4	3.2	3.7	6.9	2.3	44.5
466	16.5	17.2	14.4	15.5	25.1	7.1	13.5	17.4	4.3	7.9	2.4	1.3	7.1	3.4	37.6
137	18.2	17.5	26.3	10.2	23.4	9.5	16.8	29.2	3.6	12.4	0.7	2.2	10.2	7.3	26.3
28	28.6	32.1	32.1	10.7	17.9	10.7	7.1	7.1	7.1	0.0	3.6	0.0	10.7	10.7	25.0
52	11.5	21.2	21.2	17.3	28.8	1.9	11.5	21.2	7.7	5.8	3.8	0.0	9.6	13.5	25.0
176	13.1	11.4	8.5	13.6	30.1	5.7	10.2	15.9	5.1	6.3	1.1	2.8	7.4	1.7	47.2
532	15.8	16.9	14.5	15.4	26.1	7.1	12.6	16.4	3.8	7.1	2.4	1.3	7.9	3.4	38.7
123	17.9	26.8	26.8	13.0	18.7	9.8	17.9	22.0	4.1	12.2	0.8	3.3	10.6	10.6	19.5
18	50.0	27.8	50.0	0.0	5.6	11.1	11.1	44.4	0.0	11.1	0.0	0.0	5.6	16.7	11.1
56	14.3	16.1	19.6	12.5	16.1	5.4	19.6	32.1	5.4	7.1	10.7	1.8	3.6	8.9	23.2
280	13.9	14.3	6.8	12.5	27.5	5.7	11.1	12.9	2.5	7.5	0.7	1.8	6.4	2.5	48.9
421	14.7	16.6	14.5	17.1	27.3	9.7	12.8	18.8	4.5	7.6	2.9	1.7	8.6	4.3	35.6
83	30.1	31.3	37.3	12.0	14.5	4.8	16.9	31.3	7.2	9.6	4.8	1.2	9.6	7.2	13.3
19	15.8	26.3	26.3	5.3	5.3	0.0	10.5	26.3	5.3	21.1	10.5	5.3	15.8	5.3	15.8
104	18.3	16.3	26.9	11.5	20.2	3.8	17.3	22.1	3.8	5.8	1.9	2.9	5.8	5.8	26.9
254	10.6	15.4	7.9	18.5	28.3	7.1	10.2	14.6	3.1	9.1	2.0	2.4	5.1	2.8	46.1
372	11.0	12.4	6.7	12.4	22.0	7.5	11.3	12.6	4.0	5.4	2.2	1.1	6.2	1.3	54.8
190	29.5	25.8	36.3	16.3	30.0	8.4	21.6	27.4	4.7	4.7	2.1	3.2	12.6	7.4	3.7
65	26.2	24.6	33.8	7.7	12.3	4.6	15.4	41.5	4.6	18.5	4.6	1.5	12.3	16.9	1.5
19	31.6	31.6	42.1	5.3	10.5	5.3	5.3	21.1	10.5	28.3	5.3	0.0	5.3	10.5	0.0

Ⅲ. 市の取組に対する評価と今後への期待について

問9「小平市第三次長期総合計画基本構想」への評価

%	総数 (n)	概ね実現していると感じる	将来都市像の方向に進んでいると感じる	将来都市像の方向には進んでいないと感じる	まったく進んでいない(あるいは別の方向に進んでいる)と感じる	どちらともいえない(わからない)	無回答
総数	914	4.2	31.7	15.8	4.3	38.0	6.1
性別							
男性	366	4.6	31.1	18.9	4.1	36.9	4.4
女性	531	4.0	32.0	13.9	4.3	39.2	6.6
年齢							
18歳～24歳	138	8.7	33.3	20.3	1.4	35.5	0.7
25歳～34歳	78	1.3	30.8	19.2	7.7	37.2	3.8
35歳～44歳	115	3.5	27.0	16.5	6.1	43.5	3.5
45歳～54歳	150	2.7	38.0	15.3	6.7	36.0	1.3
55歳～64歳	151	3.3	31.8	17.9	6.6	35.1	5.3
65歳～74歳	157	3.8	28.7	13.4	1.3	40.8	12.1
75歳～84歳	97	6.2	26.8	7.2	1.0	43.3	15.5
85歳以上	17	0.0	47.1	23.5	0.0	17.6	11.8
居住歴							
20年以上(生まれてからずっと)	175	7.4	29.7	14.9	4.6	33.1	10.3
20年以上(1以外)	277	4.0	31.8	13.0	2.9	40.8	7.6
10～19年	231	5.2	33.8	16.5	5.6	35.5	3.5
5～9年	87	0.0	36.8	18.4	3.4	39.1	2.3
5年未満	117	0.9	26.5	17.9	4.3	47.0	3.4
学区							
小平一小	55	1.8	34.5	9.1	1.8	45.5	7.3
小平二小	33	9.1	36.4	12.1	3.0	30.3	9.1
小平三小	60	6.7	25.0	18.3	1.7	38.3	10.0
小平四小	52	0.0	25.0	19.2	3.8	44.2	7.7
小平五小	34	8.8	17.6	20.6	0.0	50.0	2.9
小平六小	51	0.0	37.3	17.6	5.9	35.3	3.9
小平七小	84	4.8	27.4	19.0	6.0	38.1	4.8
小平八小	39	0.0	35.9	17.9	0.0	38.5	7.7
小平九小	43	2.3	39.5	14.0	2.3	34.9	7.0
小平十小	60	6.7	31.7	20.0	5.0	33.3	3.3
小平十一小	62	4.8	33.9	11.3	11.3	33.9	4.8
小平十二小	51	2.0	41.2	7.8	3.9	45.1	0.0
小平十三小	52	3.8	38.5	15.4	3.8	30.8	7.7
小平十四小	61	1.6	27.9	23.0	4.9	39.3	3.3
小平十五小	65	6.2	27.7	13.8	3.1	40.0	9.2
花小金井小	24	12.5	37.5	12.5	0.0	33.3	4.2
鈴木小	19	0.0	31.6	5.3	5.3	42.1	15.8
学園東小	37	5.4	21.6	18.9	2.7	45.9	5.4
上宿小	10	10.0	50.0	0.0	10.0	10.0	20.0
生活満足度							
満足している	218	8.3	46.8	8.7	1.4	28.9	6.0
やや満足している	466	3.6	32.0	15.9	2.4	40.6	5.6
やや不満である	137	2.2	19.7	24.1	10.9	35.0	8.0
不満である	28	0.0	14.3	32.1	21.4	25.0	7.1
どちらともいえない(わからない)	52	0.0	7.7	17.3	3.8	69.2	1.9
住みよさ							
非常に住みよい	176	11.9	47.7	5.1	2.3	25.6	7.4
やや住みよい	532	2.8	33.3	16.5	1.9	40.4	5.1
やや住みにくい	123	1.6	15.4	24.4	13.0	37.4	8.1
住みにくい	18	0.0	5.6	27.8	38.9	22.2	5.6
どちらともいえない(わからない)	56	0.0	10.7	21.4	1.8	60.7	5.4
居住意向							
ずっと住み続けたい	280	6.8	42.1	8.9	1.8	31.4	8.9
当分住み続けたい	421	3.1	31.1	19.7	3.3	39.0	3.8
できれば転居したい	83	1.2	15.7	21.7	13.3	41.0	7.2
転居したい	19	5.3	21.1	15.8	15.8	36.8	5.3
どちらともいえない(わからない)	104	3.8	21.2	14.4	5.8	49.0	5.8
愛着度							
愛着を感じている	254	9.1	44.1	11.4	1.2	26.4	7.9
やや愛着を感じている	372	3.2	35.8	13.2	3.5	38.7	5.6
どちらともいえない	190	1.1	15.8	23.2	5.3	50.0	4.7
あまり愛着を感じていない	65	1.5	16.9	24.6	15.4	40.0	1.5
愛着を感じていない	19	0.0	0.0	21.1	15.8	57.9	5.3

問10-1地域社会(満足度)

%	総数 (n)	1 ・ 不満	2 ・ やや不満	3 ・ 普通	4 ・ やや満足	5 ・ 満足	0 ・ わからない	無回答
総数	914	1.5	7.9	52.8	15.4	1.6	17.4	3.3
性別								
男性	366	0.8	8.7	54.6	14.8	2.2	16.9	1.9
女性	531	2.1	7.2	52.2	15.8	1.3	17.7	3.8
年齢								
18歳～24歳	138	1.4	6.5	47.1	15.2	4.3	25.4	0.0
25歳～34歳	78	0.0	5.1	50.0	11.5	2.6	29.5	1.3
35歳～44歳	115	2.6	7.8	56.5	13.9	0.0	18.3	0.9
45歳～54歳	150	0.0	9.3	57.3	15.3	2.0	15.3	0.7
55歳～64歳	151	2.6	7.9	55.0	18.5	1.3	11.9	2.6
65歳～74歳	157	1.3	11.5	52.9	14.6	0.6	15.3	3.8
75歳～84歳	97	3.1	3.1	49.5	15.5	1.0	15.5	12.4
85歳以上	17	0.0	5.9	47.1	29.4	0.0	0.0	17.6
居住歴								
20年以上(生まれてからずっと)	175	1.7	7.4	50.9	19.4	1.7	13.7	5.1
20年以上(1以外)	277	1.4	6.9	54.5	16.2	1.4	15.9	3.6
10～19年	231	2.6	11.3	49.4	14.7	3.0	17.3	1.7
5～9年	87	0.0	6.9	56.3	11.5	0.0	24.1	1.1
5年未満	117	0.9	4.3	55.6	13.7	0.0	22.2	3.4
学区								
小平一小	55	0.0	5.5	58.2	16.4	0.0	16.4	3.6
小平二小	33	0.0	12.1	51.5	18.2	3.0	12.1	3.0
小平三小	60	1.7	6.7	51.7	16.7	0.0	20.0	3.3
小平四小	52	0.0	9.6	57.7	11.5	3.8	13.5	3.8
小平五小	34	2.9	5.9	50.0	20.6	0.0	17.6	2.9
小平六小	51	2.0	11.8	41.2	17.6	2.0	23.5	2.0
小平七小	84	1.2	10.7	56.0	14.3	1.2	11.9	4.8
小平八小	39	0.0	0.0	56.4	7.7	0.0	30.8	5.1
小平九小	43	2.3	11.6	53.5	14.0	2.3	11.6	4.7
小平十小	60	1.7	8.3	43.3	20.0	5.0	20.0	1.7
小平十一小	62	1.6	3.2	59.7	17.7	1.6	12.9	3.2
小平十二小	51	2.0	7.8	51.0	13.7	0.0	25.5	0.0
小平十三小	52	5.8	11.5	59.6	11.5	0.0	9.6	1.9
小平十四小	61	0.0	4.9	52.5	16.4	0.0	24.6	1.6
小平十五小	65	1.5	6.2	44.6	21.5	4.6	18.5	3.1
花小金井小	24	0.0	0.0	70.8	12.5	4.2	4.2	8.3
鈴木小	19	0.0	5.3	52.6	10.5	0.0	26.3	5.3
学園東小	37	2.7	13.5	51.4	8.1	2.7	21.6	0.0
上宿小	10	10.0	0.0	30.0	30.0	0.0	20.0	10.0
生活満足度								
満足している	218	1.4	3.2	55.0	20.6	4.1	11.9	3.7
やや満足している	466	0.4	7.3	56.0	15.9	0.9	16.7	2.8
やや不満である	137	2.2	15.3	44.5	12.4	0.7	21.2	3.6
不満である	28	17.9	21.4	28.6	0.0	0.0	32.1	0.0
どちらともいえない(わからない)	52	1.9	5.8	50.0	7.7	0.0	28.8	5.8
住みよさ								
非常に住みよい	176	0.0	1.7	46.6	25.6	5.1	14.2	6.8
やや住みよい	532	0.8	7.3	57.5	15.0	0.8	16.9	1.7
やや住みにくい	123	3.3	16.3	49.6	9.8	1.6	17.1	2.4
住みにくい	18	22.2	27.8	27.8	0.0	0.0	22.2	0.0
どちらともいえない(わからない)	56	3.6	7.1	44.6	3.6	0.0	32.1	8.9
居住意向								
ずっと住み続けたい	280	0.7	4.3	50.0	25.0	2.5	11.4	6.1
当分住み続けたい	421	1.2	8.8	59.6	11.4	1.2	16.6	1.2
できれば転居したい	83	8.4	16.9	33.7	10.8	2.4	27.7	0.0
転居したい	19	0.0	5.3	36.8	10.5	0.0	42.1	5.3
どちらともいえない(わからない)	104	0.0	7.7	51.0	11.5	1.0	24.0	4.8
愛着度								
愛着を感じている	254	0.8	3.9	48.8	26.8	3.1	12.2	4.3
やや愛着を感じている	372	0.5	8.1	58.1	14.2	0.8	16.7	1.6
どちらともいえない	190	2.1	10.0	53.2	8.9	1.6	19.5	4.7
あまり愛着を感じていない	65	4.6	18.5	40.0	4.6	1.5	29.2	1.5
愛着を感じていない	19	5.3	5.3	36.8	0.0	0.0	52.6	0.0

問10-1地域社会(充実希望度)

%	総数 (n)	地域社会(充実希望度)					無回答
		1 力を 入れ なく ても よい	2 そ れ ほ ど 力 を 入 れ な く ても よい	3 ど ち ら と も い え な い	4 や や 力 を 入 れ る べき	5 力 を 入 れ る べき	
総数	914	0.8	6.0	36.7	30.1	14.2	12.3
性別							
男性	366	0.8	7.9	35.8	27.9	16.4	11.2
女性	531	0.8	4.9	37.1	31.6	13.0	12.6
年齢							
18歳～24歳	138	2.2	8.0	39.9	33.3	12.3	4.3
25歳～34歳	78	1.3	5.1	35.9	29.5	20.5	7.7
35歳～44歳	115	0.9	11.3	40.9	28.7	9.6	8.7
45歳～54歳	150	0.0	5.3	41.3	31.3	14.0	8.0
55歳～64歳	151	0.7	6.0	35.1	28.5	14.6	15.2
65歳～74歳	157	0.6	2.5	34.4	30.6	17.8	14.0
75歳～84歳	97	0.0	4.1	28.9	26.8	12.4	27.8
85歳以上	17	0.0	11.8	23.5	29.4	11.8	23.5
居住歴							
20年以上(生まれてからずっと)	175	0.6	2.3	37.1	29.7	14.3	16.0
20年以上(1以外)	277	0.0	6.9	36.5	27.8	14.8	14.1
10～19年	231	0.4	9.1	35.5	33.3	13.4	8.2
5～9年	87	3.4	6.9	32.2	31.0	19.5	6.9
5年未満	117	1.7	4.3	44.4	29.9	8.5	11.1
学区							
小平一小	55	0.0	7.3	40.0	32.7	7.3	12.7
小平二小	33	0.0	3.0	36.4	21.2	21.2	18.2
小平三小	60	1.7	6.7	45.0	23.3	8.3	15.0
小平四小	52	0.0	1.9	34.6	48.1	7.7	7.7
小平五小	34	0.0	14.7	35.3	20.6	11.8	17.6
小平六小	51	0.0	3.9	35.3	31.4	21.6	7.8
小平七小	84	0.0	0.0	41.7	34.5	8.3	15.5
小平八小	39	0.0	0.0	30.8	35.9	12.8	20.5
小平九小	43	0.0	7.0	37.2	32.6	18.6	4.7
小平十小	60	1.7	11.7	36.7	31.7	10.0	8.3
小平十一小	62	0.0	4.8	27.4	35.5	14.5	17.7
小平十二小	51	0.0	9.8	37.3	31.4	19.6	2.0
小平十三小	52	3.8	9.6	25.0	28.8	19.2	13.5
小平十四小	61	1.6	6.6	45.9	18.0	16.4	11.5
小平十五小	65	1.5	7.7	32.3	32.3	13.8	12.3
花小金井小	24	0.0	4.2	41.7	25.0	12.5	16.7
鈴木小	19	0.0	0.0	52.6	36.8	5.3	5.3
学園東小	37	0.0	8.1	35.1	24.3	27.0	5.4
上宿小	10	10.0	10.0	30.0	10.0	30.0	10.0
生活満足度							
満足している	218	0.5	7.3	33.0	30.3	14.7	14.2
やや満足している	466	0.4	5.8	39.3	30.9	12.0	11.6
やや不満である	137	2.2	5.8	33.6	27.7	20.4	10.2
不満である	28	3.6	0.0	32.1	17.9	35.7	10.7
どちらともいえない(わからない)	52	0.0	7.7	42.3	28.8	5.8	15.4
住みよさ							
非常に住みよい	176	1.1	7.4	36.4	24.4	13.6	17.0
やや住みよい	532	0.6	5.8	36.3	32.9	13.5	10.9
やや住みにくい	123	0.8	4.9	38.2	27.6	19.5	8.9
住みにくい	18	5.6	0.0	11.1	33.3	33.3	16.7
どちらともいえない(わからない)	56	0.0	8.9	48.2	19.6	7.1	16.1
居住意向							
ずっと住み続けたい	280	0.7	5.0	32.5	30.0	14.3	17.5
当分住み続けたい	421	0.2	6.4	39.9	32.8	12.1	8.6
できれば転居したい	83	2.4	7.2	28.9	26.5	26.5	8.4
転居したい	19	0.0	5.3	52.6	26.3	15.8	0.0
どちらともいえない(わからない)	104	1.9	6.7	38.5	22.1	13.5	17.3
愛着度							
愛着を感じている	254	0.4	4.3	30.3	29.9	19.3	15.7
やや愛着を感じている	372	0.5	5.9	36.6	34.1	11.3	11.6
どちらともいえない	190	1.1	6.3	46.3	26.3	11.1	8.9
あまり愛着を感じていない	65	3.1	10.8	32.3	24.6	18.5	10.8
愛着を感じていない	19	0.0	10.5	42.1	15.8	26.3	5.3

問10-2安心安全(満足度)

%	総数 (n)	安心安全(満足度)					無回答
		1 不 満	2 や や 不 満	3 普 通	4 や や 満 足	5 満 足	
総数	914	2.6	9.1	47.6	26.6	4.6	6.7
性別							
男性	366	1.4	7.9	41.8	32.5	6.3	8.7
女性	531	3.6	9.8	51.6	22.8	3.4	5.5
年齢							
18歳～24歳	138	2.9	8.0	38.4	32.6	8.0	10.1
25歳～34歳	78	1.3	12.8	46.2	23.1	7.7	7.7
35歳～44歳	115	3.5	7.8	52.2	20.9	2.6	12.2
45歳～54歳	150	3.3	9.3	48.0	24.7	7.3	6.0
55歳～64歳	151	3.3	9.9	47.0	30.5	2.0	6.0
65歳～74歳	157	2.5	9.6	54.1	24.8	1.3	3.8
75歳～84歳	97	1.0	6.2	46.4	28.9	4.1	3.1
85歳以上	17	0.0	11.8	41.2	23.5	11.8	0.0
居住歴							
20年以上(生まれてからずっと)	175	3.4	8.6	47.4	26.9	5.1	4.0
20年以上(1以外)	277	1.8	6.5	49.8	28.2	4.7	5.8
10～19年	231	3.5	12.1	42.0	28.1	5.6	7.4
5～9年	87	1.1	10.3	54.0	23.0	2.3	8.0
5年未満	117	2.6	5.1	47.9	25.6	3.4	12.0
学区							
小平一小	55	1.8	9.1	54.5	21.8	5.5	1.8
小平二小	33	0.0	15.2	42.4	30.3	3.0	3.0
小平三小	60	1.7	1.7	48.3	21.7	11.7	13.3
小平四小	52	5.8	3.8	46.2	30.8	7.7	3.8
小平五小	34	2.9	14.7	38.2	23.5	0.0	17.6
小平六小	51	2.0	5.9	52.9	21.6	3.9	9.8
小平七小	84	2.4	6.0	38.1	35.7	3.6	10.7
小平八小	39	0.0	10.3	61.5	15.4	5.1	5.1
小平九小	43	7.0	14.0	37.2	30.2	4.7	2.3
小平十小	60	5.0	10.0	43.3	30.0	6.7	5.0
小平十一小	62	1.6	9.7	45.2	32.3	3.2	4.8
小平十二小	51	0.0	13.7	41.2	33.3	2.0	9.8
小平十三小	52	7.7	13.5	55.8	15.4	3.8	1.9
小平十四小	61	1.6	3.3	63.9	21.3	1.6	6.6
小平十五小	65	1.5	10.8	46.2	32.3	3.1	4.6
花小金井小	24	0.0	4.2	45.8	33.3	8.3	0.0
鈴木小	19	0.0	10.5	47.4	21.1	5.3	10.5
学園東小	37	2.7	5.4	54.1	21.6	8.1	8.1
上宿小	10	0.0	0.0	40.0	50.0	0.0	10.0
生活満足度							
満足している	218	0.9	5.0	41.3	38.1	9.2	3.2
やや満足している	466	0.9	8.4	50.2	27.7	3.0	7.1
やや不満である	137	6.6	16.1	48.2	16.1	2.9	7.3
不満である	28	21.4	17.9	32.1	7.1	3.6	17.9
どちらともいえない(わからない)	52	5.8	9.6	53.8	7.7	5.8	11.5
住みよさ							
非常に住みよい	176	0.0	6.3	35.2	39.8	10.2	4.0
やや住みよい	532	0.8	7.7	52.8	27.6	3.6	5.8
やや住みにくい	123	12.2	21.1	39.0	13.8	1.6	9.8
住みにくい	18	27.8	0.0	33.3	11.1	5.6	22.2
どちらともいえない(わからない)	56	0.0	7.1	57.1	10.7	3.6	12.5
居住意向							
ずっと住み続けたい	280	1.1	5.7	44.3	36.4	5.0	3.2
当分住み続けたい	421	1.7	9.7	50.8	25.2	5.2	5.9
できれば転居したい	83	10.8	18.1	41.0	14.5	1.2	14.5
転居したい	19	5.3	5.3	42.1	15.8	15.8	10.5
どちらともいえない(わからない)	104	3.8	9.6	49.0	18.3	1.9	12.5
愛着度							
愛着を感じている	254	0.4	4.3	42.1	38.6	7.5	3.5
やや愛着を感じている	372	1.1	8.9	52.4	27.7	3.2	4.8
どちらともいえない	190	5.8	11.6	47.4	17.4	3.2	10.5
あまり愛着を感じていない	65	9.2	16.9	43.1	13.8	1.5	13.8
愛着を感じていない	19	10.5	10.5	36.8	0.0	15.8	26.3

問10-2安心安全(充実希望度)

%	問10-2安心安全(充実希望度)						
	総数 (n)	1 力を 入れ なく ても よい	2 そ れ ほ ど 力 を 入 れ な く ても よい	3 ど ち ら と も い え な い	4 や や 力 を 入 れ る べき	5 力 を 入 れ る べき	無 回 答
総数	914	0.2	2.8	15.5	35.3	35.0	11.1
性別							
男性	366	0.3	4.4	15.6	34.7	34.7	10.4
女性	531	0.2	1.9	15.4	35.6	35.8	11.1
年齢							
18歳～24歳	138	0.7	7.2	15.9	39.9	31.2	5.1
25歳～34歳	78	0.0	2.6	10.3	32.1	48.7	6.4
35歳～44歳	115	0.0	2.6	15.7	38.3	35.7	7.8
45歳～54歳	150	0.0	3.3	13.3	31.3	44.0	8.0
55歳～64歳	151	0.7	2.0	19.2	33.8	30.5	13.9
65歳～74歳	157	0.0	1.3	19.1	34.4	33.8	11.5
75歳～84歳	97	0.0	1.0	11.3	35.1	28.9	23.7
85歳以上	17	0.0	0.0	17.6	41.2	17.6	23.5
居住歴							
20年以上(生まれてからずっと)	175	0.0	3.4	13.7	34.9	33.1	14.9
20年以上(1以外)	277	0.4	2.5	16.6	36.8	31.4	12.3
10～19年	231	0.4	3.9	16.9	35.9	35.5	7.4
5～9年	87	0.0	2.3	13.8	31.0	47.1	5.7
5年未満	117	0.0	1.7	17.1	35.0	35.0	11.1
学区							
小平一小	55	0.0	7.3	20.0	36.4	27.3	9.1
小平二小	33	0.0	3.0	15.2	36.4	27.3	18.2
小平三小	60	0.0	3.3	28.3	28.3	25.0	15.0
小平四小	52	0.0	0.0	19.2	44.2	30.8	5.8
小平五小	34	0.0	2.9	14.7	20.6	47.1	14.7
小平六小	51	0.0	2.0	11.8	41.2	39.2	5.9
小平七小	84	1.2	4.8	15.5	33.3	31.0	14.3
小平八小	39	0.0	2.6	7.7	25.6	43.6	20.5
小平九小	43	0.0	0.0	16.3	34.9	44.2	4.7
小平十小	60	0.0	3.3	13.3	41.7	31.7	10.0
小平十一小	62	0.0	3.2	17.7	32.3	32.3	14.5
小平十二小	51	0.0	2.0	15.7	37.3	43.1	2.0
小平十三小	52	1.9	1.9	5.8	34.6	42.3	13.5
小平十四小	61	0.0	4.9	13.1	41.0	31.1	9.8
小平十五小	65	0.0	1.5	12.3	32.3	43.1	10.8
花小金井小	24	0.0	0.0	12.5	45.8	25.0	16.7
鈴木小	19	0.0	0.0	21.1	36.8	36.8	5.3
学園東小	37	0.0	5.4	21.6	40.5	27.0	5.4
上宿小	10	0.0	0.0	40.0	0.0	60.0	0.0
生活満足度							
満足している	218	0.0	4.1	12.8	30.3	39.4	13.3
やや満足している	466	0.2	2.4	17.0	39.5	30.9	10.1
やや不満である	137	0.0	3.6	13.1	34.3	40.1	8.8
不満である	28	3.6	0.0	17.9	17.9	50.0	10.7
どちらともいえない(わからない)	52	0.0	1.9	23.1	26.9	32.7	15.4
住みよさ							
非常に住みよい	176	0.0	4.5	13.6	31.3	35.8	14.8
やや住みよい	532	0.0	1.9	15.8	39.3	33.3	9.8
やや住みにくい	123	0.0	5.7	13.8	26.8	44.7	8.9
住みにくい	18	11.1	0.0	5.6	16.7	55.6	11.1
どちらともいえない(わからない)	56	0.0	1.8	26.8	30.4	25.0	16.1
居住意向							
ずっと住み続けたい	280	0.0	2.1	15.4	33.2	33.9	15.4
当分住み続けたい	421	0.0	3.1	16.2	38.5	34.2	8.1
できれば転居したい	83	1.2	4.8	8.4	33.7	44.6	7.2
転居したい	19	0.0	5.3	31.6	31.6	31.6	0.0
どちらともいえない(わからない)	104	1.0	1.9	16.3	30.8	34.6	15.4
愛着度							
愛着を感じている	254	0.0	2.8	12.2	32.3	38.6	14.2
やや愛着を感じている	372	0.0	2.4	15.3	40.3	31.7	10.2
どちらともいえない	190	1.1	3.2	17.4	35.8	34.2	8.4
あまり愛着を感じていない	65	0.0	4.6	23.1	24.6	38.5	9.2
愛着を感じていない	19	0.0	5.3	15.8	15.8	57.9	5.3

問10-3生活(満足度)

%	問10-3生活(満足度)						
	総数 (n)	1 不 満	2 や や 不 満	3 普 通	4 や や 満 足	5 満 足	0 わ か ら な い
総数	914	2.5	9.7	54.9	11.4	1.6	16.4
性別							
男性	366	1.1	9.8	57.4	9.8	1.6	18.6
女性	531	3.6	9.8	53.1	12.6	1.7	15.1
年齢							
18歳～24歳	138	1.4	6.5	39.1	18.1	5.1	29.7
25歳～34歳	78	5.1	12.8	43.6	14.1	3.8	19.2
35歳～44歳	115	3.5	6.1	59.1	11.3	0.9	16.5
45歳～54歳	150	1.3	10.7	61.3	9.3	0.7	15.3
55歳～64歳	151	3.3	13.9	56.3	9.3	2.0	13.9
65歳～74歳	157	1.3	10.8	63.7	10.8	0.0	8.9
75歳～84歳	97	4.1	6.2	52.6	8.2	0.0	16.5
85歳以上	17	0.0	11.8	58.8	11.8	0.0	5.9
居住歴							
20年以上(生まれてからずっと)	175	2.9	9.1	52.0	10.3	3.4	16.0
20年以上(1以外)	277	1.4	11.9	60.3	10.1	0.7	11.6
10～19年	231	3.0	9.5	50.2	14.7	1.7	19.5
5～9年	87	1.1	4.6	60.9	10.3	0.0	21.8
5年未満	117	4.3	9.4	48.7	12.0	1.7	20.5
学区							
小平一小	55	0.0	7.3	63.6	10.9	3.6	9.1
小平二小	33	0.0	9.1	69.7	6.1	3.0	9.1
小平三小	60	1.7	5.0	50.0	10.0	1.7	25.0
小平四小	52	1.9	13.5	50.0	11.5	1.9	17.3
小平五小	34	5.9	5.9	50.0	14.7	2.9	17.6
小平六小	51	3.9	5.9	43.1	23.5	0.0	21.6
小平七小	84	2.4	13.1	48.8	16.7	2.4	13.1
小平八小	39	2.6	12.8	53.8	12.8	0.0	12.8
小平九小	43	2.3	14.0	53.5	4.7	0.0	20.9
小平十小	60	0.0	8.3	55.0	11.7	3.3	21.7
小平十一小	62	1.6	6.5	59.7	14.5	0.0	14.5
小平十二小	51	3.9	7.8	54.9	15.7	2.0	15.7
小平十三小	52	5.8	11.5	61.5	9.6	0.0	9.6
小平十四小	61	1.6	8.2	60.7	4.9	1.6	21.3
小平十五小	65	0.0	12.3	56.9	9.2	1.5	16.9
花小金井小	24	4.2	12.5	50.0	8.3	4.2	12.5
鈴木小	19	10.5	0.0	57.9	5.3	0.0	15.8
学園東小	37	0.0	13.5	56.8	5.4	2.7	21.6
上宿小	10	10.0	20.0	30.0	20.0	0.0	20.0
生活満足度							
満足している	218	0.9	3.2	53.2	19.7	4.1	15.1
やや満足している	466	0.9	9.9	59.0	10.7	0.9	15.9
やや不満である	137	7.3	19.7	49.6	5.8	0.7	13.1
不満である	28	17.9	17.9	32.1	0.0	3.6	28.6
どちらともいえない(わからない)	52	3.8	5.8	48.1	5.8	0.0	28.8
住みよさ							
非常に住みよい	176	0.0	4.0	50.0	19.3	6.3	13.6
やや住みよい	532	1.3	7.9	61.7	12.0	0.2	15.2
やや住みにくい	123	7.3	25.2	42.3	3.3	1.6	17.1
住みにくい	18	27.8	16.7	27.8	0.0	5.6	22.2
どちらともいえない(わからない)	56	3.6	7.1	41.1	3.6	0.0	35.7
居住意向							
ずっと住み続けたい	280	1.4	4.6	60.7	14.3	2.1	11.1
当分住み続けたい	421	1.7	10.2	57.5	11.6	1.9	15.9
できれば転居したい	83	4.8	21.7	39.8	6.0	1.2	26.5
転居したい	19	21.1	5.3	36.8	10.5	0.0	21.1
どちらともいえない(わからない)	104	3.8	12.5	47.1	7.7	0.0	24.0
愛着度							
愛着を感じている	254	0.8	6.3	55.1	17.3	3.1	13.0
やや愛着を感じている	372	1.3	9.4	61.6	10.2	1.3	14.2
どちらともいえない	190	3.7	11.6	49.5	9.5	1.1	20.0
あまり愛着を感じていない	65	7.7	15.4	41.5	3.1	0.0	30.8
愛着を感じていない	19	15.8	15.8	31.6	5.3	0.0	31.6

問10-3生活(充実希望度)

%	総数 (n)	10-3生活(充実希望度)					無回答
		1 力を 入れ なく ても よい	2 そ れ ほ ど 力 を 入 れ な く ても よい	3 ど ち ら と も い え な い	4 や や 力 を 入 れ る べき	5 力 を 入 れ る べき	
総数	914	0.9	4.3	31.6	32.6	18.5	12.1
性別							
男性	366	1.4	3.6	32.0	33.1	19.4	10.7
女性	531	0.6	4.9	31.5	32.2	18.1	12.8
年齢							
18歳～24歳	138	2.2	10.1	30.4	29.0	23.9	4.3
25歳～34歳	78	1.3	5.1	15.4	35.9	34.6	7.7
35歳～44歳	115	0.9	5.2	44.3	30.4	10.4	8.7
45歳～54歳	150	0.0	1.3	35.3	34.7	21.3	7.3
55歳～64歳	151	1.3	3.3	27.2	38.4	13.9	15.9
65歳～74歳	157	0.0	3.2	33.1	32.5	17.2	14.0
75歳～84歳	97	1.0	2.1	30.9	23.7	15.5	26.8
85歳以上	17	0.0	5.9	23.5	41.2	5.9	23.5
居住歴							
20年以上(生まれてからずっと)	175	1.1	5.1	30.3	25.7	21.1	16.6
20年以上(1以外)	277	0.7	2.9	33.9	32.9	14.8	14.8
10～19年	231	0.9	4.8	28.6	39.0	20.3	6.5
5～9年	87	0.0	3.4	37.9	33.3	19.5	5.7
5年未満	117	1.7	6.8	31.6	30.8	17.1	12.0
学区							
小平一小	55	0.0	10.9	34.5	29.1	14.5	10.9
小平二小	33	0.0	0.0	27.3	36.4	18.2	18.2
小平三小	60	0.0	1.7	33.3	28.3	20.0	16.7
小平四小	52	0.0	3.8	36.5	30.8	21.2	7.7
小平五小	34	0.0	5.9	38.2	32.4	8.8	14.7
小平六小	51	0.0	9.8	27.5	41.2	15.7	5.9
小平七小	84	1.2	2.4	32.1	34.5	11.9	17.9
小平八小	39	2.6	2.6	17.9	30.8	28.2	17.9
小平九小	43	0.0	2.3	34.9	41.9	14.0	7.0
小平十小	60	5.0	5.0	31.7	35.0	15.0	8.3
小平十一小	62	0.0	6.5	32.3	30.6	16.1	14.5
小平十二小	51	0.0	9.8	29.4	27.5	31.4	2.0
小平十三小	52	1.9	1.9	28.8	32.7	21.2	13.5
小平十四小	61	1.6	3.3	32.8	27.9	21.3	13.1
小平十五小	65	0.0	0.0	27.7	38.5	21.5	12.3
花小金井小	24	0.0	8.3	29.2	29.2	16.7	16.7
鈴木小	19	0.0	5.3	57.9	26.3	0.0	10.5
学園東小	37	0.0	2.7	29.7	37.8	24.3	5.4
上宿小	10	10.0	0.0	30.0	10.0	40.0	10.0
生活満足度							
満足している	218	0.0	6.4	28.4	31.7	19.7	13.8
やや満足している	466	0.9	3.4	35.2	34.1	15.7	10.7
やや不満である	137	1.5	5.8	27.0	29.9	24.8	10.9
不満である	28	7.1	3.6	17.9	32.1	28.6	10.7
どちらともいえない(わからない)	52	0.0	0.0	32.7	26.9	21.2	19.2
住みよさ							
非常に住みよい	176	0.6	6.3	28.4	26.7	21.0	17.0
やや住みよい	532	0.0	3.6	33.5	36.5	16.4	10.2
やや住みにくい	123	3.3	4.9	29.3	25.2	26.8	10.6
住みにくい	18	11.1	0.0	16.7	33.3	27.8	11.1
どちらともいえない(わからない)	56	1.8	5.4	33.9	30.4	10.7	17.9
居住意向							
ずっと住み続けたい	280	0.4	3.9	30.4	33.2	15.4	16.8
当分住み続けたい	421	0.2	4.8	34.4	34.4	17.8	8.3
できれば転居したい	83	4.8	3.6	26.5	28.9	27.7	8.4
転居したい	19	5.3	0.0	26.3	31.6	36.8	0.0
どちらともいえない(わからない)	104	1.0	4.8	29.8	28.8	20.2	15.4
愛着度							
愛着を感じている	254	0.4	2.4	29.1	32.3	20.1	15.7
やや愛着を感じている	372	0.0	5.4	31.5	36.0	15.9	11.3
どちらともいえない	190	2.1	4.7	37.4	30.0	15.8	10.0
あまり愛着を感じていない	65	3.1	4.6	30.8	26.2	26.2	9.2
愛着を感じていない	19	5.3	0.0	21.1	26.3	42.1	5.3

問10-4文化(満足度)

%	総数 (n)	10-4文化(満足度)					無回答	
		1 不 満	2 や や 不 満	3 普 通	4 や や 満 足	5 満 足		
総数	914	1.6	8.8	51.6	16.8	2.8	14.9	3.4
性別								
男性	366	2.7	9.8	51.1	17.8	2.5	14.8	1.4
女性	531	0.9	8.3	52.0	16.4	3.2	14.9	4.3
年齢								
18歳～24歳	138	1.4	10.1	38.4	22.5	6.5	21.0	0.0
25歳～34歳	78	2.6	7.7	47.4	17.9	3.8	19.2	1.3
35歳～44歳	115	0.9	5.2	51.3	21.7	3.5	16.5	0.9
45歳～54歳	150	2.7	6.7	55.3	19.3	2.7	12.7	0.7
55歳～64歳	151	0.7	13.2	57.0	12.6	1.3	13.9	1.3
65歳～74歳	157	2.5	8.9	61.1	9.6	2.5	11.5	3.8
75歳～84歳	97	1.0	6.2	43.3	18.6	0.0	14.4	16.5
85歳以上	17	0.0	23.5	58.8	5.9	0.0	0.0	11.8
居住歴								
20年以上(生まれてからずっと)	175	1.7	6.3	54.3	16.0	2.9	12.6	6.3
20年以上(1以外)	277	2.2	9.4	55.2	14.1	3.2	11.6	4.3
10～19年	231	0.9	9.5	47.2	20.3	3.5	17.7	0.9
5～9年	87	1.1	5.7	55.2	16.1	2.3	18.4	1.1
5年未満	117	2.6	12.0	43.6	20.5	0.9	17.1	3.4
学区								
小平一小	55	1.8	12.7	56.4	5.5	1.8	16.4	5.5
小平二小	33	0.0	3.0	54.5	24.2	3.0	9.1	6.1
小平三小	60	1.7	5.0	50.0	20.0	3.3	16.7	3.3
小平四小	52	3.8	9.6	51.9	15.4	5.8	7.7	5.8
小平五小	34	2.9	14.7	41.2	17.6	2.9	17.6	2.9
小平六小	51	2.0	3.9	47.1	19.6	5.9	19.6	2.0
小平七小	84	0.0	13.1	46.4	19.0	2.4	15.5	3.6
小平八小	39	5.1	2.6	66.7	12.8	0.0	7.7	5.1
小平九小	43	4.7	14.0	44.2	14.0	4.7	14.0	4.7
小平十小	60	0.0	13.3	41.7	26.7	1.7	16.7	0.0
小平十一小	62	1.6	6.5	51.6	22.6	1.6	12.9	3.2
小平十二小	51	0.0	7.8	54.9	17.6	2.0	17.6	0.0
小平十三小	52	3.8	13.5	57.7	3.8	3.8	15.4	1.9
小平十四小	61	0.0	1.6	60.7	18.0	3.3	16.4	0.0
小平十五小	65	0.0	7.7	46.2	26.2	3.1	13.8	3.1
花小金井小	24	0.0	20.8	58.3	8.3	4.2	0.0	8.3
鈴木小	19	0.0	0.0	57.9	10.5	0.0	21.1	10.5
学園東小	37	5.4	0.0	62.2	10.8	2.7	18.9	0.0
上宿小	10	0.0	30.0	20.0	20.0	0.0	20.0	10.0
生活満足度								
満足している	218	0.0	7.3	51.4	22.5	5.5	10.6	2.8
やや満足している	466	1.7	8.8	53.2	17.0	2.1	13.9	3.2
やや不満である	137	2.9	12.4	51.8	13.9	0.7	14.6	3.6
不満である	28	7.1	10.7	39.3	0.0	10.7	32.1	0.0
どちらともいえない(わからない)	52	1.9	3.8	42.3	7.7	0.0	36.5	7.7
住みよさ								
非常に住みよい	176	0.0	4.5	48.3	22.7	6.8	11.9	5.7
やや住みよい	532	1.1	9.4	55.8	16.7	1.7	13.2	2.1
やや住みにくい	123	4.1	13.8	45.5	16.3	1.6	15.4	3.3
住みにくい	18	11.1	11.1	33.3	5.6	5.6	33.3	0.0
どちらともいえない(わからない)	56	3.6	5.4	39.3	3.6	3.6	35.7	8.9
居住意向								
ずっと住み続けたい	280	0.4	5.4	51.8	21.4	4.3	11.1	5.7
当分住み続けたい	421	2.1	10.5	54.9	15.9	2.1	13.1	1.4
できれば転居したい	83	1.2	16.9	34.9	14.5	3.6	28.9	0.0
転居したい	19	5.3	0.0	57.9	21.1	0.0	10.5	5.3
どちらともいえない(わからない)	104	2.9	6.7	51.0	9.6	1.9	23.1	4.8
愛着度								
愛着を感じている	254	0.0	5.1	48.8	27.2	5.1	9.4	4.3
やや愛着を感じている	372	1.6	8.3	57.3	14.5	2.2	14.0	2.2
どちらともいえない	190	2.1	13.2	47.9	11.1	2.1	19.5	4.2
あまり愛着を感じていない	65	6.2	10.8	43.1	12.3	0.0	26.2	1.5
愛着を感じていない	19	5.3	10.5	42.1	5.3	5.3	31.6	0.0

問10-4文化(充実希望度)

%	総数 (n)	問10-4文化(充実希望度)					無回答
		1 力を 入れ なく ても よい	2 それ ほど 力を 入れ なく ても よい	3 ど ち ら と も い え な い	4 や や 力 を 入 れ る べ き	5 力 を 入 れ る べ き	
総数	914	2.2	8.3	34.5	31.2	12.6	11.3
性別							
男性	366	2.2	7.4	32.8	34.7	13.1	9.8
女性	531	2.3	9.0	35.6	29.0	12.2	11.9
年齢							
18歳～24歳	138	4.3	12.3	36.2	26.8	16.7	3.6
25歳～34歳	78	5.1	7.7	29.5	34.6	16.7	6.4
35歳～44歳	115	1.7	11.3	47.8	21.7	9.6	7.8
45歳～54歳	150	2.0	8.7	32.7	36.0	14.0	6.7
55歳～64歳	151	1.3	6.6	34.4	35.1	7.3	15.2
65歳～74歳	157	1.3	3.8	34.4	35.7	12.7	12.1
75歳～84歳	97	1.0	9.3	25.8	24.7	12.4	26.8
85歳以上	17	0.0	5.9	29.4	29.4	11.8	23.5
居住歴							
20年以上(生まれてからずっと)	175	1.7	5.1	33.7	27.4	16.6	15.4
20年以上(1以外)	277	2.2	7.2	33.2	31.8	12.3	13.4
10～19年	231	2.2	11.3	33.8	34.6	11.7	6.5
5～9年	87	0.0	6.9	46.0	32.2	9.2	5.7
5年未満	117	4.3	12.0	33.3	29.1	11.1	10.3
学区							
小平一小	55	0.0	7.3	43.6	25.5	14.5	9.1
小平二小	33	3.0	0.0	42.4	27.3	12.1	15.2
小平三小	60	1.7	5.0	41.7	25.0	11.7	15.0
小平四小	52	3.8	1.9	30.8	44.2	9.6	9.6
小平五小	34	0.0	14.7	32.4	26.5	11.8	14.7
小平六小	51	3.9	13.7	25.5	45.1	5.9	5.9
小平七小	84	1.2	3.6	36.9	35.7	6.0	16.7
小平八小	39	2.6	2.6	30.8	28.2	20.5	15.4
小平九小	43	2.3	9.3	25.6	37.2	20.9	4.7
小平十小	60	5.0	10.0	35.0	28.3	13.3	8.3
小平十一小	62	1.6	11.3	30.6	27.4	14.5	14.5
小平十二小	51	0.0	15.7	33.3	33.3	15.7	2.0
小平十三小	52	1.9	9.6	30.8	32.7	11.5	13.5
小平十四小	61	1.6	9.8	41.0	26.2	11.5	9.8
小平十五小	65	1.5	9.2	32.3	32.3	15.4	9.2
花小金井小	24	4.2	4.2	33.3	29.2	12.5	16.7
鈴木小	19	0.0	15.8	47.4	26.3	0.0	10.5
学園東小	37	2.7	8.1	35.1	27.0	21.6	5.4
上宿小	10	10.0	10.0	30.0	20.0	10.0	20.0
生活満足度							
満足している	218	0.9	7.8	28.9	31.2	17.9	13.3
やや満足している	466	2.4	8.2	36.3	33.0	10.1	10.1
やや不満である	137	3.6	10.2	32.8	29.9	13.1	10.2
不満である	28	7.1	7.1	39.3	28.6	10.7	7.1
どちらともいえない(わからない)	52	0.0	9.6	42.3	17.3	13.5	17.3
住みよさ							
非常に住みよい	176	2.3	6.3	30.1	26.1	19.9	15.3
やや住みよい	532	1.1	8.5	36.5	33.5	10.5	10.0
やや住みにくい	123	4.9	10.6	28.5	31.7	15.4	8.9
住みにくい	18	16.7	11.1	16.7	27.8	16.7	11.1
どちらともいえない(わからない)	56	1.8	8.9	50.0	19.6	3.6	16.1
居住意向							
ずっと住み続けたい	280	1.1	6.4	28.9	32.1	14.6	16.8
当分住み続けたい	421	2.1	7.1	39.7	32.1	11.4	7.6
できれば転居したい	83	4.8	14.5	24.1	34.9	15.7	6.0
転居したい	19	10.5	10.5	31.6	26.3	21.1	0.0
どちらともいえない(わからない)	104	1.9	13.5	38.5	22.1	8.7	15.4
愛着度							
愛着を感じている	254	2.0	3.9	27.2	31.1	20.9	15.0
やや愛着を感じている	372	1.3	8.1	36.0	34.4	9.7	10.5
どちらともいえない	190	2.6	10.0	42.1	31.1	5.8	8.4
あまり愛着を感じていない	65	6.2	20.0	32.3	16.9	15.4	9.2
愛着を感じていない	19	5.3	10.5	26.3	31.6	21.1	5.3

問10-5緑(満足度)

%	総数 (n)	問10-5緑(満足度)					無回答	
		1 不 満	2 や や 不 満	3 普 通	4 や や 満 足	5 満 足		
総数	914	3.4	7.9	29.1	39.5	13.8	3.7	2.6
性別								
男性	366	3.3	9.8	29.2	39.1	12.6	4.6	1.4
女性	531	3.6	6.8	29.0	39.5	14.9	3.0	3.2
年齢								
18歳～24歳	138	5.1	6.5	23.9	39.9	21.0	3.6	0.0
25歳～34歳	78	2.6	12.8	26.9	38.5	14.1	3.8	1.3
35歳～44歳	115	4.3	8.7	23.5	43.5	11.3	7.8	0.9
45歳～54歳	150	2.7	8.7	32.7	35.3	16.7	3.3	0.7
55歳～64歳	151	4.6	10.6	29.8	38.4	11.9	4.0	0.7
65歳～74歳	157	3.8	5.1	31.2	42.7	12.1	1.9	3.2
75歳～84歳	97	0.0	5.2	34.0	38.1	9.3	2.1	11.3
85歳以上	17	0.0	5.9	29.4	41.2	5.9	5.9	11.8
居住歴								
20年以上(生まれてからずっと)	175	4.6	8.0	33.7	38.3	10.3	1.7	3.4
20年以上(1以外)	277	2.5	5.8	30.7	41.2	12.6	3.6	3.6
10～19年	231	4.8	10.4	26.8	37.2	15.2	5.2	0.4
5～9年	87	1.1	9.2	26.4	42.5	13.8	5.7	1.1
5年未満	117	1.7	7.7	23.9	41.9	17.9	3.4	3.4
学区								
小平一小	55	3.6	7.3	21.8	49.1	12.7	1.8	3.6
小平二小	33	3.0	12.1	18.2	45.5	15.2	3.0	3.0
小平三小	60	5.0	8.3	23.3	41.7	13.3	5.0	3.3
小平四小	52	9.6	13.5	19.2	38.5	15.4	1.9	1.9
小平五小	34	0.0	11.8	17.6	47.1	11.8	8.8	2.9
小平六小	51	3.9	9.8	13.7	45.1	15.7	9.8	2.0
小平七小	84	2.4	8.3	28.6	38.1	14.3	6.0	2.4
小平八小	39	5.1	5.1	25.6	38.5	20.5	2.6	2.6
小平九小	43	2.3	11.6	34.9	30.2	9.3	7.0	4.7
小平十小	60	3.3	8.3	28.3	48.3	10.0	1.7	0.0
小平十一小	62	1.6	8.1	40.3	35.5	11.3	0.0	3.2
小平十二小	51	2.0	2.0	19.6	51.0	19.6	3.9	2.0
小平十三小	52	3.8	5.8	34.6	38.5	11.5	3.8	1.9
小平十四小	61	1.6	14.8	39.3	32.8	6.6	3.3	1.6
小平十五小	65	1.5	3.1	30.8	43.1	16.9	3.1	1.5
花小金井小	24	4.2	0.0	37.5	25.0	25.0	0.0	8.3
鈴木小	19	5.3	5.3	47.4	36.8	0.0	0.0	5.3
学園東小	37	2.7	5.4	48.6	29.7	10.8	2.7	0.0
上宿小	10	0.0	0.0	40.0	10.0	40.0	10.0	0.0
生活満足度								
満足している	218	1.4	1.4	20.2	47.7	23.9	3.2	2.3
やや満足している	466	2.8	8.6	30.5	41.2	11.4	3.6	1.9
やや不満である	137	8.0	16.1	32.8	30.7	7.3	0.7	4.4
不満である	28	10.7	10.7	35.7	14.3	17.9	10.7	0.0
どちらともいえない(わからない)	52	1.9	3.8	40.4	28.8	7.7	11.5	5.8
住みよさ								
非常に住みよい	176	2.8	2.8	18.8	42.6	23.9	4.0	5.1
やや住みよい	532	1.7	7.5	31.6	44.0	11.3	2.8	1.1
やや住みにくい	123	12.2	12.2	29.3	27.6	13.8	2.4	2.4
住みにくい	18	11.1	16.7	27.8	16.7	5.6	22.2	0.0
どちらともいえない(わからない)	56	0.0	16.1	33.9	26.8	5.4	8.9	8.9
居住意向								
ずっと住み続けたい	280	2.1	3.9	23.6	45.4	16.8	3.2	5.0
当分住み続けたい	421	2.1	8.3	32.3	41.6	12.1	2.9	0.7
できれば転居したい	83	13.3	10.8	25.3	28.9	14.5	7.2	0.0
転居したい	19	5.3	15.8	36.8	21.1	15.8	0.0	5.3
どちらともいえない(わからない)	104	2.9	13.5	32.7	27.9	11.5	6.7	4.8
愛着度								
愛着を感じている	254	2.0	2.8	22.4	47.6	19.7	2.8	2.8
やや愛着を感じている	372	2.4	9.1	29.0	41.9	13.7	2.2	1.6
どちらともいえない	190	5.3	10.0	36.3	28.9	9.5	5.8	4.2
あまり愛着を感じていない	65	7.7	12.3	29.2	32.3	7.7	9.2	1.5
愛着を感じていない	19	10.5	21.1	31.6	15.8	10.5	10.5	0.0

問10-5緑(充実希望度)

%	総数 (n)	問10-5緑(充実希望度)					無回答
		1 力を 入れ なく ても よい	2 それ ほど 力を 入れ なく ても よい	3 ど ち ら と も い え な い	4 や や 力 を 入 れ る べ き	5 力 を 入 れ る べ き	
総数	914	1.0	5.3	18.7	36.5	27.4	11.2
性別							
男性	366	1.1	6.8	16.9	36.9	27.9	10.4
女性	531	0.9	4.1	20.2	35.8	27.5	11.5
年齢							
18歳～24歳	138	1.4	10.1	28.3	31.2	26.8	2.2
25歳～34歳	78	2.6	5.1	11.5	35.9	38.5	6.4
35歳～44歳	115	0.9	8.7	14.8	38.3	27.8	9.6
45歳～54歳	150	2.0	4.7	18.7	36.7	31.3	6.7
55歳～64歳	151	0.7	3.3	17.9	39.7	24.5	13.9
65歳～74歳	157	0.0	2.5	21.0	35.0	29.9	11.5
75歳～84歳	97	0.0	2.1	16.5	40.2	13.4	27.8
85歳以上	17	0.0	5.9	11.8	23.5	29.4	29.4
居住歴							
20年以上(生まれてからずっと)	175	0.0	5.1	18.9	37.1	24.6	14.3
20年以上(1以外)	277	0.7	4.0	17.0	39.0	25.3	14.1
10～19年	231	1.7	4.3	23.8	36.4	28.6	5.2
5～9年	87	1.1	6.9	17.2	33.3	35.6	5.7
5年未満	117	1.7	8.5	17.1	34.2	26.5	12.0
学区							
小平一小	55	0.0	7.3	27.3	32.7	21.8	10.9
小平二小	33	0.0	3.0	21.2	12.1	45.5	18.2
小平三小	60	1.7	10.0	21.7	38.3	16.7	11.7
小平四小	52	3.8	1.9	13.5	44.2	28.8	7.7
小平五小	34	0.0	5.9	20.6	29.4	29.4	14.7
小平六小	51	2.0	9.8	13.7	43.1	23.5	7.8
小平七小	84	1.2	8.3	19.0	38.1	17.9	15.5
小平八小	39	0.0	2.6	23.1	28.2	30.8	15.4
小平九小	43	0.0	2.3	20.9	25.6	46.5	4.7
小平十小	60	1.7	3.3	18.3	36.7	30.0	10.0
小平十一小	62	0.0	1.6	21.0	43.5	17.7	16.1
小平十二小	51	0.0	0.0	17.6	43.1	35.3	3.9
小平十三小	52	1.9	7.7	13.5	40.4	23.1	13.5
小平十四小	61	1.6	4.9	13.1	47.5	23.0	9.8
小平十五小	65	1.5	6.2	16.9	32.3	32.3	10.8
花小金井小	24	0.0	4.2	16.7	29.2	33.3	16.7
鈴木小	19	0.0	0.0	26.3	31.6	36.8	5.3
学園東小	37	0.0	2.7	21.6	40.5	29.7	5.4
上宿小	10	0.0	20.0	40.0	20.0	20.0	0.0
生活満足度							
満足している	218	0.0	5.0	17.0	32.6	31.7	13.8
やや満足している	466	1.3	5.2	18.9	39.1	25.5	10.1
やや不満である	137	1.5	7.3	17.5	35.0	29.2	9.5
不満である	28	3.6	7.1	14.3	35.7	28.6	10.7
どちらともいえない(わからない)	52	0.0	1.9	32.7	28.8	23.1	13.5
住みよさ							
非常に住みよい	176	0.0	4.0	19.9	27.8	34.1	14.2
やや住みよい	532	0.8	4.9	18.8	39.5	25.8	10.3
やや住みにくい	123	2.4	8.9	14.6	37.4	29.3	7.3
住みにくい	18	11.1	0.0	16.7	27.8	33.3	11.1
どちらともいえない(わからない)	56	0.0	7.1	23.2	35.7	16.1	17.9
居住意向							
ずっと住み続けたい	280	0.0	3.9	16.8	33.6	29.3	16.4
当分住み続けたい	421	0.5	6.2	19.5	41.3	24.5	8.1
できれば転居したい	83	7.2	3.6	14.5	28.9	41.0	4.8
転居したい	19	0.0	10.5	36.8	21.1	31.6	0.0
どちらともいえない(わからない)	104	1.0	4.8	21.2	35.6	21.2	16.3
愛着度							
愛着を感じている	254	0.4	4.3	15.4	32.7	32.3	15.0
やや愛着を感じている	372	0.3	5.4	17.2	40.9	26.6	9.7
どちらともいえない	190	2.1	6.3	24.7	35.8	22.1	8.9
あまり愛着を感じていない	65	4.6	6.2	18.5	32.3	27.7	10.8
愛着を感じていない	19	0.0	5.3	21.1	36.8	31.6	5.3

問10-6水(満足度)

%	総数 (n)	問10-6水(満足度)					無回答	
		1 不 満	2 や や 不 満	3 普 通	4 や や 満 足	5 満 足		
総数	914	2.1	7.3	44.4	23.2	7.3	12.7	3.0
性別								
男性	366	1.9	7.9	45.6	23.8	8.5	11.2	1.1
女性	531	2.1	6.8	44.1	22.6	6.8	13.9	3.8
年齢								
18歳～24歳	138	0.7	4.3	31.2	34.1	13.8	15.9	0.0
25歳～34歳	78	0.0	7.7	38.5	24.4	7.7	20.5	1.3
35歳～44歳	115	3.5	5.2	43.5	22.6	7.0	16.5	1.7
45歳～54歳	150	1.3	6.7	49.3	22.7	4.0	15.3	0.7
55歳～64歳	151	4.0	9.3	47.0	24.5	5.3	9.3	0.7
65歳～74歳	157	3.2	9.6	51.0	16.6	7.6	8.9	3.2
75歳～84歳	97	1.0	9.3	49.5	16.5	6.2	5.2	12.4
85歳以上	17	0.0	0.0	35.3	23.5	11.8	11.8	17.6
居住歴								
20年以上(生まれてからずっと)	175	3.4	9.1	48.6	24.6	5.1	4.6	4.6
20年以上(1以外)	277	1.8	7.9	44.8	21.3	9.0	11.2	4.0
10～19年	231	2.2	6.5	42.4	24.2	7.4	16.5	0.9
5～9年	87	1.1	6.9	43.7	24.1	3.4	19.5	1.1
5年未満	117	0.0	5.1	41.9	23.1	8.5	17.9	3.4
学区								
小平一小	55	0.0	10.9	43.6	23.6	5.5	10.9	5.5
小平二小	33	3.0	3.0	39.4	33.3	12.1	3.0	6.1
小平三小	60	0.0	5.0	46.7	20.0	10.0	16.7	1.7
小平四小	52	0.0	5.8	48.1	15.4	15.4	9.6	5.8
小平五小	34	0.0	5.9	47.1	20.6	2.9	20.6	2.9
小平六小	51	7.8	13.7	37.3	15.7	7.8	13.7	3.9
小平七小	84	0.0	14.3	40.5	26.2	4.8	11.9	2.4
小平八小	39	2.6	7.7	48.7	17.9	2.6	15.4	5.1
小平九小	43	9.3	2.3	37.2	23.3	4.7	18.6	4.7
小平十小	60	3.3	6.7	31.7	38.3	6.7	13.3	0.0
小平十一小	62	1.6	4.8	46.8	22.6	6.5	14.5	3.2
小平十二小	51	2.0	3.9	33.3	35.3	7.8	17.6	0.0
小平十三小	52	3.8	11.5	50.0	17.3	7.7	7.7	1.9
小平十四小	61	0.0	6.6	62.3	19.7	1.6	9.8	0.0
小平十五小	65	1.5	3.1	46.2	26.2	10.8	10.8	1.5
花小金井小	24	0.0	8.3	41.7	20.8	16.7	4.2	8.3
鈴木小	19	0.0	5.3	68.4	5.3	0.0	15.8	5.3
学園東小	37	0.0	2.7	48.6	24.3	8.1	16.2	0.0
上宿小	10	10.0	0.0	40.0	20.0	20.0	10.0	0.0
生活満足度								
満足している	218	0.9	2.8	41.7	29.4	10.6	11.9	2.8
やや満足している	466	1.7	7.3	47.2	23.8	6.4	10.9	2.6
やや不満である	137	4.4	13.9	37.2	21.2	5.1	15.3	2.9
不満である	28	7.1	21.4	35.7	7.1	14.3	14.3	0.0
どちらともいえない(わからない)	52	1.9	1.9	46.2	9.6	5.8	26.9	7.7
住みよさ								
非常に住みよい	176	1.7	2.8	35.2	33.0	11.4	10.8	5.1
やや住みよい	532	2.1	7.0	49.1	22.7	6.6	10.9	1.7
やや住みにくい	123	1.6	16.3	34.1	21.1	8.1	16.3	2.4
住みにくい	18	11.1	11.1	44.4	0.0	5.6	27.8	0.0
どちらともいえない(わからない)	56	1.8	5.4	46.4	10.7	1.8	25.0	8.9
居住意向								
ずっと住み続けたい	280	1.8	5.0	45.4	26.4	8.2	8.6	4.6
当分住み続けたい	421	1.4	7.4	46.6	25.2	6.7	11.2	1.7
できれば転居したい	83	8.4	8.4	30.1	19.3	8.4	25.3	0.0
転居したい	19	0.0	0.0	47.4	21.1	5.3	21.1	5.3
どちらともいえない(わからない)	104	1.0	13.5	43.3	10.6	7.7	19.2	4.8
愛着度								
愛着を感じている	254	1.6	3.5	41.7	32.3	10.2	7.1	3.5
やや愛着を感じている	372	1.6	8.3	45.7	22.8	7.5	12.1	1.9
どちらともいえない	190	1.6	9.5	47.9	16.8	4.2	15.8	4.2
あまり愛着を感じていない	65	7.7	9.2	35.4	16.9	4.6	24.6	1.5
愛着を感じていない	19	5.3	15.8	36.8	5.3	5.3	31.6	0.0

問10-6水(充実希望度)

%	総数 (n)	10-6水(充実希望度)					無回答
		1. 力を 入れなくてもよい	2. それほど力を 入れなくてもよい	3. どちらともいえない	4. やや力を入れるべき	5. 力を入れるべき	
総数	914	1.0	5.7	25.6	35.3	20.9	11.5
性別							
男性	366	1.1	6.8	24.6	37.7	19.9	9.8
女性	531	0.9	5.1	26.6	33.1	21.7	12.6
年齢							
18歳～24歳	138	2.2	10.1	29.7	37.0	17.4	3.6
25歳～34歳	78	2.6	5.1	17.9	39.7	25.6	9.0
35歳～44歳	115	0.9	8.7	31.3	30.4	20.0	8.7
45歳～54歳	150	1.3	6.0	28.7	34.0	23.3	6.7
55歳～64歳	151	0.7	4.0	23.2	36.4	21.9	13.9
65歳～74歳	157	0.0	2.5	25.5	36.9	22.9	12.1
75歳～84歳	97	0.0	4.1	17.5	34.0	16.5	27.8
85歳以上	17	0.0	5.9	35.3	23.5	11.8	23.5
居住歴							
20年以上(生まれてからずっと)	175	0.6	5.7	21.1	33.1	24.6	14.9
20年以上(1以外)	277	0.4	5.4	28.2	32.5	19.9	13.7
10～19年	231	0.9	6.5	28.6	42.0	16.0	6.1
5～9年	87	1.1	3.4	24.1	41.4	23.0	6.9
5年未満	117	3.4	7.7	26.5	27.4	23.1	12.0
学区							
小平一小	55	0.0	7.3	23.6	40.0	16.4	12.7
小平二小	33	0.0	9.1	27.3	27.3	18.2	18.2
小平三小	60	0.0	6.7	33.3	38.3	8.3	13.3
小平四小	52	0.0	7.7	32.7	28.8	23.1	7.7
小平五小	34	2.9	2.9	26.5	44.1	8.8	14.7
小平六小	51	3.9	5.9	25.5	25.5	33.3	5.9
小平七小	84	1.2	4.8	26.2	33.3	19.0	15.5
小平八小	39	0.0	2.6	23.1	28.2	28.2	17.9
小平九小	43	0.0	4.7	25.6	25.6	39.5	4.7
小平十小	60	1.7	6.7	25.0	41.7	16.7	8.3
小平十一小	62	1.6	3.2	21.0	37.1	19.4	17.7
小平十二小	51	0.0	5.9	25.5	43.1	21.6	3.9
小平十三小	52	1.9	5.8	15.4	48.1	15.4	13.5
小平十四小	61	0.0	6.6	27.9	37.7	18.0	9.8
小平十五小	65	1.5	6.2	24.6	29.2	26.2	12.3
花小金井小	24	0.0	8.3	29.2	33.3	12.5	16.7
鈴木小	19	0.0	15.8	36.8	36.8	5.3	5.3
学園東小	37	2.7	0.0	27.0	37.8	27.0	5.4
上宿小	10	0.0	10.0	30.0	20.0	40.0	0.0
生活満足度							
満足している	218	0.5	3.7	24.8	32.1	26.1	12.8
やや満足している	466	0.9	7.3	26.2	37.8	17.6	10.3
やや不満である	137	2.2	5.1	21.2	38.0	21.9	11.7
不満である	28	3.6	3.6	25.0	25.0	35.7	7.1
どちらともいえない(わからない)	52	0.0	1.9	30.8	30.8	19.2	17.3
住みよさ							
非常に住みよい	176	1.7	4.5	24.4	30.7	23.3	15.3
やや住みよい	532	0.2	5.5	26.1	37.4	20.7	10.2
やや住みにくい	123	2.4	7.3	24.4	35.8	20.3	9.8
住みにくい	18	11.1	0.0	27.8	22.2	27.8	11.1
どちらともいえない(わからない)	56	0.0	8.9	28.6	30.4	16.1	16.1
居住意向							
ずっと住み続けたい	280	0.0	3.6	22.1	35.7	21.8	16.8
当分住み続けたい	421	0.7	7.1	28.0	37.5	18.5	8.1
できれば転居したい	83	4.8	7.2	18.1	30.1	31.3	8.4
転居したい	19	5.3	5.3	42.1	26.3	21.1	0.0
どちらともいえない(わからない)	104	1.0	4.8	29.8	30.8	18.3	15.4
愛着度							
愛着を感じている	254	0.4	4.3	22.0	33.9	23.6	15.7
やや愛着を感じている	372	0.8	6.2	22.0	41.1	20.2	9.7
どちらともいえない	190	1.6	6.3	35.3	27.4	20.0	9.5
あまり愛着を感じていない	65	1.5	7.7	29.2	35.4	16.9	9.2
愛着を感じていない	19	5.3	5.3	31.6	26.3	26.3	5.3

問10-7環境(満足度)

%	総数 (n)	10-7環境(満足度)					無回答	
		1. 不 満	2. やや不 満	3. 普 通	4. やや満 足	5. 満 足		
総数	914	2.0	7.7	53.5	20.4	3.9	9.5	3.1
性別								
男性	366	1.6	7.9	54.1	18.9	4.1	11.7	1.6
女性	531	2.3	7.5	52.9	21.7	4.0	7.9	3.8
年齢								
18歳～24歳	138	1.4	8.0	38.4	27.5	8.7	15.2	0.7
25歳～34歳	78	2.6	5.1	53.8	23.1	3.8	10.3	1.3
35歳～44歳	115	1.7	8.7	53.9	20.0	1.7	13.0	0.9
45歳～54歳	150	1.3	10.0	56.0	19.3	3.3	9.3	0.7
55歳～64歳	151	4.0	7.3	60.9	15.9	4.6	6.0	1.3
65歳～74歳	157	1.9	7.6	54.1	21.7	3.2	8.3	3.2
75歳～84歳	97	1.0	4.1	57.7	15.5	1.0	7.2	13.4
85歳以上	17	0.0	11.8	52.9	17.6	5.9	0.0	11.8
居住歴								
20年以上(生まれてからずっと)	175	4.0	6.9	57.1	21.7	2.9	3.4	4.0
20年以上(1以外)	277	1.1	7.9	54.9	20.2	4.0	7.6	4.3
10～19年	231	2.2	9.1	48.9	21.2	4.8	13.0	0.9
5～9年	87	1.1	6.9	51.7	19.5	3.4	16.1	1.1
5年未満	117	1.7	6.0	53.0	20.5	3.4	12.0	3.4
学区								
小平一小	55	0.0	7.3	63.6	12.7	1.8	10.9	3.6
小平二小	33	0.0	6.1	48.5	24.2	9.1	6.1	6.1
小平三小	60	1.7	5.0	61.7	15.0	1.7	11.7	3.3
小平四小	52	1.9	11.5	50.0	21.2	7.7	3.8	3.8
小平五小	34	0.0	5.9	61.8	8.8	5.9	14.7	2.9
小平六小	51	0.0	21.6	33.3	21.6	3.9	17.6	2.0
小平七小	84	2.4	9.5	46.4	26.2	3.6	9.5	2.4
小平八小	39	2.6	5.1	43.6	28.2	0.0	15.4	5.1
小平九小	43	2.3	4.7	53.5	20.9	2.3	9.3	7.0
小平十小	60	6.7	5.0	45.0	30.0	3.3	8.3	1.7
小平十一小	62	0.0	9.7	53.2	17.7	8.1	8.1	3.2
小平十二小	51	0.0	3.9	47.1	29.4	3.9	13.7	2.0
小平十三小	52	5.8	5.8	55.8	19.2	5.8	5.8	1.9
小平十四小	61	1.6	4.9	73.8	13.1	1.6	4.9	0.0
小平十五小	65	1.5	6.2	52.3	27.7	3.1	7.7	1.5
花小金井小	24	4.2	8.3	54.2	8.3	8.3	8.3	8.3
鈴木小	19	5.3	5.3	52.6	15.8	0.0	15.8	5.3
学園東小	37	2.7	5.4	67.6	13.5	2.7	8.1	0.0
上宿小	10	0.0	10.0	50.0	30.0	0.0	10.0	0.0
生活満足度								
満足している	218	0.9	3.7	46.3	30.7	6.9	9.2	2.3
やや満足している	466	0.9	7.5	57.7	19.5	2.8	9.0	2.6
やや不満である	137	3.6	16.1	52.6	11.7	1.5	9.5	5.1
不満である	28	17.9	7.1	42.9	7.1	14.3	10.7	0.0
どちらともいえない(わからない)	52	3.8	3.8	53.8	11.5	3.8	17.3	5.8
住みよさ								
非常に住みよい	176	0.6	3.4	43.2	27.8	10.2	8.0	6.8
やや住みよい	532	0.9	7.3	60.3	19.4	1.9	8.8	1.3
やや住みにくい	123	7.3	16.3	43.9	17.1	4.1	8.9	2.4
住みにくい	18	11.1	11.1	44.4	5.6	5.6	22.2	0.0
どちらともいえない(わからない)	56	1.8	5.4	44.6	16.1	3.6	19.6	8.9
居住意向								
ずっと住み続けたい	280	1.4	5.7	53.6	22.5	4.3	7.1	5.4
当分住み続けたい	421	1.7	8.1	56.5	20.4	3.8	8.3	1.2
できれば転居したい	83	6.0	10.8	43.4	21.7	2.4	15.7	0.0
転居したい	19	0.0	5.3	47.4	26.3	10.5	5.3	5.3
どちらともいえない(わからない)	104	1.9	8.7	50.0	12.5	3.8	17.3	5.8
愛着度								
愛着を感じている	254	0.8	4.7	49.6	28.3	5.9	7.1	3.5
やや愛着を感じている	372	1.1	8.9	58.3	18.3	3.8	7.8	1.9
どちらともいえない	190	3.7	10.0	50.0	16.3	2.6	13.2	4.2
あまり愛着を感じていない	65	6.2	6.2	49.2	16.9	1.5	16.9	3.1
愛着を感じていない	19	5.3	10.5	47.4	10.5	5.3	21.1	0.0

問10-7環境(充実希望度)

%	総数 (n)	環境(充実希望度)					無回答
		1 力を 入れ なく ても よい	2 そ れ ほ ど 力 を 入 れ な く ても よい	3 ど ち ら と も い え ない	4 や や 力 を 入 れ る べき	5 力 を 入 れ る べき	
総数	914	1.0	3.2	26.6	34.7	23.5	11.1
性別 男性	366	1.4	4.1	28.4	35.5	20.8	9.8
性別 女性	531	0.8	2.6	25.0	34.1	25.8	11.7
年齢 18歳~24歳	138	1.4	5.8	29.7	35.5	23.9	3.6
25歳~34歳	78	1.3	2.6	29.5	30.8	29.5	6.4
35歳~44歳	115	1.7	3.5	29.6	39.1	18.3	7.8
45歳~54歳	150	2.0	4.7	25.3	37.3	24.0	6.7
55歳~64歳	151	0.7	2.0	25.8	35.8	21.9	13.9
65歳~74歳	157	0.0	1.9	28.7	31.8	26.1	11.5
75歳~84歳	97	0.0	1.0	18.6	27.8	25.8	26.8
85歳以上	17	0.0	5.9	17.6	41.2	5.9	29.4
居住歴 20年以上(生まれてからずっと)	175	0.0	5.1	23.4	29.1	28.6	13.7
20年以上(1以外)	277	0.7	2.9	27.4	33.2	21.7	14.1
10~19年	231	1.3	3.9	28.6	37.7	22.9	5.6
5~9年	87	0.0	1.1	25.3	44.8	23.0	5.7
5年未満	117	3.4	1.7	29.1	35.9	18.8	11.1
学区 小平一小	55	0.0	0.0	38.2	32.7	18.2	10.9
小平二小	33	0.0	6.1	27.3	27.3	24.2	15.2
小平三小	60	0.0	6.7	35.0	30.0	15.0	13.3
小平四小	52	1.9	0.0	25.0	38.5	25.0	9.6
小平五小	34	2.9	0.0	41.2	29.4	11.8	14.7
小平六小	51	2.0	3.9	13.7	51.0	23.5	5.9
小平七小	84	1.2	2.4	21.4	41.7	17.9	15.5
小平八小	39	0.0	0.0	25.6	28.2	33.3	12.8
小平九小	43	0.0	0.0	20.9	32.6	41.9	4.7
小平十小	60	3.3	3.3	26.7	30.0	26.7	10.0
小平十一小	62	1.6	1.6	30.6	32.3	17.7	16.1
小平十二小	51	0.0	2.0	21.6	43.1	31.4	2.0
小平十三小	52	1.9	7.7	15.4	40.4	21.2	13.5
小平十四小	61	0.0	1.6	34.4	34.4	21.3	8.2
小平十五小	65	1.5	7.7	24.6	29.2	23.1	13.8
花小金井小	24	0.0	4.2	25.0	37.5	16.7	16.7
鈴木小	19	0.0	5.3	47.4	21.1	21.1	5.3
学園東小	37	0.0	5.4	24.3	37.8	27.0	5.4
上宿小	10	0.0	10.0	30.0	10.0	50.0	0.0
生活満足度 満足している	218	0.0	3.2	21.6	33.0	28.9	13.3
やや満足している	466	1.3	3.2	28.8	35.8	20.8	10.1
やや不満である	137	1.5	3.6	26.3	34.3	24.8	9.5
不満である	28	3.6	3.6	28.6	25.0	32.1	7.1
どちらともいえない(わからない)	52	0.0	1.9	30.8	32.7	19.2	15.4
住みよさ 非常に住みよい	176	1.1	2.8	23.9	33.5	24.4	14.2
やや住みよい	532	0.8	2.6	28.6	34.2	24.1	9.8
やや住みにくい	123	0.8	6.5	22.8	35.8	25.2	8.9
住みにくい	18	11.1	0.0	22.2	27.8	27.8	11.1
どちらともいえない(わからない)	56	0.0	3.6	25.0	41.1	12.5	17.9
居住意向 ずっと住み続けたい	280	0.0	1.8	22.9	36.4	22.9	16.1
当分住み続けたい	421	1.2	4.0	28.5	36.6	22.1	7.6
できれば転居したい	83	3.6	4.8	25.3	21.7	36.1	8.4
転居したい	19	0.0	0.0	31.6	42.1	26.3	0.0
どちらともいえない(わからない)	104	1.0	1.9	28.8	33.7	19.2	15.4
愛着度 愛着を感じている	254	0.4	3.5	21.7	33.1	25.6	15.7
やや愛着を感じている	372	0.8	2.7	25.3	39.5	22.8	8.9
どちらともいえない	190	1.6	3.2	34.7	27.4	24.2	8.9
あまり愛着を感じていない	65	3.1	3.1	27.7	35.4	20.0	10.8
愛着を感じていない	19	0.0	10.5	26.3	36.8	21.1	5.3

問10-8次世代育成(満足度)

%	総数 (n)	次世代育成(満足度)					無回答	
		1 不 満	2 や や 不 満	3 普 通	4 や や 満 足	5 満 足		
総数	914	4.4	10.3	41.0	16.5	2.0	22.8	3.1
性別 男性	366	2.7	10.9	42.1	16.1	2.5	23.8	1.9
性別 女性	531	5.3	10.0	40.7	16.8	1.7	22.4	3.2
年齢 18歳~24歳	138	2.9	10.1	31.2	15.2	4.3	36.2	0.0
25歳~34歳	78	11.5	21.8	20.5	11.5	2.6	30.8	1.3
35歳~44歳	115	9.6	17.4	35.7	20.9	0.9	13.0	2.6
45歳~54歳	150	5.3	7.3	46.7	18.0	2.7	19.3	0.7
55歳~64歳	151	2.0	11.9	49.7	17.2	1.3	17.2	0.7
65歳~74歳	157	1.3	7.0	46.5	16.6	1.3	24.8	2.5
75歳~84歳	97	2.1	1.0	49.5	12.4	0.0	21.6	13.4
85歳以上	17	0.0	5.9	29.4	23.5	5.9	17.6	17.6
居住歴 20年以上(生まれてからずっと)	175	4.0	10.3	41.1	20.0	2.3	17.7	4.6
20年以上(1以外)	277	2.9	4.3	53.4	16.2	1.4	17.7	4.0
10~19年	231	3.0	12.1	35.5	13.9	3.0	31.6	0.9
5~9年	87	6.9	14.9	29.9	24.1	0.0	23.0	1.1
5年未満	117	8.5	17.9	29.1	12.8	2.6	24.8	4.3
学区 小平一小	55	1.8	7.3	50.9	10.9	0.0	25.5	3.6
小平二小	33	0.0	9.1	48.5	18.2	6.1	15.2	3.0
小平三小	60	5.0	5.0	35.0	20.0	1.7	30.0	3.3
小平四小	52	9.6	11.5	44.2	3.8	0.0	25.0	5.8
小平五小	34	2.9	17.6	26.5	20.6	2.9	26.5	2.9
小平六小	51	7.8	9.8	27.5	35.3	2.0	15.7	2.0
小平七小	84	1.2	8.3	52.4	16.7	3.6	15.5	2.4
小平八小	39	2.6	7.7	46.2	12.8	2.6	20.5	7.7
小平九小	43	4.7	14.0	23.3	23.3	2.3	27.9	4.7
小平十小	60	3.3	8.3	30.0	23.3	1.7	30.0	3.3
小平十一小	62	3.2	14.5	46.8	19.4	1.6	11.3	3.2
小平十二小	51	9.8	11.8	31.4	17.6	2.0	25.5	2.0
小平十三小	52	3.8	9.6	53.8	9.6	3.8	17.3	1.9
小平十四小	61	1.6	16.4	37.7	9.8	0.0	32.8	1.6
小平十五小	65	4.6	7.7	36.9	21.5	4.6	24.6	0.0
花小金井小	24	0.0	16.7	62.5	8.3	0.0	8.3	4.2
鈴木小	19	15.8	5.3	42.1	10.5	0.0	21.1	5.3
学園東小	37	2.7	10.8	37.8	13.5	0.0	35.1	0.0
上宿小	10	0.0	20.0	50.0	10.0	0.0	20.0	0.0
生活満足度 満足している	218	0.5	3.7	40.4	27.5	4.6	19.7	3.7
やや満足している	466	3.6	10.3	45.1	14.2	1.3	23.4	2.1
やや不満である	137	12.4	19.0	31.4	11.7	0.0	21.9	3.6
不満である	28	10.7	10.7	32.1	3.6	7.1	32.1	3.6
どちらともいえない(わからない)	52	3.8	15.4	38.5	7.7	0.0	28.8	5.8
住みよさ 非常に住みよい	176	0.0	6.3	29.0	30.1	4.5	23.3	6.8
やや住みよい	532	3.6	9.6	48.7	15.4	1.3	20.3	1.1
やや住みにくい	123	12.2	17.9	35.0	7.3	0.8	25.2	1.6
住みにくい	18	22.2	11.1	22.2	16.7	5.6	22.2	0.0
どちらともいえない(わからない)	56	3.6	14.3	25.0	5.4	1.8	39.3	10.7
居住意向 ずっと住み続けたい	280	1.4	5.0	45.7	24.3	2.5	15.0	6.1
当分住み続けたい	421	3.8	11.9	44.2	15.0	2.1	22.1	1.0
できれば転居したい	83	10.8	16.9	24.1	12.0	1.2	34.9	0.0
転居したい	19	10.5	5.3	36.8	15.8	0.0	26.3	5.3
どちらともいえない(わからない)	104	8.7	12.5	30.8	6.7	1.0	35.6	4.8
愛着度 愛着を感じている	254	0.8	6.7	46.1	22.4	4.3	15.0	4.7
やや愛着を感じている	372	3.0	9.9	43.8	18.8	0.8	22.8	0.8
どちらともいえない	190	7.4	15.8	34.2	8.9	1.6	27.4	4.7
あまり愛着を感じていない	65	15.4	10.8	30.8	3.1	0.0	38.5	1.5
愛着を感じていない	19	15.8	10.5	31.6	10.5	0.0	31.6	0.0

問10-8次世代育成(充実希望度)

%	総数 (n)	1 力を入れなくてもよい	2 それほど力を入れなくてもよい	3 どちらともいえない	4 やや力を入れるべき	5 力を入れるべき	無回答
総数	914	0.9	1.9	24.9	29.1	31.9	11.3
性別							
男性	366	1.6	1.9	27.9	28.4	30.3	9.8
女性	531	0.4	1.9	23.4	29.2	33.3	11.9
年齢							
18歳～24歳	138	0.7	4.3	31.2	23.9	36.2	3.6
25歳～34歳	78	0.0	1.3	12.8	20.5	59.0	6.4
35歳～44歳	115	0.0	0.9	20.9	30.4	40.0	7.8
45歳～54歳	150	1.3	3.3	34.0	27.3	26.7	7.3
55歳～64歳	151	1.3	2.0	27.2	31.1	23.8	14.6
65歳～74歳	157	0.0	0.6	22.9	36.3	29.3	10.8
75歳～84歳	97	3.1	0.0	16.5	27.8	24.7	27.8
85歳以上	17	0.0	0.0	29.4	29.4	11.8	29.4
居住歴							
20年以上(生まれてからずっと)	175	0.0	1.1	20.6	30.3	33.7	14.3
20年以上(1以外)	277	1.8	1.1	26.0	33.6	23.5	14.1
10～19年	231	1.3	3.9	30.7	27.7	29.9	6.5
5～9年	87	0.0	1.1	20.7	28.7	43.7	5.7
5年未満	117	0.0	0.9	24.8	21.4	41.9	11.1
学区							
小平一小	55	0.0	1.8	23.6	40.0	25.5	9.1
小平二小	33	0.0	3.0	18.2	30.3	30.3	18.2
小平三小	60	0.0	1.7	31.7	20.0	31.7	15.0
小平四小	52	0.0	1.9	32.7	25.0	28.8	11.5
小平五小	34	0.0	2.9	23.5	20.6	35.3	17.6
小平六小	51	0.0	2.0	21.6	27.5	41.2	7.8
小平七小	84	2.4	2.4	19.0	39.3	21.4	15.5
小平八小	39	0.0	0.0	23.1	23.1	35.9	17.9
小平九小	43	0.0	0.0	23.3	30.2	41.9	4.7
小平十小	60	1.7	3.3	35.0	21.7	30.0	8.3
小平十一小	62	0.0	1.6	24.2	27.4	32.3	14.5
小平十二小	51	2.0	0.0	29.4	35.3	31.4	2.0
小平十三小	52	1.9	3.8	28.8	23.1	28.8	13.5
小平十四小	61	1.6	1.6	21.3	29.5	34.4	11.5
小平十五小	65	0.0	1.5	23.1	32.3	35.4	7.7
花小金井小	24	4.2	0.0	25.0	16.7	37.5	16.7
鈴木小	19	5.3	0.0	26.3	36.8	26.3	5.3
学園東小	37	0.0	2.7	24.3	37.8	29.7	5.4
上宿小	10	0.0	0.0	20.0	30.0	50.0	0.0
生活満足度							
満足している	218	0.5	2.3	22.0	28.4	33.9	12.8
やや満足している	466	0.9	1.3	26.8	32.4	27.9	10.7
やや不満である	137	0.7	2.9	25.5	21.2	40.9	8.8
不満である	28	3.6	3.6	32.1	14.3	35.7	10.7
どちらともいえない(わからない)	52	1.9	0.0	19.2	28.8	34.6	15.4
住みよさ							
非常に住みよい	176	0.6	0.6	24.4	28.4	30.1	15.9
やや住みよい	532	0.6	2.1	25.2	31.2	31.2	9.8
やや住みにくい	123	0.0	3.3	26.0	22.8	39.0	8.9
住みにくい	18	11.1	0.0	22.2	16.7	38.9	11.1
どちらともいえない(わからない)	56	3.6	0.0	26.8	23.2	30.4	16.1
居住意向							
ずっと住み続けたい	280	0.7	1.1	20.7	33.9	27.1	16.4
当分住み続けたい	421	0.5	1.7	27.6	29.9	32.1	8.3
できれば転居したい	83	2.4	3.6	16.9	22.9	47.0	7.2
転居したい	19	0.0	0.0	26.3	26.3	47.4	0.0
どちらともいえない(わからない)	104	1.9	3.8	32.7	19.2	27.9	14.4
愛着度							
愛着を感じている	254	0.0	1.2	18.5	32.3	33.1	15.0
やや愛着を感じている	372	0.8	1.6	25.5	31.7	30.4	9.9
どちらともいえない	190	2.1	0.5	32.6	24.7	31.1	8.9
あまり愛着を感じていない	65	1.5	10.8	23.1	16.9	38.5	9.2
愛着を感じていない	19	0.0	0.0	26.3	21.1	47.4	5.3

問10-9多様な生き方(満足度)

総数 (n)	1 不満	2 やや不満	3 普通	4 やや満足	5 満足	0 わからない	無回答
914	2.0	7.4	52.0	6.9	0.9	27.6	3.3
性別							
男性	366	1.1	6.6	53.6	7.4	1.1	28.7
女性	531	2.4	8.3	51.6	6.4	0.8	26.7
年齢							
18歳～24歳	138	1.4	5.8	40.6	9.4	2.9	39.9
25歳～34歳	78	6.4	14.1	35.9	6.4	0.0	35.9
35歳～44歳	115	3.5	6.1	57.4	6.1	0.0	25.2
45歳～54歳	150	2.0	8.0	52.7	5.3	0.7	30.0
55歳～64歳	151	1.3	7.3	61.6	8.6	2.0	18.5
65歳～74歳	157	0.6	8.9	54.1	5.7	0.0	27.4
75歳～84歳	97	0.0	3.1	56.7	6.2	0.0	20.6
85歳以上	17	0.0	11.8	52.9	0.0	0.0	11.8
居住歴							
20年以上(生まれてからずっと)	175	2.3	9.1	55.4	7.4	1.1	18.9
20年以上(1以外)	277	0.7	6.9	59.6	6.9	0.7	20.9
10～19年	231	3.0	6.1	45.5	7.4	1.7	35.5
5～9年	87	1.1	9.2	48.3	4.6	0.0	35.6
5年未満	117	1.7	7.7	46.2	6.8	0.0	34.2
学区							
小平一小	55	3.6	9.1	43.6	7.3	0.0	32.7
小平二小	33	3.0	6.1	63.6	3.0	6.1	15.2
小平三小	60	1.7	8.3	51.7	3.3	1.7	30.0
小平四小	52	1.9	13.5	48.1	3.8	0.0	26.9
小平五小	34	0.0	2.9	50.0	8.8	0.0	35.3
小平六小	51	0.0	5.9	58.8	5.9	0.0	25.5
小平七小	84	1.2	11.9	44.0	13.1	2.4	25.0
小平八小	39	0.0	10.3	48.7	0.0	0.0	33.3
小平九小	43	2.3	9.3	39.5	7.0	0.0	37.2
小平十小	60	1.7	8.3	60.0	3.3	0.0	25.0
小平十一小	62	3.2	3.2	59.7	9.7	0.0	21.0
小平十二小	51	3.9	2.0	41.2	9.8	0.0	43.1
小平十三小	52	1.9	7.7	65.4	3.8	1.9	15.4
小平十四小	61	1.6	4.9	54.1	6.6	0.0	29.5
小平十五小	65	0.0	7.7	50.8	15.4	1.5	24.6
花小金井小	24	0.0	8.3	66.7	0.0	4.2	12.5
鈴木小	19	5.3	5.3	52.6	0.0	0.0	31.6
学園東小	37	0.0	5.4	48.6	5.4	0.0	40.5
上宿小	10	0.0	10.0	70.0	10.0	0.0	10.0
生活満足度							
満足している	218	0.9	3.7	53.2	11.5	2.3	25.2
やや満足している	466	0.2	6.7	56.2	6.7	0.2	27.3
やや不満である	137	9.5	13.9	43.1	3.6	0.0	26.3
不満である	28	3.6	17.9	28.6	0.0	7.1	42.9
どちらともいえない(わからない)	52	1.9	3.8	44.2	3.8	0.0	38.5
住みよさ							
非常に住みよい	176	0.6	4.0	46.6	15.3	2.3	25.0
やや住みよい	532	1.1	6.0	59.8	5.8	0.4	25.2
やや住みにくい	123	5.7	18.7	39.8	2.4	0.8	30.9
住みにくい	18	22.2	5.6	27.8	5.6	5.6	27.8
どちらともいえない(わからない)	56	0.0	7.1	30.4	1.8	0.0	51.8
居住意向							
ずっと住み続けたい	280	0.4	5.4	55.4	11.4	1.8	19.3
当分住み続けたい	421	1.7	6.9	56.3	5.9	0.5	27.6
できれば転居したい	83	7.2	14.5	34.9	1.2	1.2	39.8
転居したい	19	10.5	5.3	31.6	5.3	0.0	42.1
どちらともいえない(わからない)	104	1.9	9.6	42.3	3.8	0.0	38.5
愛着度							
愛着を感じている	254	1.6	3.9	54.7	11.4	2.4	21.3
やや愛着を感じている	372	1.1	8.3	58.6	7.0	0.3	23.7
どちらともいえない	190	1.6	7.9	45.3	3.2	0.5	36.8
あまり愛着を感じていない	65	10.8	10.8	32.3	3.1	0.0	40.0
愛着を感じていない	19	0.0	21.1	21.1	0.0	0.0	57.9

問10-9多様な生き方(充実希望度)

%	総数 (n)	問10-9多様な生き方(充実希望度)					無回答
		1 力を入れなくてもよい	2 それほど力を入れなくてもよい	3 どちらともいえない	4 やや力を入れるべき	5 力を入れるべき	
総数	914	1.3	3.7	36.5	30.1	17.0	11.4
性別							
男性	366	2.2	5.2	39.1	29.5	14.2	9.8
女性	531	0.8	2.6	35.0	30.5	19.0	12.1
年齢							
18歳～24歳	138	0.7	2.9	37.0	28.3	26.8	4.3
25歳～34歳	78	1.3	3.8	28.2	28.2	32.1	6.4
35歳～44歳	115	0.9	3.5	37.4	35.7	14.8	7.8
45歳～54歳	150	1.3	5.3	44.0	29.3	12.7	7.3
55歳～64歳	151	2.6	3.3	41.1	27.2	11.3	14.6
65歳～74歳	157	1.3	3.2	35.7	33.1	15.3	11.5
75歳～84歳	97	1.0	4.1	25.8	27.8	14.4	26.8
85歳以上	17	0.0	0.0	35.3	29.4	5.9	29.4
居住歴							
20年以上(生まれてからずっと)	175	0.6	1.7	30.9	32.0	20.0	14.9
20年以上(1以外)	277	1.8	4.0	38.3	30.0	12.3	13.7
10～19年	231	1.7	5.6	40.7	29.4	15.6	6.9
5～9年	87	1.1	2.3	40.2	31.0	19.5	5.7
5年未満	117	0.9	3.4	36.8	28.2	19.7	11.1
学区							
小平一小	55	1.8	3.6	40.0	34.5	10.9	9.1
小平二小	33	0.0	3.0	27.3	30.3	21.2	18.2
小平三小	60	0.0	6.7	38.3	25.0	15.0	15.0
小平四小	52	1.9	1.9	36.5	30.8	19.2	9.6
小平五小	34	0.0	0.0	44.1	26.5	11.8	17.6
小平六小	51	0.0	0.0	37.3	35.3	19.6	7.8
小平七小	84	1.2	3.6	34.5	33.3	11.9	15.5
小平八小	39	0.0	2.6	30.8	23.1	25.6	17.9
小平九小	43	0.0	2.3	39.5	32.6	20.9	4.7
小平十小	60	5.0	3.3	38.3	26.7	16.7	10.0
小平十一小	62	0.0	3.2	33.9	30.6	17.7	14.5
小平十二小	51	3.9	2.0	39.2	37.3	15.7	2.0
小平十三小	52	3.8	5.8	36.5	23.1	17.3	13.5
小平十四小	61	0.0	6.6	41.0	24.6	16.4	11.5
小平十五小	65	0.0	4.6	41.5	30.8	15.4	7.7
花小金井小	24	4.2	4.2	25.0	25.0	25.0	16.7
鈴木小	19	5.3	10.5	47.4	21.1	10.5	5.3
学園東小	37	0.0	2.7	32.4	45.9	13.5	5.4
上宿小	10	0.0	10.0	40.0	20.0	20.0	10.0
生活満足度							
満足している	218	0.5	4.6	32.6	28.0	20.2	14.2
やや満足している	466	1.9	3.0	37.6	32.8	14.4	10.3
やや不満である	137	0.7	5.1	35.8	29.2	20.4	8.8
不満である	28	3.6	3.6	42.9	10.7	28.6	10.7
どちらともいえない(わからない)	52	0.0	1.9	42.3	25.0	15.4	15.4
住みよさ							
非常に住みよい	176	1.1	2.8	36.4	23.3	21.0	15.3
やや住みよい	532	1.1	3.9	35.9	33.6	15.2	10.2
やや住みにくい	123	0.0	4.1	40.7	25.2	21.1	8.9
住みにくい	18	11.1	0.0	27.8	22.2	27.8	11.1
どちらともいえない(わからない)	56	3.6	3.6	37.5	28.6	10.7	16.1
居住意向							
ずっと住み続けたい	280	0.7	4.3	34.3	29.6	14.6	16.4
当分住み続けたい	421	1.2	4.3	38.2	31.8	15.9	8.6
できれば転居したい	83	2.4	1.2	30.1	30.1	28.9	7.2
転居したい	19	0.0	0.0	42.1	21.1	36.8	0.0
どちらともいえない(わからない)	104	2.9	2.9	40.4	26.0	13.5	14.4
愛着度							
愛着を感じている	254	0.4	3.1	28.7	31.1	20.9	15.7
やや愛着を感じている	372	1.1	4.8	35.5	35.2	13.7	9.7
どちらともいえない	190	2.6	1.6	48.4	26.3	12.1	8.9
あまり愛着を感じていない	65	3.1	7.7	30.8	18.5	30.8	9.2
愛着を感じていない	19	0.0	0.0	57.9	10.5	26.3	5.3

問10-10健康(満足度)

%	総数 (n)	問10-10健康(満足度)					無回答	
		1 不満	2 やや不満	3 普通	4 やや満足	5 満足		
総数	914	3.9	9.0	48.2	20.9	3.3	11.8	2.8
性別								
男性	366	2.5	11.2	48.6	19.7	3.6	13.1	1.4
女性	531	4.7	7.7	48.0	22.0	3.2	10.9	3.4
年齢								
18歳～24歳	138	0.7	6.5	39.9	21.7	6.5	24.6	0.0
25歳～34歳	78	10.3	7.7	43.6	16.7	3.8	16.7	1.3
35歳～44歳	115	5.2	7.0	52.2	16.5	2.6	14.8	1.7
45歳～54歳	150	4.0	10.0	51.3	17.3	3.3	13.3	0.7
55歳～64歳	151	5.3	10.6	53.6	20.5	3.3	6.0	0.7
65歳～74歳	157	2.5	12.1	49.0	23.6	2.5	7.0	3.2
75歳～84歳	97	1.0	6.2	46.4	30.9	1.0	3.1	11.3
85歳以上	17	0.0	17.6	47.1	17.6	0.0	0.0	17.6
居住歴								
20年以上(生まれてからずっと)	175	3.4	8.0	49.1	22.3	4.6	8.0	4.6
20年以上(1以外)	277	2.9	11.9	50.2	25.3	2.9	3.2	3.6
10～19年	231	3.0	8.7	47.6	17.3	3.9	18.6	0.9
5～9年	87	3.4	10.3	48.3	17.2	2.3	17.2	1.1
5年未満	117	6.0	3.4	45.3	19.7	2.6	19.7	3.4
学区								
小平一小	55	5.5	9.1	47.3	18.2	1.8	14.5	3.6
小平二小	33	3.0	9.1	51.5	18.2	6.1	6.1	6.1
小平三小	60	5.0	16.7	40.0	15.0	6.7	15.0	1.7
小平四小	52	1.9	7.7	67.3	13.5	1.9	3.8	3.8
小平五小	34	2.9	11.8	38.2	20.6	2.9	20.6	2.9
小平六小	51	3.9	11.8	33.3	33.3	2.0	13.7	2.0
小平七小	84	4.8	9.5	50.0	22.6	6.0	4.8	2.4
小平八小	39	2.6	10.3	56.4	7.7	5.1	12.8	5.1
小平九小	43	2.3	9.3	30.2	25.6	4.7	23.3	4.7
小平十小	60	8.3	6.7	51.7	25.0	1.7	5.0	1.7
小平十一小	62	4.8	9.7	48.4	22.6	0.0	11.3	3.2
小平十二小	51	0.0	11.8	45.1	29.4	3.9	9.8	0.0
小平十三小	52	3.8	7.7	59.6	11.5	5.8	7.7	3.8
小平十四小	61	4.9	6.6	45.9	26.2	0.0	16.4	0.0
小平十五小	65	1.5	6.2	47.7	27.7	6.2	10.8	0.0
花小金井小	24	0.0	4.2	70.8	8.3	4.2	4.2	8.3
鈴木小	19	5.3	10.5	63.2	10.5	0.0	5.3	5.3
学園東小	37	0.0	5.4	43.2	21.6	0.0	29.7	0.0
上宿小	10	0.0	10.0	40.0	20.0	0.0	20.0	10.0
生活満足度								
満足している	218	0.9	6.9	46.8	25.2	7.3	10.1	2.8
やや満足している	466	1.7	8.6	49.4	23.4	1.9	12.4	2.6
やや不満である	137	12.4	13.9	46.7	9.5	2.2	12.4	2.9
不満である	28	17.9	10.7	35.7	14.3	7.1	14.3	0.0
どちらともいえない(わからない)	52	7.7	5.8	55.8	11.5	0.0	13.5	5.8
住みよさ								
非常に住みよい	176	1.7	5.7	41.5	25.0	9.7	11.4	5.1
やや住みよい	532	2.3	8.3	53.9	22.6	1.7	9.8	1.5
やや住みにくい	123	13.0	17.1	35.8	14.6	1.6	16.3	1.6
住みにくい	18	16.7	11.1	33.3	5.6	5.6	27.8	0.0
どちらともいえない(わからない)	56	3.6	5.4	51.8	8.9	1.8	19.6	8.9
居住意向								
ずっと住み続けたい	280	1.1	5.4	49.6	27.1	5.0	6.4	5.4
当分住み続けたい	421	3.6	10.7	50.6	19.7	3.3	10.9	1.2
できれば転居したい	83	13.3	13.3	38.6	14.5	1.2	19.3	0.0
転居したい	19	0.0	5.3	36.8	10.5	0.0	42.1	5.3
どちらともいえない(わからない)	104	6.7	9.6	43.3	16.3	1.0	19.2	3.8
愛着度								
愛着を感じている	254	1.2	4.7	48.0	26.8	6.7	9.1	3.5
やや愛着を感じている	372	3.0	8.3	54.3	22.0	1.9	9.1	1.3
どちらともいえない	190	6.8	13.2	42.6	16.8	2.1	13.7	4.7
あまり愛着を感じていない	65	13.8	15.4	32.3	12.3	1.5	23.1	1.5
愛着を感じていない	19	0.0	10.5	42.1	0.0	0.0	47.4	0.0

問10-10健康(充実希望度)

%	総数 (n)	健康(充実希望度)					無回答
		1 力を 入れ なく ても よい	2 それ ほど 力を 入れ なく ても よい	3 ど ち ら と も い え な い	4 や や 力 を 入 れ る べ き	5 力 を 入 れ る べ き	
総数	914	0.7	2.3	20.4	36.4	29.4	10.8
性別							
男性	366	1.1	3.3	21.0	35.2	29.8	9.6
女性	531	0.4	1.7	20.2	37.1	29.4	11.3
年齢							
18歳～24歳	138	0.7	4.3	34.8	28.3	29.0	2.9
25歳～34歳	78	2.6	1.3	12.8	32.1	44.9	6.4
35歳～44歳	115	0.0	2.6	22.6	41.7	25.2	7.8
45歳～54歳	150	0.0	3.3	23.3	38.0	28.7	6.7
55歳～64歳	151	1.3	0.7	18.5	38.4	27.2	13.9
65歳～74歳	157	0.6	2.5	17.8	35.7	31.8	11.5
75歳～84歳	97	0.0	1.0	8.2	36.1	28.9	25.8
85歳以上	17	0.0	0.0	5.9	58.8	5.9	29.4
居住歴							
20年以上(生まれてからずっと)	175	0.6	2.3	20.0	33.1	30.3	13.7
20年以上(1以外)	277	0.4	2.2	16.2	37.9	29.6	13.7
10～19年	231	0.4	3.9	27.7	37.2	24.7	6.1
5～9年	87	1.1	0.0	17.2	41.4	34.5	5.7
5年未満	117	1.7	1.7	22.2	36.8	27.4	10.3
学区							
小平一小	55	0.0	3.6	25.5	36.4	25.5	9.1
小平二小	33	0.0	6.1	12.1	30.3	36.4	15.2
小平三小	60	0.0	5.0	21.7	31.7	26.7	15.0
小平四小	52	1.9	0.0	19.2	44.2	25.0	9.6
小平五小	34	0.0	0.0	20.6	32.4	32.4	14.7
小平六小	51	0.0	0.0	19.6	35.3	39.2	5.9
小平七小	84	1.2	1.2	22.6	40.5	19.0	15.5
小平八小	39	0.0	0.0	17.9	28.2	35.9	17.9
小平九小	43	0.0	2.3	20.9	41.9	30.2	4.7
小平十小	60	1.7	6.7	16.7	41.7	25.0	8.3
小平十一小	62	0.0	0.0	21.0	37.1	27.4	14.5
小平十二小	51	0.0	2.0	23.5	45.1	23.5	5.9
小平十三小	52	3.8	3.8	19.2	26.9	32.7	13.5
小平十四小	61	0.0	3.3	24.6	32.8	31.1	8.2
小平十五小	65	0.0	0.0	15.4	36.9	40.0	7.7
花小金井小	24	0.0	8.3	12.5	33.3	29.2	16.7
鈴木小	19	0.0	0.0	15.8	52.6	26.3	5.3
学園東小	37	0.0	2.7	24.3	43.2	24.3	5.4
上宿小	10	10.0	0.0	40.0	20.0	30.0	0.0
生活満足度							
満足している	218	0.5	1.8	17.9	33.0	33.0	13.8
やや満足している	466	0.4	3.2	20.2	39.5	27.0	9.7
やや不満である	137	0.7	0.7	23.4	35.0	31.4	8.8
不満である	28	7.1	3.6	28.6	25.0	28.6	7.1
どちらともいえない(わからない)	52	0.0	0.0	25.0	28.8	30.8	15.4
住みよさ							
非常に住みよい	176	1.1	2.8	22.2	25.6	33.0	15.3
やや住みよい	532	0.2	2.1	19.0	40.2	28.9	9.6
やや住みにくい	123	0.8	3.3	24.4	34.1	30.1	7.3
住みにくい	18	11.1	0.0	16.7	33.3	27.8	11.1
どちらともいえない(わからない)	56	0.0	1.8	21.4	37.5	23.2	16.1
居住意向							
ずっと住み続けたい	280	0.7	2.1	17.1	36.8	26.8	16.4
当分住み続けたい	421	0.2	2.9	20.4	39.4	29.5	7.6
できれば転居したい	83	2.4	3.6	16.9	36.1	34.9	6.0
転居したい	19	0.0	0.0	42.1	26.3	31.6	0.0
どちらともいえない(わからない)	104	1.0	0.0	27.9	26.0	30.8	14.4
愛着を感じている	254	0.4	2.0	18.5	31.9	32.7	14.6
やや愛着を感じている	372	0.5	3.2	17.5	41.7	27.7	9.4
どちらともいえない	190	1.6	0.5	24.7	34.2	30.5	8.4
あまり愛着を感じていない	65	0.0	4.6	24.6	36.9	24.6	9.2
愛着を感じていない	19	0.0	0.0	31.6	26.3	36.8	5.3

問10-11高齢者福祉(満足度)

%	総数 (n)	高齢者福祉(満足度)					無回答	
		1 不 満	2 やや 不 満	3 普 通	4 やや 満 足	5 満 足		
総数	914	3.4	9.4	45.3	15.6	2.8	20.9	2.5
性別								
男性	366	3.3	12.0	44.8	15.8	3.3	19.1	1.6
女性	531	3.6	7.9	46.1	15.3	2.6	21.8	2.6
年齢								
18歳～24歳	138	2.2	8.7	37.0	13.8	6.5	31.9	0.0
25歳～34歳	78	2.6	3.8	38.5	9.0	5.1	39.7	1.3
35歳～44歳	115	3.5	4.3	48.7	10.4	0.0	31.3	1.7
45歳～54歳	150	4.7	4.7	49.3	14.0	3.3	23.3	0.7
55歳～64歳	151	5.3	15.2	45.0	19.9	3.3	10.6	0.7
65歳～74歳	157	3.8	15.9	45.9	19.1	1.3	11.5	2.5
75歳～84歳	97	0.0	9.3	53.6	17.5	1.0	8.2	10.3
85歳以上	17	5.9	11.8	41.2	29.4	0.0	0.0	11.8
居住歴								
20年以上(生まれてからずっと)	175	4.6	13.1	44.0	17.1	5.1	12.6	3.4
20年以上(1以外)	277	1.8	12.3	49.5	21.7	2.9	9.0	2.9
10～19年	231	4.8	9.1	40.7	11.7	3.5	29.0	1.3
5～9年	87	3.4	3.4	47.1	11.5	1.1	32.2	1.1
5年未満	117	0.9	3.4	47.0	10.3	0.0	35.0	3.4
学区								
小平一小	55	1.8	5.5	49.1	16.4	0.0	23.6	3.6
小平二小	33	0.0	18.2	45.5	15.2	6.1	9.1	6.1
小平三小	60	3.3	10.0	33.3	15.0	3.3	31.7	3.3
小平四小	52	3.8	7.7	61.5	13.5	1.9	9.6	1.9
小平五小	34	0.0	2.9	44.1	11.8	0.0	38.2	2.9
小平六小	51	2.0	11.8	39.2	11.8	5.9	27.5	2.0
小平七小	84	2.4	11.9	47.6	16.7	4.8	14.3	2.4
小平八小	39	7.7	10.3	46.2	10.3	2.6	20.5	2.6
小平九小	43	2.3	14.0	27.9	14.0	9.3	27.9	4.7
小平十小	60	10.0	3.3	50.0	16.7	5.0	13.3	1.7
小平十一小	62	3.2	9.7	48.4	21.0	0.0	14.5	3.2
小平十二小	51	0.0	7.8	49.0	21.6	3.9	17.6	0.0
小平十三小	52	5.8	7.7	59.6	13.5	1.9	7.7	3.8
小平十四小	61	3.3	4.9	45.9	16.4	1.6	27.9	0.0
小平十五小	65	0.0	10.8	38.5	24.6	3.1	23.1	0.0
花小金井小	24	4.2	16.7	50.0	4.2	0.0	20.8	4.2
鈴木小	19	0.0	21.1	31.6	10.5	0.0	31.6	5.3
学園東小	37	5.4	13.5	37.8	13.5	0.0	29.7	0.0
上宿小	10	10.0	10.0	50.0	20.0	0.0	10.0	0.0
生活満足度								
満足している	218	0.9	4.1	45.9	20.6	6.9	19.3	2.3
やや満足している	466	2.6	10.1	48.7	15.9	1.3	19.5	1.9
やや不満である	137	8.8	14.6	40.1	10.2	0.7	21.9	3.6
不満である	28	7.1	14.3	28.6	10.7	10.7	28.6	0.0
どちらともいえない(わからない)	52	5.8	9.6	38.5	7.7	0.0	32.7	5.8
住みよさ								
非常に住みよい	176	2.8	4.5	36.9	22.7	6.8	21.6	4.5
やや住みよい	532	1.3	10.5	51.1	16.5	1.3	18.0	1.1
やや住みにくい	123	9.8	10.6	40.7	8.9	3.3	25.2	1.6
住みにくい	18	22.2	16.7	22.2	5.6	5.6	27.8	0.0
どちらともいえない(わからない)	56	5.4	10.7	32.1	3.6	3.6	35.7	8.9
居住意向								
ずっと住み続けたい	280	0.7	9.3	45.0	23.9	4.6	11.8	4.6
当分住み続けたい	421	3.3	8.3	50.4	12.8	2.1	22.1	1.0
できれば転居したい	83	10.8	15.7	36.1	4.8	3.6	28.9	0.0
転居したい	19	0.0	0.0	36.8	5.3	0.0	52.6	5.3
どちらともいえない(わからない)	104	5.8	9.6	35.6	15.4	1.0	28.8	3.8
愛着を感じている	254	0.8	6.7	44.9	23.2	5.9	15.4	3.1
やや愛着を感じている	372	3.0	9.4	48.4	16.1	2.2	19.6	1.3
どちらともいえない	190	6.3	12.1	46.3	8.9	1.1	21.6	3.7
あまり愛着を感じていない	65	7.7	9.2	36.9	7.7	1.5	35.4	1.5
愛着を感じていない	19	5.3	10.5	21.1	0.0	0.0	63.2	0.0

問10-11高齢者福祉(充実希望度)

	総数 (n)	1 力を 入れ なく ても よい	2 そ れ ほ ど 力 を 入 れ な く ても よい	3 ど ち ら と も い え ない	4 や や 力 を 入 れ る べき	5 力 を 入 れ る べき	無 回 答
総数	914	1.3	2.3	24.1	30.9	30.9	10.6
性別							
男性	366	2.2	2.5	24.9	30.6	30.9	9.0
女性	531	0.8	2.1	23.0	31.5	31.5	11.3
年齢							
18歳～24歳	138	1.4	3.6	37.0	23.2	31.2	3.6
25歳～34歳	78	6.4	0.0	29.5	23.1	33.3	7.7
35歳～44歳	115	1.7	2.6	33.9	32.2	21.7	7.8
45歳～54歳	150	0.0	4.7	25.3	31.3	31.3	7.3
55歳～64歳	151	0.7	0.7	17.9	33.1	34.4	13.2
65歳～74歳	157	1.3	1.3	15.9	35.7	35.0	10.8
75歳～84歳	97	0.0	2.1	9.3	33.0	33.0	22.7
85歳以上	17	0.0	0.0	17.6	41.2	11.8	29.4
居住歴							
20年以上(生まれてからずっと)	175	1.7	3.4	20.0	30.3	32.0	12.6
20年以上(1以外)	277	0.7	1.4	19.9	33.2	32.1	12.6
10～19年	231	0.4	4.3	31.6	27.7	29.4	6.5
5～9年	87	2.3	0.0	24.1	35.6	32.2	5.7
5年未満	117	3.4	0.0	29.1	29.1	26.5	12.0
学区							
小平一小	55	0.0	1.8	34.5	23.6	30.9	9.1
小平二小	33	0.0	3.0	21.2	18.2	42.4	15.2
小平三小	60	1.7	1.7	26.7	30.0	25.0	15.0
小平四小	52	3.8	1.9	21.2	44.2	21.2	7.7
小平五小	34	0.0	0.0	26.5	32.4	23.5	17.6
小平六小	51	0.0	0.0	17.6	31.4	45.1	5.9
小平七小	84	1.2	6.0	20.2	32.1	25.0	15.5
小平八小	39	2.6	0.0	25.6	28.2	33.3	10.3
小平九小	43	2.3	0.0	30.2	32.6	30.2	4.7
小平十小	60	6.7	1.7	30.0	33.3	20.0	8.3
小平十一小	62	0.0	1.6	25.8	27.4	30.6	14.5
小平十二小	51	0.0	3.9	21.6	45.1	25.5	3.9
小平十三小	52	1.9	5.8	17.3	30.8	30.8	13.5
小平十四小	61	0.0	0.0	27.9	23.0	37.7	11.5
小平十五小	65	0.0	1.5	18.5	32.3	40.0	7.7
花小金井小	24	0.0	4.2	16.7	33.3	29.2	16.7
鈴木小	19	5.3	0.0	31.6	26.3	31.6	5.3
学園東小	37	0.0	5.4	24.3	24.3	40.5	5.4
上宿小	10	0.0	0.0	30.0	30.0	40.0	0.0
生活満足度							
満足している	218	0.5	1.8	20.2	31.7	33.5	12.4
やや満足している	466	1.3	1.9	25.3	32.8	29.0	9.7
やや不満である	137	2.9	3.6	23.4	28.5	32.1	9.5
不満である	28	3.6	3.6	28.6	21.4	35.7	7.1
どちらともいえない(わからない)	52	0.0	1.9	28.8	19.2	34.6	15.4
住みよさ							
非常に住みよい	176	1.1	1.7	23.9	25.0	34.1	14.2
やや住みよい	532	0.8	1.7	23.9	35.2	29.3	9.2
やや住みにくい	123	3.3	4.1	27.6	23.6	32.5	8.9
住みにくい	18	11.1	5.6	16.7	27.8	27.8	11.1
どちらともいえない(わからない)	56	0.0	3.6	21.4	25.0	33.9	16.1
居住意向							
ずっと住み続けたい	280	0.4	2.5	16.8	33.6	31.4	15.4
当分住み続けたい	421	1.4	2.1	27.3	33.7	28.0	7.4
できれば転居したい	83	3.6	4.8	22.9	25.3	34.9	8.4
転居したい	19	10.5	0.0	47.4	10.5	31.6	0.0
どちらともいえない(わからない)	104	0.0	1.0	27.9	21.2	35.6	14.4
愛着度							
愛着を感じている	254	0.0	3.1	19.3	31.9	31.5	14.2
やや愛着を感じている	372	1.3	1.9	22.6	33.1	31.7	9.4
どちらともいえない	190	1.1	1.6	28.9	27.9	32.1	8.4
あまり愛着を感じていない	65	3.1	4.6	30.8	29.2	23.1	9.2
愛着を感じていない	19	15.8	0.0	42.1	10.5	26.3	5.3

問10-12障がい者福祉(満足度)

	総数 (n)	1 不 満	2 やや 不 満	3 普 通	4 やや 満 足	5 満 足	0 わ か ら な い	無 回 答
総数	914	2.5	5.7	39.7	10.9	2.5	35.3	3.3
性別								
男性	366	2.5	6.0	43.2	12.3	2.5	31.7	1.9
女性	531	2.6	5.5	38.0	10.0	2.6	37.7	3.6
年齢								
18歳～24歳	138	0.7	7.2	37.0	10.9	4.3	39.9	0.0
25歳～34歳	78	1.3	9.0	28.2	10.3	3.8	46.2	1.3
35歳～44歳	115	4.3	1.7	40.9	7.8	0.9	42.6	1.7
45歳～54歳	150	4.0	4.0	38.7	12.0	2.7	37.3	1.3
55歳～64歳	151	1.3	7.3	49.7	12.6	2.0	24.5	2.6
65歳～74歳	157	3.8	5.7	38.2	11.5	2.5	33.8	4.5
75歳～84歳	97	2.1	5.2	43.3	10.3	1.0	28.9	9.3
85歳以上	17	0.0	5.9	29.4	11.8	5.9	29.4	17.6
居住歴								
20年以上(生まれてからずっと)	175	3.4	5.7	43.4	11.4	2.9	30.3	2.9
20年以上(1以外)	277	1.8	6.1	38.6	13.4	3.2	31.4	5.4
10～19年	231	2.6	6.1	39.4	9.1	3.0	37.7	2.2
5～9年	87	2.3	4.6	41.4	10.3	1.1	39.1	1.1
5年未満	117	1.7	4.3	38.5	7.7	0.9	44.4	2.6
学区								
小平一小	55	0.0	3.6	41.8	16.4	0.0	36.4	1.8
小平二小	33	3.0	6.1	42.4	15.2	3.0	24.2	6.1
小平三小	60	0.0	10.0	30.0	11.7	0.0	45.0	3.3
小平四小	52	5.8	5.8	32.7	9.6	1.9	38.5	5.8
小平五小	34	0.0	8.8	26.5	8.8	0.0	52.9	2.9
小平六小	51	2.0	2.0	35.3	9.8	5.9	43.1	2.0
小平七小	84	4.8	8.3	38.1	19.0	3.6	23.8	2.4
小平八小	39	0.0	7.7	41.0	5.1	2.6	41.0	2.6
小平九小	43	2.3	7.0	34.9	7.0	4.7	39.5	4.7
小平十小	60	5.0	3.3	46.7	10.0	3.3	31.7	0.0
小平十一小	62	4.8	3.2	48.4	8.1	3.2	29.0	3.2
小平十二小	51	0.0	5.9	41.2	7.8	5.9	35.3	3.9
小平十三小	52	1.9	7.7	50.0	11.5	3.8	21.2	3.8
小平十四小	61	4.9	1.6	39.3	13.1	0.0	37.7	3.3
小平十五小	65	0.0	6.2	30.8	15.4	3.1	43.1	1.5
花小金井小	24	0.0	8.3	58.3	4.2	0.0	20.8	8.3
鈴木小	19	0.0	5.3	42.1	5.3	0.0	42.1	5.3
学園東小	37	2.7	2.7	43.2	2.7	2.7	43.2	2.7
上宿小	10	0.0	0.0	80.0	0.0	0.0	20.0	0.0
生活満足度								
満足している	218	0.9	1.4	42.7	13.8	6.0	33.0	2.3
やや満足している	466	1.9	6.0	41.6	10.7	1.3	36.1	2.4
やや不満である	137	5.8	10.9	32.8	10.2	0.7	33.6	5.8
不満である	28	7.1	14.3	25.0	3.6	10.7	39.3	0.0
どちらともいえない(わからない)	52	3.8	3.8	32.7	9.6	0.0	40.4	9.6
住みよさ								
非常に住みよい	176	1.7	2.3	36.4	13.6	6.3	35.2	4.5
やや住みよい	532	1.3	5.5	44.7	12.0	1.1	33.5	1.9
やや住みにくい	123	8.1	11.4	28.5	7.3	1.6	38.2	4.9
住みにくい	18	11.1	5.6	33.3	5.6	11.1	33.3	0.0
どちらともいえない(わからない)	56	1.8	7.1	26.8	3.6	3.6	48.2	8.9
居住意向								
ずっと住み続けたい	280	1.8	3.6	41.4	15.4	3.9	29.6	4.3
当分住み続けたい	421	1.9	5.7	43.5	9.5	1.7	35.9	1.9
できれば転居したい	83	8.4	14.5	19.3	9.6	2.4	41.0	4.8
転居したい	19	0.0	0.0	31.6	0.0	5.3	57.9	5.3
どちらともいえない(わからない)	104	2.9	5.8	37.5	7.7	1.9	40.4	3.8
愛着度								
愛着を感じている	254	2.0	3.1	38.2	14.6	4.7	33.5	3.9
やや愛着を感じている	372	2.2	5.9	44.4	11.8	1.3	32.8	1.6
どちらともいえない	190	2.6	8.9	38.4	6.8	1.6	36.8	4.7
あまり愛着を感じていない	65	6.2	6.2	24.6	9.2	1.5	49.2	3.1
愛着を感じていない	19	5.3	0.0	21.1	0.0	5.3	63.2	5.3

問10-12障がい者福祉(充実希望度)

%	総数 (n)	10-12障がい者福祉(充実希望度)					無回答
		1. 力を 入れなくてもよい	2. それほど力を 入れなくてもよい	3. どちらともいえない	4. やや力を 入れるべき	5. 力を 入れるべき	
総数	914	1.2	2.2	31.9	30.0	23.6	11.1
性別							
男性	366	1.6	2.5	33.3	30.1	21.9	10.7
女性	531	0.9	2.1	31.1	29.6	25.4	10.9
年齢							
18歳～24歳	138	1.4	3.6	37.7	31.9	20.3	5.1
25歳～34歳	78	0.0	1.3	25.6	38.5	29.5	5.1
35歳～44歳	115	1.7	0.9	43.5	27.0	17.4	9.6
45歳～54歳	150	0.7	2.7	34.0	28.7	26.7	7.3
55歳～64歳	151	1.3	2.6	29.1	28.5	22.5	15.9
65歳～74歳	157	1.9	2.5	26.1	28.7	30.6	10.2
75歳～84歳	97	1.0	0.0	25.8	29.9	20.6	22.7
85歳以上	17	0.0	5.9	35.3	23.5	11.8	23.5
居住歴							
20年以上(生まれてからずっと)	175	1.1	2.9	31.4	31.4	22.3	10.9
20年以上(1以外)	277	1.8	1.4	28.9	28.9	24.2	14.8
10～19年	231	0.9	3.5	34.6	32.5	22.1	6.5
5～9年	87	1.1	1.1	31.0	31.0	27.6	8.0
5年未満	117	0.9	1.7	38.5	25.6	21.4	12.0
学区							
小平一小	55	0.0	3.6	34.5	29.1	23.6	9.1
小平二小	33	0.0	0.0	24.2	45.5	18.2	12.1
小平三小	60	0.0	1.7	41.7	21.7	21.7	13.3
小平四小	52	0.0	0.0	40.4	32.7	19.2	7.7
小平五小	34	0.0	0.0	41.2	17.6	20.6	20.6
小平六小	51	0.0	0.0	33.3	33.3	23.5	9.8
小平七小	84	2.4	4.8	27.4	31.0	19.0	15.5
小平八小	39	0.0	0.0	23.1	33.3	25.6	17.9
小平九小	43	0.0	2.3	32.6	30.2	30.2	4.7
小平十小	60	1.7	1.7	35.0	26.7	26.7	8.3
小平十一小	62	0.0	3.2	30.6	35.5	19.4	11.3
小平十二小	51	0.0	7.8	31.4	35.3	19.6	5.9
小平十三小	52	7.7	3.8	32.7	23.1	23.1	9.6
小平十四小	61	0.0	1.6	31.1	24.6	27.9	14.8
小平十五小	65	0.0	1.5	24.6	35.4	29.2	9.2
花小金井小	24	8.3	0.0	29.2	33.3	16.7	12.5
鈴木小	19	5.3	0.0	42.1	26.3	15.8	10.5
学園東小	37	2.7	2.7	32.4	27.0	29.7	5.4
上宿小	10	0.0	0.0	20.0	20.0	50.0	10.0
生活満足度							
満足している	218	0.5	1.4	28.9	26.1	30.7	12.4
やや満足している	466	1.1	1.9	35.4	33.3	18.9	9.4
やや不満である	137	0.7	5.1	27.0	26.3	27.7	13.1
不満である	28	10.7	0.0	28.6	21.4	35.7	3.6
どちらともいえない(わからない)	52	1.9	0.0	28.8	28.8	23.1	17.3
住みよさ							
非常に住みよい	176	0.6	2.3	32.4	22.2	27.8	14.8
やや住みよい	532	0.8	1.3	32.0	35.0	21.6	9.4
やや住みにくい	123	0.8	4.1	31.7	26.0	26.0	11.4
住みにくい	18	22.2	5.6	27.8	5.6	27.8	11.1
どちらともいえない(わからない)	56	1.8	3.6	32.1	25.0	23.2	14.3
居住意向							
ずっと住み続けたい	280	1.1	1.1	27.1	29.3	25.0	16.4
当分住み続けたい	421	1.0	2.1	36.1	33.3	20.4	7.1
できれば転居したい	83	1.2	3.6	25.3	27.7	33.7	8.4
転居したい	19	5.3	5.3	42.1	21.1	15.8	10.5
どちらともいえない(わからない)	104	1.9	3.8	32.7	24.0	23.1	14.4
愛着度							
愛着を感じている	254	0.8	0.8	24.8	29.1	29.5	15.0
やや愛着を感じている	372	0.8	2.4	31.5	33.9	22.8	8.6
どちらともいえない	190	2.1	3.7	40.5	26.8	17.4	9.5
あまり愛着を感じていない	65	3.1	1.5	35.4	24.6	26.2	9.2
愛着を感じていない	19	0.0	0.0	36.8	21.1	21.1	21.1

問10-13社会保障(満足度)

%	総数 (n)	10-13社会保障(満足度)					無回答	
		1. 不 満	2. やや不 満	3. 普 通	4. やや満 足	5. 満 足		0. わ から ない
総数	914	5.7	9.8	47.0	7.7	1.1	25.8	2.8
性別								
男性	366	5.5	10.7	50.3	9.8	1.6	20.5	1.6
女性	531	5.8	9.0	45.2	6.2	0.8	29.8	3.2
年齢								
18歳～24歳	138	4.3	6.5	34.1	10.1	0.7	44.2	0.0
25歳～34歳	78	6.4	9.0	37.2	3.8	2.6	39.7	1.3
35歳～44歳	115	2.6	7.0	51.3	5.2	0.0	32.2	1.7
45歳～54歳	150	3.3	8.7	46.7	7.3	1.3	32.0	0.7
55歳～64歳	151	9.3	8.6	50.3	8.6	2.0	18.5	2.6
65歳～74歳	157	10.2	15.9	51.6	5.7	0.6	11.5	4.5
75歳～84歳	97	3.1	13.4	53.6	13.4	0.0	9.3	7.2
85歳以上	17	0.0	0.0	70.6	0.0	5.9	11.8	11.8
居住歴								
20年以上(生まれてからずっと)	175	8.6	8.0	48.0	10.3	1.7	21.1	2.3
20年以上(1以外)	277	5.1	14.4	50.2	7.9	1.8	15.9	4.7
10～19年	231	6.9	7.8	40.3	8.2	0.4	35.1	1.3
5～9年	87	2.3	9.2	52.9	4.6	0.0	29.9	1.1
5年未満	117	1.7	5.1	48.7	6.0	0.0	35.0	3.4
学区								
小平一小	55	3.6	14.5	43.6	9.1	0.0	27.3	1.8
小平二小	33	3.0	12.1	51.5	9.1	6.1	15.2	3.0
小平三小	60	8.3	3.3	43.3	8.3	0.0	33.3	3.3
小平四小	52	3.8	17.3	50.0	5.8	0.0	19.2	3.8
小平五小	34	8.8	0.0	41.2	8.8	0.0	38.2	2.9
小平六小	51	7.8	9.8	47.1	7.8	0.0	25.5	2.0
小平七小	84	6.0	10.7	44.0	11.9	2.4	22.6	2.4
小平八小	39	15.4	10.3	43.6	0.0	0.0	28.2	2.6
小平九小	43	7.0	9.3	41.9	9.3	2.3	25.6	4.7
小平十小	60	5.0	8.3	55.0	6.7	1.7	23.3	0.0
小平十一小	62	4.8	6.5	48.4	9.7	3.2	24.2	3.2
小平十二小	51	3.9	9.8	49.0	9.8	0.0	25.5	2.0
小平十三小	52	5.8	15.4	57.7	5.8	0.0	13.5	1.9
小平十四小	61	4.9	6.6	52.5	8.2	0.0	24.6	3.3
小平十五小	65	3.1	9.2	36.9	10.8	1.5	36.9	1.5
花小金井小	24	0.0	4.2	50.0	4.2	0.0	33.3	8.3
鈴木小	19	0.0	15.8	57.9	0.0	0.0	21.1	5.3
学園東小	37	8.1	8.1	40.5	5.4	0.0	35.1	2.7
上宿小	10	0.0	10.0	80.0	0.0	0.0	10.0	0.0
生活満足度								
満足している	218	3.2	4.6	48.2	14.2	2.8	25.7	1.4
やや満足している	466	3.0	11.2	51.7	7.1	0.2	24.7	2.1
やや不満である	137	14.6	13.9	39.4	2.2	0.7	24.1	5.1
不満である	28	25.0	7.1	35.7	0.0	3.6	28.6	0.0
どちらともいえない(わからない)	52	7.7	7.7	28.8	3.8	1.9	40.4	9.6
住みよさ								
非常に住みよい	176	2.8	6.3	40.9	14.2	3.4	29.5	2.8
やや住みよい	532	4.3	9.8	53.0	7.5	0.6	23.1	1.7
やや住みにくい	123	13.8	14.6	36.6	3.3	0.0	27.6	4.1
住みにくい	18	11.1	11.1	38.9	0.0	5.6	33.3	0.0
どちらともいえない(わからない)	56	8.9	8.9	33.9	1.8	0.0	35.7	10.7
居住意向								
ずっと住み続けたい	280	5.4	8.9	50.4	12.1	2.5	17.1	3.6
当分住み続けたい	421	4.3	9.7	51.8	6.2	0.5	25.9	1.7
できれば転居したい	83	9.6	12.0	30.1	3.6	1.2	39.8	3.6
転居したい	19	0.0	5.3	47.4	0.0	0.0	42.1	5.3
どちらともいえない(わからない)	104	8.7	10.6	33.7	6.7	0.0	36.5	3.8
愛着度								
愛着を感じている	254	3.1	6.7	50.4	11.8	2.8	22.4	2.8
やや愛着を感じている	372	5.4	11.6	50.8	8.6	0.5	21.8	1.3
どちらともいえない	190	8.4	13.2	40.0	1.6	0.5	31.1	5.3
あまり愛着を感じていない	65	7.7	4.6	40.0	6.2	0.0	40.0	1.5
愛着を感じていない	19	5.3	0.0	21.1	5.3	0.0	63.2	5.3

問10-13社会保障(充実希望度)

%	問10-13社会保障(充実希望度)						
	総数 (n)	1 力を 入れ なく ても よい	2 それ ほど 力を 入れ なく ても よい	3 ど ち ら と も い え な い	4 や や 力 を 入 れ る べ き	5 力 を 入 れ る べ き	無 回 答
総数	914	1.0	1.6	36.9	26.4	23.1	11.1
性別							
男性	366	1.6	1.9	33.6	28.1	23.8	10.9
女性	531	0.6	1.5	38.6	25.4	23.2	10.7
年齢							
18歳～24歳	138	1.4	2.2	47.8	18.1	25.4	5.1
25歳～34歳	78	1.3	2.6	41.0	16.7	32.1	6.4
35歳～44歳	115	0.9	1.7	53.0	19.1	16.5	8.7
45歳～54歳	150	0.0	2.7	41.3	27.3	20.7	8.0
55歳～64歳	151	2.6	0.7	28.5	24.5	28.5	15.2
65歳～74歳	157	0.6	1.3	24.8	37.6	25.5	10.2
75歳～84歳	97	0.0	0.0	23.7	38.1	16.5	21.6
85歳以上	17	0.0	5.9	23.5	29.4	11.8	29.4
居住歴							
20年以上(生まれてからずっと)	175	0.6	1.1	29.7	29.7	27.4	11.4
20年以上(1以外)	277	1.1	1.4	31.0	32.5	19.9	14.1
10～19年	231	0.4	2.6	46.3	23.8	19.9	6.9
5～9年	87	1.1	1.1	36.8	24.1	28.7	8.0
5年未満	117	2.6	1.7	45.3	15.4	23.1	12.0
学区							
小平一小	55	0.0	0.0	43.6	27.3	20.0	9.1
小平二小	33	0.0	3.0	36.4	21.2	24.2	15.2
小平三小	60	0.0	1.7	46.7	28.3	10.0	13.3
小平四小	52	0.0	3.8	34.6	32.7	23.1	5.8
小平五小	34	0.0	2.9	35.3	14.7	26.5	20.6
小平六小	51	0.0	0.0	33.3	29.4	29.4	7.8
小平七小	84	1.2	1.2	35.7	25.0	22.6	14.3
小平八小	39	0.0	0.0	20.5	38.5	23.1	17.9
小平九小	43	2.3	0.0	34.9	27.9	30.2	4.7
小平十小	60	5.0	1.7	41.7	25.0	18.3	8.3
小平十一小	62	0.0	3.2	32.3	33.9	19.4	11.3
小平十二小	51	0.0	2.0	41.2	27.5	23.5	5.9
小平十三小	52	3.8	5.8	36.5	23.1	19.2	11.5
小平十四小	61	0.0	1.6	41.0	14.8	27.9	14.8
小平十五小	65	0.0	0.0	35.4	27.7	26.2	10.8
花小金井小	24	4.2	4.2	37.5	20.8	16.7	16.7
鈴木小	19	5.3	0.0	42.1	26.3	15.8	10.5
学園東小	37	0.0	0.0	35.1	24.3	35.1	5.4
上宿小	10	0.0	0.0	30.0	40.0	30.0	0.0
生活満足度							
満足している	218	1.4	1.4	29.8	30.3	24.8	12.4
やや満足している	466	0.6	1.7	40.3	29.4	18.2	9.7
やや不満である	137	0.7	2.2	34.3	19.7	30.7	12.4
不満である	28	3.6	0.0	39.3	3.6	46.4	7.1
どちらともいえない(わからない)	52	1.9	1.9	40.4	11.5	26.9	17.3
住みよさ							
非常に住みよい	176	1.1	1.7	33.5	23.9	25.6	14.2
やや住みよい	532	0.6	1.1	38.0	30.3	20.7	9.4
やや住みにくい	123	0.8	4.1	35.0	20.3	28.5	11.4
住みにくい	18	11.1	0.0	44.4	5.6	27.8	11.1
どちらともいえない(わからない)	56	1.8	1.8	37.5	17.9	25.0	16.1
居住意向							
ずっと住み続けたい	280	0.7	1.4	29.6	28.2	24.3	15.7
当分住み続けたい	421	0.2	1.2	41.3	30.2	19.7	7.4
できれば転居したい	83	2.4	4.8	36.1	19.3	26.5	10.8
転居したい	19	0.0	0.0	47.4	21.1	26.3	5.3
どちらともいえない(わからない)	104	3.8	1.9	37.5	14.4	27.9	14.4
愛着度							
愛着を感じている	254	0.0	1.6	30.3	27.2	26.4	14.6
やや愛着を感じている	372	0.8	1.1	34.9	30.9	23.1	9.1
どちらともいえない	190	3.2	1.6	45.8	20.5	19.5	9.5
あまり愛着を感じていない	65	0.0	4.6	49.2	16.9	20.0	9.2
愛着を感じていない	19	0.0	5.3	42.1	5.3	31.6	15.8

問10-14教育(満足度)

%	問10-14教育(満足度)						
	総数 (n)	1 不 満	2 や や 不 満	3 普 通	4 や や 満 足	5 満 足	0 わ か ら な い
総数	914	2.5	9.7	45.4	12.0	2.5	24.2
性別							
男性	366	2.5	9.8	45.4	13.9	3.0	23.2
女性	531	2.4	9.6	46.0	10.9	2.1	25.0
年齢							
18歳～24歳	138	3.6	8.7	39.9	18.8	7.2	21.0
25歳～34歳	78	2.6	10.3	33.3	12.8	2.6	37.2
35歳～44歳	115	6.1	19.1	36.5	16.5	0.9	18.3
45歳～54歳	150	2.7	12.0	54.0	10.7	2.7	16.7
55歳～64歳	151	0.7	7.9	53.6	9.9	2.0	23.2
65歳～74歳	157	1.3	7.6	47.8	6.4	0.6	31.2
75歳～84歳	97	2.1	3.1	44.3	12.4	1.0	27.8
85歳以上	17	0.0	0.0	52.9	5.9	0.0	23.5
居住歴							
20年以上(生まれてからずっと)	175	5.1	8.0	50.3	11.4	2.3	20.0
20年以上(1以外)	277	1.4	6.5	50.2	10.8	2.2	23.5
10～19年	231	1.3	13.0	40.3	16.0	4.8	22.1
5～9年	87	2.3	11.5	43.7	14.9	1.1	25.3
5年未満	117	3.4	12.0	37.6	7.7	0.0	35.9
学区							
小平一小	55	1.8	10.9	41.8	10.9	0.0	30.9
小平二小	33	3.0	3.0	45.5	21.2	3.0	18.2
小平三小	60	1.7	10.0	30.0	20.0	5.0	30.0
小平四小	52	5.8	7.7	50.0	7.7	3.8	21.2
小平五小	34	2.9	8.8	29.4	14.7	2.9	35.3
小平六小	51	2.0	13.7	43.1	13.7	3.9	21.6
小平七小	84	2.4	8.3	45.2	16.7	3.6	20.2
小平八小	39	2.6	7.7	46.2	2.6	2.6	33.3
小平九小	43	7.0	4.7	44.2	14.0	0.0	25.6
小平十小	60	1.7	11.7	40.0	15.0	1.7	30.0
小平十一小	62	4.8	19.4	41.9	12.9	3.2	12.9
小平十二小	51	0.0	9.8	45.1	13.7	2.0	25.5
小平十三小	52	1.9	19.2	55.8	3.8	1.9	15.4
小平十四小	61	0.0	6.6	54.1	6.6	0.0	27.9
小平十五小	65	1.5	6.2	55.4	13.8	1.5	20.0
花小金井小	24	0.0	8.3	54.2	12.5	12.5	4.2
鈴木小	19	5.3	10.5	52.6	0.0	0.0	26.3
学園東小	37	2.7	8.1	40.5	10.8	0.0	37.8
上宿小	10	0.0	0.0	50.0	10.0	0.0	40.0
生活満足度							
満足している	218	0.9	5.0	42.2	21.6	5.5	21.1
やや満足している	466	1.5	10.7	48.7	11.2	1.5	23.8
やや不満である	137	9.5	16.1	35.8	7.3	1.5	24.1
不満である	28	0.0	10.7	39.3	3.6	7.1	39.3
どちらともいえない(わからない)	52	1.9	1.9	57.7	0.0	0.0	30.8
住みよさ							
非常に住みよい	176	2.3	4.0	34.1	24.4	7.4	23.3
やや住みよい	532	1.3	10.0	52.8	10.9	1.3	21.2
やや住みにくい	123	8.1	17.9	35.0	6.5	0.8	26.8
住みにくい	18	5.6	11.1	50.0	5.6	5.6	22.2
どちらともいえない(わからない)	56	1.8	7.1	32.1	0.0	1.8	48.2
居住意向							
ずっと住み続けたい	280	1.4	4.6	50.0	15.4	2.9	20.7
当分住み続けたい	421	1.7	11.9	47.7	12.4	2.6	21.9
できれば転居したい	83	7.2	14.5	25.3	9.6	3.6	33.7
転居したい	19	10.5	5.3	31.6	10.5	0.0	36.8
どちらともいえない(わからない)	104	3.8	12.5	41.3	4.8	1.0	32.7
愛着度							
愛着を感じている	254	1.2	5.5	47.2	17.7	4.3	18.9
やや愛着を感じている	372	2.2	9.7	49.2	12.4	1.6	23.4
どちらともいえない	190	2.6	14.7	40.5	8.9	2.1	26.3
あまり愛着を感じていない	65	6.2	15.4	36.9	3.1	1.5	32.3
愛着を感じていない	19	5.3	0.0	26.3	0.0	0.0	63.2

問10-14教育(充実希望度)

%	問10-14教育(充実希望度)						
	総数 (n)	1 力を入れなくてもよい	2 それほどこ力を入れなくてもよい	3 どちらともいえない	4 やや力を入れるべき	5 力を入れるべき	無回答
総数	914	0.9	2.0	27.7	29.4	28.3	11.7
性別							
男性	366	1.4	2.5	26.5	30.3	28.1	11.2
女性	531	0.6	1.7	28.8	28.6	28.8	11.5
年齢							
18歳～24歳	138	1.4	4.3	29.7	24.6	34.1	5.8
25歳～34歳	78	0.0	1.3	20.5	25.6	44.9	7.7
35歳～44歳	115	0.0	0.0	20.9	33.9	36.5	8.7
45歳～54歳	150	1.3	2.7	28.0	28.7	31.3	8.0
55歳～64歳	151	1.3	2.6	33.1	26.5	21.2	15.2
65歳～74歳	157	0.6	1.3	30.6	34.4	21.7	11.5
75歳～84歳	97	1.0	1.0	24.7	30.9	19.6	22.7
85歳以上	17	0.0	0.0	35.3	29.4	5.9	29.4
居住歴							
20年以上(生まれてからずっと)	175	0.6	1.1	28.6	29.1	29.1	11.4
20年以上(1以外)	277	1.1	1.8	29.6	31.8	20.9	14.8
10～19年	231	1.3	3.5	32.0	25.1	30.3	7.8
5～9年	87	1.1	3.4	14.9	35.6	36.8	8.0
5年未満	117	0.0	0.0	25.6	28.2	33.3	12.8
学区							
小平一小	55	0.0	3.6	36.4	20.0	30.9	9.1
小平二小	33	0.0	3.0	21.2	30.3	30.3	15.2
小平三小	60	0.0	3.3	31.7	28.3	23.3	13.3
小平四小	52	0.0	1.9	32.7	34.6	23.1	7.7
小平五小	34	2.9	0.0	26.5	23.5	26.5	20.6
小平六小	51	0.0	2.0	33.3	17.6	39.2	7.8
小平七小	84	2.4	3.6	28.6	28.6	20.2	16.7
小平八小	39	0.0	0.0	28.2	30.8	25.6	15.4
小平九小	43	0.0	0.0	23.3	32.6	39.5	4.7
小平十小	60	3.3	1.7	26.7	33.3	26.7	8.3
小平十一小	62	0.0	1.6	22.6	30.6	33.9	11.3
小平十二小	51	2.0	2.0	23.5	41.2	25.5	5.9
小平十三小	52	1.9	0.0	25.0	30.8	28.8	13.5
小平十四小	61	0.0	3.3	29.5	23.0	27.9	16.4
小平十五小	65	0.0	3.1	24.6	33.8	27.7	10.8
花小金井小	24	4.2	0.0	16.7	33.3	29.2	16.7
鈴木小	19	0.0	0.0	36.8	21.1	31.6	10.5
学園東小	37	0.0	2.7	29.7	29.7	32.4	5.4
上宿小	10	0.0	0.0	30.0	40.0	20.0	10.0
生活満足度							
満足している	218	0.5	1.8	22.5	28.4	33.9	12.8
やや満足している	466	1.1	1.9	29.4	32.6	24.5	10.5
やや不満である	137	0.7	1.5	25.5	28.5	31.4	12.4
不満である	28	3.6	0.0	39.3	14.3	32.1	10.7
どちらともいえない(わからない)	52	0.0	3.8	30.8	21.2	26.9	17.3
住みよさ							
非常に住みよい	176	0.6	1.7	23.3	27.8	31.3	15.3
やや住みよい	532	0.8	1.5	28.8	32.0	27.1	10.0
やや住みにくい	123	0.8	3.3	26.8	22.8	34.1	12.2
住みにくい	18	11.1	0.0	27.8	22.2	27.8	11.1
どちらともいえない(わからない)	56	0.0	5.4	32.1	26.8	19.6	16.1
居住意向							
ずっと住み続けたい	280	0.4	1.1	24.3	31.1	26.4	16.8
当分住み続けたい	421	0.5	2.1	30.2	32.8	26.8	7.6
できれば転居したい	83	2.4	4.8	25.3	21.7	33.7	12.0
転居したい	19	0.0	0.0	21.1	26.3	47.4	5.3
どちらともいえない(わからない)	104	2.9	1.9	30.8	19.2	29.8	15.4
愛着度							
愛着を感じている	254	0.0	1.2	22.8	30.3	30.3	15.4
やや愛着を感じている	372	0.5	1.6	28.2	31.2	28.8	9.7
どちらともいえない	190	2.1	3.2	31.6	28.4	24.7	10.0
あまり愛着を感じていない	65	3.1	4.6	32.3	20.0	29.2	10.8
愛着を感じていない	19	0.0	0.0	15.8	31.6	36.8	15.8

問10-15生涯学習(満足度)

%	問10-15生涯学習(満足度)							
	総数 (n)	1 不満	2 やや不満	3 普通	4 やや満足	5 満足	0 わからない	無回答
総数	914	4.7	10.4	46.9	14.9	3.5	16.3	3.3
性別								
男性	366	5.5	11.7	47.5	13.4	3.0	16.7	2.2
女性	531	4.3	9.6	46.9	16.0	3.8	16.0	3.4
年齢								
18歳～24歳	138	4.3	13.0	37.0	18.1	6.5	21.0	0.0
25歳～34歳	78	9.0	9.0	38.5	17.9	3.8	21.8	0.0
35歳～44歳	115	9.6	11.3	43.5	13.9	1.7	18.3	1.7
45歳～54歳	150	4.7	16.7	52.0	11.3	2.7	12.0	0.7
55歳～64歳	151	3.3	6.6	53.0	13.9	2.6	17.9	2.6
65歳～74歳	157	3.2	11.5	48.4	16.6	3.2	12.7	4.5
75歳～84歳	97	2.1	2.1	53.6	14.4	2.1	14.4	11.3
85歳以上	17	0.0	5.9	41.2	5.9	11.8	17.6	17.6
居住歴								
20年以上(生まれてからずっと)	175	4.6	6.9	49.1	18.3	3.4	14.9	2.9
20年以上(1以外)	277	4.3	7.2	48.0	15.9	4.0	14.4	6.1
10～19年	231	3.0	16.9	46.8	12.6	3.9	15.6	1.3
5～9年	87	6.9	11.5	41.4	14.9	3.4	20.7	1.1
5年未満	117	6.8	10.3	43.6	12.0	1.7	23.1	2.6
学区								
小平一小	55	0.0	9.1	38.2	23.6	1.8	25.5	1.8
小平二小	33	3.0	3.0	48.5	18.2	6.1	15.2	6.1
小平三小	60	6.7	10.0	35.0	15.0	1.7	28.3	3.3
小平四小	52	3.8	7.7	57.7	9.6	5.8	11.5	3.8
小平五小	34	0.0	14.7	47.1	14.7	2.9	17.6	2.9
小平六小	51	5.9	17.6	31.4	23.5	3.9	15.7	2.0
小平七小	84	2.4	11.9	46.4	10.7	4.8	20.2	3.6
小平八小	39	7.7	12.8	53.8	2.6	2.6	15.4	5.1
小平九小	43	2.3	9.3	46.5	16.3	2.3	18.6	4.7
小平十小	60	6.7	11.7	48.3	20.0	5.0	6.7	1.7
小平十一小	62	11.3	9.7	48.4	14.5	3.2	9.7	3.2
小平十二小	51	3.9	7.8	45.1	21.6	0.0	15.7	5.9
小平十三小	52	5.8	15.4	50.0	9.6	5.8	11.5	1.9
小平十四小	61	4.9	3.3	54.1	13.1	0.0	21.3	3.3
小平十五小	65	3.1	10.8	53.8	15.4	6.2	9.2	1.5
花小金井小	24	4.2	16.7	50.0	12.5	4.2	8.3	4.2
鈴木小	19	5.3	5.3	57.9	5.3	0.0	21.1	5.3
学園東小	37	5.4	10.8	43.2	16.2	2.7	21.6	0.0
上宿小	10	0.0	10.0	30.0	10.0	10.0	40.0	0.0
生活満足度								
満足している	218	3.2	3.7	45.9	23.4	5.5	16.1	2.3
やや満足している	466	2.6	11.4	50.9	14.2	3.4	15.2	2.4
やや不満である	137	13.1	16.8	39.4	9.5	0.7	14.6	5.8
不満である	28	14.3	21.4	32.1	3.6	7.1	21.4	0.0
どちらともいえない(わからない)	52	3.8	5.8	44.2	7.7	0.0	30.8	7.7
住みよさ								
非常に住みよい	176	3.4	4.0	43.8	21.6	6.8	17.0	3.4
やや住みよい	532	2.8	11.1	52.3	14.5	2.4	14.7	2.3
やや住みにくい	123	13.0	15.4	37.4	13.0	3.3	13.8	4.1
住みにくい	18	11.1	22.2	38.9	0.0	5.6	22.2	0.0
どちらともいえない(わからない)	56	7.1	7.1	32.1	7.1	1.8	33.9	10.7
居住意向								
ずっと住み続けたい	280	2.1	5.7	51.4	18.9	4.6	12.5	4.6
当分住み続けたい	421	4.8	12.4	49.6	12.8	3.6	15.7	1.2
できれば転居したい	83	14.5	16.9	28.9	12.0	2.4	20.5	4.8
転居したい	19	10.5	5.3	36.8	26.3	0.0	15.8	5.3
どちらともいえない(わからない)	104	2.9	11.5	38.5	13.5	1.9	26.0	5.8
愛着度								
愛着を感じている	254	1.2	6.3	48.4	21.7	6.7	11.8	3.9
やや愛着を感じている	372	4.0	10.2	50.3	15.9	2.7	15.3	1.6
どちらともいえない	190	5.3	13.7	46.3	7.4	2.1	21.1	4.2
あまり愛着を感じていない	65	16.9	20.0	29.2	7.7	1.5	21.5	3.1
愛着を感じていない	19	15.8	5.3	31.6	10.5	0.0	31.6	5.3

問10-15生涯学習(充実希望度)

%	総数 (n)	%					無回答
		1 力を 入れ なく ても よい	2 それ ほど 力を 入れ なく ても よい	3 ど ち ら と も い え な い	4 や や 力 を 入 れ る べ き	5 力 を 入 れ る べ き	
総数	914	1.0	4.2	30.6	33.0	20.6	10.6
性別							
男性	366	1.6	4.4	29.0	34.4	20.2	10.4
女性	531	0.6	4.0	31.8	32.0	21.3	10.4
年齢							
18歳～24歳	138	0.7	9.0	31.9	29.0	25.4	3.6
25歳～34歳	78	0.0	5.1	30.8	24.4	34.6	5.1
35歳～44歳	115	0.9	0.0	34.8	33.0	22.6	8.7
45歳～54歳	150	1.3	7.3	26.0	37.3	20.7	7.3
55歳～64歳	151	1.3	2.6	31.1	31.1	18.5	15.2
65歳～74歳	157	1.3	1.9	31.2	38.2	16.6	10.8
75歳～84歳	97	1.0	2.1	30.9	32.0	13.4	20.6
85歳以上	17	0.0	5.9	29.4	29.4	5.9	29.4
居住歴							
20年以上(生まれてからずっと)	175	0.6	4.6	32.0	32.6	18.9	11.4
20年以上(1以外)	277	1.8	4.3	31.4	33.6	14.8	14.1
10～19年	231	0.9	4.8	34.2	33.3	20.3	6.5
5～9年	87	1.1	4.6	21.8	32.2	32.2	8.0
5年未満	117	0.0	1.7	29.9	33.3	25.6	9.4
学区							
小平一小	55	3.6	3.6	41.8	29.1	12.7	9.1
小平二小	33	0.0	6.1	27.3	21.2	30.3	15.2
小平三小	60	1.7	5.0	40.0	26.7	13.3	13.3
小平四小	52	0.0	3.8	34.6	32.7	23.1	5.8
小平五小	34	0.0	2.9	29.4	29.4	20.6	17.6
小平六小	51	0.0	7.8	29.4	31.4	23.5	7.8
小平七小	84	1.2	2.4	23.8	42.9	14.3	15.5
小平八小	39	0.0	5.1	25.6	30.8	25.6	12.8
小平九小	43	0.0	4.7	32.6	41.9	16.3	4.7
小平十小	60	1.7	1.7	31.7	35.0	21.7	8.3
小平十一小	62	0.0	6.5	22.6	32.3	27.4	11.3
小平十二小	51	2.0	2.0	23.5	45.1	19.6	7.8
小平十三小	52	3.8	3.8	30.8	30.8	19.2	11.5
小平十四小	61	1.6	3.3	36.1	24.6	23.0	11.5
小平十五小	65	0.0	4.6	26.2	38.5	21.5	9.2
花小金井小	24	0.0	4.2	20.8	37.5	20.8	16.7
鈴木小	19	0.0	10.5	36.8	26.3	15.8	10.5
学園東小	37	0.0	2.7	35.1	35.1	21.6	5.4
上宿小	10	0.0	0.0	70.0	10.0	20.0	0.0
生活満足度							
満足している	218	0.5	5.5	27.5	34.4	20.2	11.9
やや満足している	466	1.3	3.6	31.3	35.0	19.5	9.2
やや不満である	137	0.0	3.6	29.9	27.7	26.3	12.4
不満である	28	3.6	3.6	35.7	25.0	28.6	3.6
どちらともいえない(わからない)	52	1.9	5.8	36.5	26.9	11.5	17.3
住みよさ							
非常に住みよい	176	0.6	4.5	28.4	31.3	22.2	13.1
やや住みよい	532	0.4	3.9	32.5	35.0	18.6	9.6
やや住みにくい	123	0.8	6.5	26.8	26.8	30.1	8.9
住みにくい	18	11.1	0.0	27.8	33.3	16.7	11.1
どちらともいえない(わからない)	56	5.4	1.8	30.4	32.1	14.3	16.1
居住意向							
ずっと住み続けたい	280	0.7	3.6	28.2	34.3	17.9	15.4
当分住み続けたい	421	1.0	4.5	32.3	35.2	20.0	7.1
できれば転居したい	83	2.4	6.0	26.5	25.3	32.5	7.2
転居したい	19	0.0	0.0	47.4	26.3	21.1	5.3
どちらともいえない(わからない)	104	1.0	3.8	29.8	30.8	19.2	15.4
愛着度							
愛着を感じている	254	0.0	5.5	26.8	32.3	21.3	14.2
やや愛着を感じている	372	1.1	4.0	29.0	37.9	19.1	8.9
どちらともいえない	190	1.6	4.2	40.0	30.0	15.8	8.4
あまり愛着を感じていない	65	3.1	1.5	20.0	29.2	36.9	9.2
愛着を感じていない	19	0.0	0.0	42.1	10.5	31.6	15.8

問10-16都市整備(満足度)

%	総数 (n)	%					無回答
		1 不 満	2 や や 不 満	3 普 通	4 や や 満 足	5 満 足	
総数	914	8.5	19.4	45.5	10.1	1.8	10.7
性別							
男性	366	6.6	18.9	48.4	12.0	2.2	9.6
女性	531	9.8	20.2	43.7	9.0	1.5	11.9
年齢							
18歳～24歳	138	4.3	21.7	40.6	13.8	7.2	12.3
25歳～34歳	78	12.8	14.1	50.0	12.8	0.0	9.0
35歳～44歳	115	10.4	23.5	38.3	11.3	1.7	13.0
45歳～54歳	150	12.0	19.3	47.3	10.7	0.0	8.0
55歳～64歳	151	11.3	22.5	46.4	7.3	1.3	7.3
65歳～74歳	157	5.7	17.8	47.8	10.2	1.3	13.4
75歳～84歳	97	5.2	13.4	51.5	6.2	0.0	12.4
85歳以上	17	0.0	23.5	35.3	5.9	0.0	17.6
居住歴							
20年以上(生まれてからずっと)	175	9.1	13.1	49.7	10.3	4.0	10.3
20年以上(1以外)	277	7.9	19.1	47.7	9.0	0.7	9.0
10～19年	231	8.2	22.1	43.3	10.8	1.7	12.1
5～9年	87	8.0	24.1	42.5	12.6	1.1	10.3
5年未満	117	9.4	18.8	41.9	10.3	0.9	13.7
学区							
小平一小	55	3.6	14.5	50.9	9.1	3.6	16.4
小平二小	33	0.0	21.2	45.5	18.2	6.1	3.0
小平三小	60	8.3	18.3	38.3	13.3	1.7	15.0
小平四小	52	7.7	25.0	42.3	13.5	0.0	5.8
小平五小	34	5.9	26.5	47.1	8.8	0.0	8.8
小平六小	51	9.8	23.5	39.2	7.8	2.0	13.7
小平七小	84	11.9	13.1	46.4	13.1	0.0	13.1
小平八小	39	7.7	20.5	43.6	12.8	0.0	10.3
小平九小	43	9.3	16.3	53.5	4.7	2.3	9.3
小平十小	60	15.0	25.0	40.0	10.0	0.0	10.0
小平十一小	62	9.7	12.9	51.6	14.5	1.6	6.5
小平十二小	51	3.9	23.5	43.1	17.6	0.0	5.9
小平十三小	52	11.5	19.2	50.0	3.8	3.8	7.7
小平十四小	61	6.6	19.7	50.8	6.6	1.6	9.8
小平十五小	65	9.2	23.1	40.0	10.8	1.5	13.8
花小金井小	24	4.2	16.7	50.0	8.3	8.3	4.2
鈴木小	19	0.0	26.3	47.4	0.0	0.0	10.5
学園東小	37	13.5	16.2	40.5	2.7	2.7	24.3
上宿小	10	0.0	10.0	70.0	10.0	0.0	10.0
生活満足度	218	3.7	14.2	50.9	17.4	3.7	8.3
やや満足している	466	6.4	20.0	48.5	8.8	1.5	10.9
やや不満である	137	17.5	24.8	35.0	6.6	0.0	10.2
不満である	28	32.1	14.3	28.6	3.6	3.6	14.3
どちらともいえない(わからない)	52	11.5	23.1	30.8	5.8	0.0	19.2
住みよさ							
非常に住みよい	176	2.8	9.7	50.6	19.3	4.0	9.7
やや住みよい	532	5.1	21.6	50.0	9.0	1.3	9.6
やや住みにくい	123	24.4	23.6	30.1	4.1	1.6	11.4
住みにくい	18	44.4	16.7	27.8	0.0	0.0	11.1
どちらともいえない(わからない)	56	12.5	17.9	26.8	8.9	0.0	25.0
居住意向							
ずっと住み続けたい	280	3.6	15.7	51.4	12.1	2.5	9.3
当分住み続けたい	421	9.0	19.0	48.7	9.3	1.7	10.5
できれば転居したい	83	22.9	25.3	25.3	8.4	0.0	12.0
転居したい	19	10.5	31.6	47.4	5.3	0.0	5.3
どちらともいえない(わからない)	104	8.7	23.1	31.7	10.6	1.9	17.3
愛着度							
愛着を感じている	254	4.7	13.4	50.8	14.6	3.5	8.3
やや愛着を感じている	372	7.8	18.5	50.0	10.8	1.3	8.9
どちらともいえない	190	10.0	25.3	37.9	5.3	1.1	15.3
あまり愛着を感じていない	65	16.9	27.7	29.2	6.2	0.0	16.9
愛着を感じていない	19	31.6	26.3	21.1	5.3	0.0	10.5

問10-16都市整備(充実希望度)

%	総数 (n)	%					無回答
		1 力を 入れ なく ても よい	2 それ ほど 力を 入れ なく ても よい	3 ど ち ら と も い え な い	4 や や 力 を 入 れ る べ き	5 力 を 入 れ る べ き	
総数	914	1.4	4.8	26.9	30.2	24.7	11.9
性別							
男性	366	1.1	6.3	24.3	33.1	24.6	10.7
女性	531	1.7	4.0	28.2	28.4	25.6	12.1
年齢							
18歳～24歳	138	1.4	6.5	32.6	30.4	25.4	3.6
25歳～34歳	78	1.3	5.1	25.6	24.4	37.2	6.4
35歳～44歳	115	1.7	6.1	26.1	27.8	29.6	8.7
45歳～54歳	150	1.3	7.3	26.0	26.7	29.3	9.3
55歳～64歳	151	1.3	3.3	19.9	35.1	23.8	16.6
65歳～74歳	157	1.9	3.8	30.6	34.4	17.8	11.5
75歳～84歳	97	1.0	2.1	24.7	29.9	16.5	25.8
85歳以上	17	0.0	0.0	29.4	23.5	23.5	23.5
居住歴							
20年以上(生まれてからずっと)	175	2.3	6.3	24.6	27.4	26.3	13.1
20年以上(1以外)	277	1.4	3.6	27.8	33.9	17.3	15.9
10～19年	231	1.7	5.6	30.7	28.6	26.0	7.4
5～9年	87	0.0	3.4	23.0	35.6	32.2	5.7
5年未満	117	0.9	5.1	26.5	23.1	30.8	13.7
学区							
小平一小	55	3.6	5.5	45.5	25.5	12.7	7.3
小平二小	33	0.0	9.1	15.2	18.2	39.4	18.2
小平三小	60	3.3	3.3	36.7	26.7	16.7	13.3
小平四小	52	0.0	7.7	25.0	38.5	21.2	7.7
小平五小	34	0.0	5.9	26.5	29.4	23.5	14.7
小平六小	51	5.9	15.7	25.5	21.6	21.6	9.8
小平七小	84	0.0	3.6	26.2	26.2	25.0	19.0
小平八小	39	2.6	5.1	28.2	25.6	20.5	17.9
小平九小	43	0.0	2.3	32.6	30.2	30.2	4.7
小平十小	60	1.7	3.3	25.0	35.0	26.7	8.3
小平十一小	62	0.0	4.8	22.6	30.6	29.0	12.9
小平十二小	51	0.0	2.0	23.5	39.2	25.5	9.8
小平十三小	52	3.8	3.8	19.2	32.7	28.8	11.5
小平十四小	61	1.6	1.6	29.5	32.8	23.0	11.5
小平十五小	65	0.0	4.6	16.9	33.8	30.8	13.8
花小金井小	24	0.0	0.0	25.0	37.5	20.8	16.7
鈴木小	19	5.3	5.3	36.8	15.8	21.1	15.8
学園東小	37	0.0	2.7	32.4	35.1	24.3	5.4
上宿小	10	0.0	10.0	30.0	30.0	30.0	0.0
生活満足度							
満足している	218	0.5	4.1	31.7	28.0	23.4	12.4
やや満足している	466	2.1	5.2	27.7	32.4	21.9	10.7
やや不満である	137	1.5	3.6	20.4	29.2	32.1	13.1
不満である	28	0.0	10.7	14.3	21.4	42.9	10.7
どちらともいえない(わからない)	52	0.0	5.8	26.9	23.1	26.9	17.3
住みよさ							
非常に住みよい	176	0.6	3.4	31.3	26.7	23.9	14.2
やや住みよい	532	1.5	5.6	28.8	33.5	19.7	10.9
やや住みにくい	123	1.6	3.3	17.9	24.4	41.5	11.4
住みにくい	18	5.6	0.0	11.1	5.6	66.7	11.1
どちらともいえない(わからない)	56	1.8	5.4	25.0	23.2	28.6	16.1
居住意向							
ずっと住み続けたい	280	1.1	4.6	29.3	26.8	21.1	17.1
当分住み続けたい	421	1.4	5.7	28.3	34.7	21.9	8.1
できれば転居したい	83	2.4	4.8	12.0	27.7	42.2	10.8
転居したい	19	0.0	0.0	36.8	5.3	57.9	0.0
どちらともいえない(わからない)	104	1.9	2.9	25.0	27.9	26.0	16.3
愛着度							
愛着を感じている	254	1.6	7.1	26.8	25.6	23.2	15.7
やや愛着を感じている	372	1.1	4.8	26.3	35.2	22.8	9.7
どちらともいえない	190	1.6	2.1	32.1	28.9	24.7	10.5
あまり愛着を感じていない	65	3.1	6.2	16.9	33.8	29.2	10.8
愛着を感じていない	19	0.0	0.0	26.3	0.0	63.2	10.5

問10-17道路整備(満足度)

%	総数 (n)	%					無回答	
		1 不 満	2 や や 不 満	3 普 通	4 や や 満 足	5 満 足		
総数	914	11.7	21.4	44.5	11.5	2.7	5.1	3.0
性別								
男性	366	10.7	18.9	46.7	13.9	3.0	4.9	1.9
女性	531	12.6	23.2	43.1	10.2	2.6	5.5	2.8
年齢								
18歳～24歳	138	5.1	15.2	44.9	17.4	8.7	8.7	0.0
25歳～34歳	78	16.7	19.2	37.2	17.9	1.3	7.7	0.0
35歳～44歳	115	14.8	25.2	40.9	8.7	3.5	5.2	1.7
45歳～54歳	150	16.0	21.3	44.0	12.7	2.0	2.7	1.3
55歳～64歳	151	15.2	24.5	43.0	8.6	1.3	4.6	2.6
65歳～74歳	157	8.9	21.7	47.8	10.2	1.3	5.7	4.5
75歳～84歳	97	6.2	20.6	53.6	9.3	1.0	2.1	7.2
85歳以上	17	11.8	35.3	35.3	0.0	0.0	5.9	11.8
居住歴								
20年以上(生まれてからずっと)	175	12.6	20.6	45.7	14.9	1.7	2.9	1.7
20年以上(1以外)	277	11.6	20.9	47.7	10.1	1.4	3.2	5.1
10～19年	231	10.4	22.1	44.6	8.7	5.2	7.4	1.7
5～9年	87	11.5	25.3	36.8	17.2	0.0	6.9	2.3
5年未満	117	14.5	19.7	41.0	12.8	3.4	6.0	2.6
学区								
小平一小	55	9.1	32.7	34.5	9.1	5.5	5.5	3.6
小平二小	33	9.1	18.2	45.5	21.2	3.0	0.0	3.0
小平三小	60	10.0	18.3	45.0	10.0	1.7	10.0	5.0
小平四小	52	11.5	32.7	36.5	9.6	3.8	0.0	5.8
小平五小	34	11.8	23.5	44.1	11.8	0.0	5.9	2.9
小平六小	51	15.7	15.7	43.1	11.8	2.0	9.8	2.0
小平七小	84	8.3	14.3	46.4	19.0	2.4	7.1	2.4
小平八小	39	7.7	25.6	38.5	17.9	2.6	5.1	2.6
小平九小	43	14.0	23.3	37.2	14.0	0.0	7.0	4.7
小平十小	60	13.3	25.0	45.0	11.7	0.0	5.0	0.0
小平十一小	62	12.9	21.0	45.2	11.3	4.8	1.6	3.2
小平十二小	51	13.7	17.6	43.1	15.7	3.9	3.9	2.0
小平十三小	52	17.3	25.0	46.2	5.8	1.9	1.9	1.9
小平十四小	61	6.6	26.2	50.8	8.2	1.6	3.3	3.3
小平十五小	65	13.8	18.5	50.8	7.7	1.5	6.2	1.5
花小金井小	24	8.3	12.5	50.0	4.2	12.5	4.2	8.3
鈴木小	19	21.1	26.3	42.1	0.0	0.0	5.3	5.3
学園東小	37	8.1	10.8	59.5	10.8	2.7	8.1	0.0
上宿小	10	10.0	20.0	50.0	20.0	0.0	0.0	0.0
生活満足度								
満足している	218	6.9	16.5	45.0	19.3	6.0	4.1	2.3
やや満足している	466	9.2	23.8	47.6	10.5	1.5	4.9	2.4
やや不満である	137	21.9	19.7	39.4	5.8	1.5	6.6	5.1
不満である	28	35.7	17.9	28.6	7.1	7.1	3.6	0.0
どちらともいえない(わからない)	52	11.5	26.9	36.5	7.7	1.9	9.6	5.8
住みよさ								
非常に住みよい	176	5.7	12.5	46.0	20.5	6.3	5.1	4.0
やや住みよい	532	8.3	23.5	49.6	10.3	2.3	4.3	1.7
やや住みにくい	123	30.9	21.1	30.1	8.9	0.0	4.1	4.9
住みにくい	18	33.3	33.3	22.2	0.0	0.0	11.1	0.0
どちらともいえない(わからない)	56	14.3	25.0	30.4	5.4	3.6	14.3	7.1
居住意向								
ずっと住み続けたい	280	7.5	21.8	45.7	13.6	3.2	3.9	4.3
当分住み続けたい	421	12.1	20.2	48.7	11.9	1.7	3.8	1.7
できれば転居したい	83	21.7	30.1	27.7	7.2	4.8	4.8	3.6
転居したい	19	21.1	31.6	31.6	5.3	0.0	5.3	5.3
どちらともいえない(わからない)	104	11.5	16.3	40.4	9.6	4.8	14.4	2.9
愛着度								
愛着を感じている	254	9.8	16.9	46.9	15.7	4.3	2.8	3.5
やや愛着を感じている	372	7.8	25.0	47.6	12.1	1.6	4.6	1.3
どちらともいえない	190	17.4	20.0	41.6	7.9	1.6	7.4	4.2
あまり愛着を感じていない	65	18.5	23.1	30.8	7.7	7.7	9.2	3.1
愛着を感じていない	19	36.8	21.1	31.6	0.0	0.0	5.3	5.3

問10-17道路整備(充実希望度)

%	総数 (n)	10-17道路整備(充実希望度)					無回答
		1 力を 入れ なく ても よい	2 それ ほど 力を 入れ なく ても よい	3 ど ち ら と も い え な い	4 や や 力 を 入 れ る べ き	5 力 を 入 れ る べ き	
総数	914	1.9	6.2	24.3	32.8	23.9	10.9
性別							
男性	366	1.6	7.1	21.3	36.6	22.7	10.7
女性	531	2.1	5.8	25.6	30.3	25.4	10.7
年齢							
18歳～24歳	138	2.2	16.7	26.1	32.6	19.6	2.9
25歳～34歳	78	3.8	9.0	24.4	24.4	33.3	5.1
35歳～44歳	115	3.5	3.5	24.3	33.0	27.0	8.7
45歳～54歳	150	1.3	5.3	24.7	32.7	28.7	7.3
55歳～64歳	151	0.7	4.6	23.8	29.1	25.8	15.9
65歳～74歳	157	1.9	3.2	24.2	41.4	19.1	10.2
75歳～84歳	97	1.0	3.1	19.6	33.0	17.5	25.8
85歳以上	17	0.0	0.0	17.6	29.4	29.4	23.5
居住歴							
20年以上(生まれてからずっと)	175	3.4	9.1	21.1	32.0	22.3	12.0
20年以上(1以外)	277	0.7	3.2	26.4	34.3	20.6	14.8
10～19年	231	3.0	7.4	25.1	34.6	22.1	7.8
5～9年	87	0.0	6.9	21.8	35.6	29.9	5.7
5年未満	117	1.7	6.0	26.5	23.9	32.5	9.4
学区							
小平一小	55	5.5	1.8	32.7	36.4	14.5	9.1
小平二小	33	0.0	6.1	21.2	30.3	24.2	18.2
小平三小	60	1.7	5.0	30.0	26.7	23.3	13.3
小平四小	52	3.8	9.6	19.2	38.5	21.2	7.7
小平五小	34	0.0	8.8	20.6	26.5	29.4	14.7
小平六小	51	3.9	13.7	29.4	21.6	25.5	5.9
小平七小	84	1.2	2.4	28.6	32.1	19.0	16.7
小平八小	39	2.6	7.7	23.1	25.6	25.6	15.4
小平九小	43	0.0	9.3	25.6	32.6	27.9	4.7
小平十小	60	0.0	6.7	26.7	40.0	18.3	8.3
小平十一小	62	1.6	6.5	14.5	37.1	27.4	12.9
小平十二小	51	2.0	7.8	19.6	41.2	23.5	5.9
小平十三小	52	5.8	1.9	17.3	32.7	30.8	11.5
小平十四小	61	0.0	3.3	27.9	36.1	21.3	11.5
小平十五小	65	0.0	7.7	18.5	30.8	30.8	12.3
花小金井小	24	0.0	8.3	29.2	29.2	16.7	16.7
鈴木小	19	5.3	10.5	26.3	21.1	31.6	5.3
学園東小	37	2.7	5.4	35.1	32.4	18.9	5.4
上宿小	10	0.0	0.0	30.0	40.0	30.0	0.0
生活満足度							
満足している	218	1.8	5.5	23.9	33.5	22.5	12.8
やや満足している	466	1.5	6.4	27.5	35.4	19.7	9.4
やや不満である	137	3.6	4.4	19.0	29.9	31.4	11.7
不満である	28	0.0	10.7	25.0	25.0	35.7	3.6
どちらともいえない(わからない)	52	1.9	11.5	15.4	19.2	34.6	17.3
住みよさ							
非常に住みよい	176	1.7	7.4	24.4	31.3	20.5	14.8
やや住みよい	532	1.7	6.4	26.3	35.3	20.9	9.4
やや住みにくい	123	2.4	3.3	18.7	28.5	37.4	9.8
住みにくい	18	5.6	0.0	11.1	16.7	55.6	11.1
どちらともいえない(わからない)	56	1.8	8.9	23.2	25.0	25.0	16.1
居住意向							
ずっと住み続けたい	280	2.1	4.3	21.8	35.4	20.0	16.4
当分住み続けたい	421	1.2	7.6	27.8	33.7	22.3	7.4
できれば転居したい	83	3.6	7.2	9.6	32.5	38.6	8.4
転居したい	19	0.0	0.0	36.8	31.6	31.6	0.0
どちらともいえない(わからない)	104	1.9	6.7	26.9	25.0	25.0	14.4
愛着度							
愛着を感じている	254	2.0	6.7	22.8	33.5	20.1	15.0
やや愛着を感じている	372	1.6	7.3	24.7	35.8	22.0	8.6
どちらともいえない	190	1.1	4.2	28.4	30.0	27.4	8.9
あまり愛着を感じていない	65	4.6	6.2	15.4	35.4	27.7	10.8
愛着を感じていない	19	5.3	5.3	21.1	0.0	57.9	10.5

問10-18交通(満足度)

%	総数 (n)	10-18交通(満足度)					無回答	
		1 不 満	2 や や 不 満	3 普 通	4 や や 満 足	5 満 足		
総数	914	12.1	20.2	43.0	14.4	2.6	4.6	3.0
性別								
男性	366	9.8	16.7	44.8	18.3	3.8	4.6	1.9
女性	531	13.6	22.8	42.0	12.1	1.9	4.7	3.0
年齢								
18歳～24歳	138	9.4	20.3	41.3	16.7	6.5	5.8	0.0
25歳～34歳	78	16.7	25.6	33.3	15.4	0.0	9.0	0.0
35歳～44歳	115	13.0	21.7	46.1	9.6	1.7	5.2	2.6
45歳～54歳	150	12.0	20.0	44.0	18.0	2.0	2.7	1.3
55歳～64歳	151	13.9	23.2	40.4	13.9	3.3	2.0	3.3
65歳～74歳	157	8.9	19.1	47.8	14.0	0.6	5.7	3.8
75歳～84歳	97	12.4	10.3	47.4	16.5	3.1	4.1	6.2
85歳以上	17	11.8	29.4	35.3	0.0	5.9	5.9	11.8
居住歴								
20年以上(生まれてからずっと)	175	9.1	13.1	53.7	13.7	4.0	4.6	1.7
20年以上(1以外)	277	13.7	20.2	40.8	15.9	1.1	2.9	5.4
10～19年	231	11.3	22.9	40.3	14.3	3.5	6.5	1.3
5～9年	87	13.8	24.1	43.7	11.5	0.0	5.7	1.1
5年未満	117	12.8	23.9	36.8	15.4	4.3	4.3	2.6
学区								
小平一小	55	7.3	30.9	47.3	7.3	1.8	3.6	1.8
小平二小	33	15.2	21.2	42.4	12.1	6.1	0.0	3.0
小平三小	60	16.7	18.3	35.0	15.0	3.3	10.0	1.7
小平四小	52	3.8	17.3	50.0	23.1	1.9	0.0	3.8
小平五小	34	11.8	14.7	47.1	14.7	2.9	5.9	2.9
小平六小	51	5.9	25.5	31.4	21.6	3.9	9.8	2.0
小平七小	84	13.1	21.4	38.1	19.0	0.0	3.6	4.8
小平八小	39	5.1	10.3	56.4	17.9	0.0	7.7	2.6
小平九小	43	9.3	23.3	39.5	18.6	0.0	4.7	4.7
小平十小	60	18.3	35.0	30.0	10.0	0.0	6.7	0.0
小平十一小	62	12.9	16.1	48.4	12.9	6.5	0.0	3.2
小平十二小	51	19.6	19.6	39.2	11.8	2.0	5.9	2.0
小平十三小	52	13.5	23.1	42.3	11.5	0.0	5.8	3.8
小平十四小	61	9.8	9.8	59.0	13.1	1.6	4.9	1.6
小平十五小	65	13.8	16.9	43.1	15.4	4.6	4.6	1.5
花小金井小	24	12.5	8.3	50.0	8.3	8.3	4.2	8.3
鈴木小	19	21.1	47.4	21.1	5.3	0.0	0.0	5.3
学園東小	37	2.7	10.8	59.5	18.9	2.7	5.4	0.0
上宿小	10	20.0	30.0	30.0	10.0	10.0	0.0	0.0
生活満足度								
満足している	218	6.0	16.1	42.7	22.9	5.5	5.5	1.4
やや満足している	466	10.9	21.5	45.1	15.0	1.3	3.4	2.8
やや不満である	137	22.6	21.9	38.7	5.8	1.5	5.1	4.4
不満である	28	28.6	21.4	32.1	3.6	7.1	7.1	0.0
どちらともいえない(わからない)	52	11.5	23.1	42.3	3.8	1.9	9.6	7.7
住みよさ								
非常に住みよい	176	3.4	10.8	45.5	21.6	8.0	6.3	4.5
やや住みよい	532	9.4	20.9	47.4	16.0	1.5	3.2	1.7
やや住みにくい	123	28.5	30.9	30.1	3.3	0.8	3.3	3.3
住みにくい	18	50.0	22.2	11.1	5.6	0.0	11.1	0.0
どちらともいえない(わからない)	56	17.9	19.6	32.1	5.4	1.8	14.3	8.9
居住意向								
ずっと住み続けたい	280	5.0	18.2	46.8	17.9	4.3	3.6	4.3
当分住み続けたい	421	12.4	17.3	47.0	16.2	1.7	3.8	1.7
できれば転居したい	83	34.9	28.9	24.1	2.4	2.4	4.8	2.4
転居したい	19	15.8	21.1	36.8	10.5	0.0	10.5	5.3
どちらともいえない(わからない)	104	11.5	29.8	33.7	8.7	2.9	9.6	3.8
愛着度								
愛着を感じている	254	5.9	15.0	48.8	19.3	4.3	2.8	3.9
やや愛着を感じている	372	9.4	20.7	44.9	16.9	1.9	4.8	1.3
どちらともいえない	190	20.0	20.5	39.5	8.9	2.1	4.2	4.7
あまり愛着を感じていない	65	24.6	38.5	23.1	3.1	1.5	7.7	1.5
愛着を感じていない	19	26.3	26.3	31.6	0.0	0.0	10.5	5.3

問10-18交通(充実希望度)

%	総数 (n)	%					無回答
		1 力を 入れ なく ても よい	2 それ ほど 力を 入れ なく ても よい	3 ど ち ら と も い え な い	4 や や 力 を 入 れ る べ き	5 力 を 入 れ る べ き	
総数	914	0.9	3.8	24.2	33.7	25.8	11.6
性別							
男性	366	1.1	6.0	23.2	36.1	23.0	10.7
女性	531	0.8	2.4	24.5	32.6	28.1	11.7
年齢							
18歳～24歳	138	0.7	10.1	28.3	30.4	26.8	3.6
25歳～34歳	78	1.3	2.6	23.1	28.2	39.7	5.1
35歳～44歳	115	1.7	4.3	23.5	30.4	30.4	9.6
45歳～54歳	150	1.3	4.0	21.3	39.3	26.7	7.3
55歳～64歳	151	0.0	2.0	24.5	33.1	23.8	16.6
65歳～74歳	157	1.3	0.6	27.4	38.2	21.7	10.8
75歳～84歳	97	0.0	3.1	19.6	34.0	16.5	26.8
85歳以上	17	0.0	5.9	17.6	23.5	29.4	23.5
居住歴							
20年以上(生まれてからずっと)	175	1.7	4.6	28.0	30.9	21.7	13.1
20年以上(1以外)	277	0.4	2.2	22.0	38.6	20.9	15.9
10～19年	231	1.3	5.2	27.7	33.3	25.1	7.4
5～9年	87	0.0	2.3	18.4	36.8	36.8	5.7
5年未満	117	0.9	6.0	22.2	27.4	32.5	11.1
学区							
小平一小	55	3.6	1.8	30.9	36.4	20.0	7.3
小平二小	33	0.0	0.0	24.2	30.3	27.3	18.2
小平三小	60	1.7	0.0	30.0	25.0	30.0	13.3
小平四小	52	0.0	7.7	30.8	34.6	19.2	7.7
小平五小	34	0.0	2.9	17.6	44.1	17.6	17.6
小平六小	51	2.0	7.8	27.5	37.3	19.6	5.9
小平七小	84	0.0	1.2	23.8	29.8	26.2	19.0
小平八小	39	2.6	5.1	23.1	33.3	20.5	15.4
小平九小	43	0.0	4.7	20.9	37.2	30.2	7.0
小平十小	60	1.7	3.3	20.0	41.7	25.0	8.3
小平十一小	62	0.0	4.8	22.6	33.9	25.8	12.9
小平十二小	51	0.0	3.9	21.6	39.2	29.4	5.9
小平十三小	52	3.8	1.9	17.3	34.6	28.8	13.5
小平十四小	61	0.0	6.6	31.1	29.5	19.7	13.1
小平十五小	65	0.0	4.6	15.4	35.4	33.8	10.8
花小金井小	24	0.0	4.2	29.2	29.2	20.8	16.7
鈴木小	19	0.0	10.5	26.3	21.1	31.6	10.5
学園東小	37	0.0	2.7	29.7	37.8	24.3	5.4
上宿小	10	0.0	0.0	30.0	20.0	40.0	10.0
生活満足度							
満足している	218	0.5	4.1	22.0	34.4	25.7	13.3
やや満足している	466	0.9	3.6	27.9	35.2	21.9	10.5
やや不満である	137	2.2	3.6	16.1	30.7	35.8	11.7
不満である	28	0.0	3.6	25.0	21.4	46.4	3.6
どちらともいえない(わからない)	52	0.0	5.8	23.1	30.8	23.1	17.3
住みよさ							
非常に住みよい	176	1.1	5.1	26.1	26.1	26.7	14.8
やや住みよい	532	0.6	3.9	26.1	36.5	22.2	10.7
やや住みにくい	123	1.6	2.4	15.4	35.0	36.6	8.9
住みにくい	18	5.6	0.0	11.1	11.1	61.1	11.1
どちらともいえない(わからない)	56	0.0	3.6	25.0	32.1	23.2	16.1
居住意向							
ずっと住み続けたい	280	0.7	3.2	22.9	33.6	22.9	16.8
当分住み続けたい	421	0.7	4.3	27.6	37.3	21.9	8.3
できれば転居したい	83	1.2	4.8	8.4	28.9	48.2	8.4
転居したい	19	0.0	0.0	36.8	21.1	42.1	0.0
どちらともいえない(わからない)	104	1.9	3.8	23.1	27.9	27.9	15.4
愛着度							
愛着を感じている	254	0.8	3.1	26.0	28.3	25.2	16.5
やや愛着を感じている	372	0.8	4.3	21.8	41.7	22.0	9.4
どちらともいえない	190	0.5	4.2	28.9	31.1	26.3	8.9
あまり愛着を感じていない	65	1.5	4.6	15.4	30.8	38.5	9.2
愛着を感じていない	19	5.3	0.0	21.1	0.0	63.2	10.5

問10-19商工業(満足度)

%	総数 (n)	%					無回答
		1 不 満	2 や や 不 満	3 普 通	4 や や 満 足	5 満 足	
総数	914	8.3	19.0	45.6	7.4	0.8	15.5
性別							
男性	366	6.8	18.6	48.1	9.6	1.1	13.7
女性	531	9.4	19.8	43.9	6.2	0.6	16.9
年齢							
18歳～24歳	138	8.0	21.7	37.7	10.9	2.9	18.8
25歳～34歳	78	11.5	20.5	43.6	5.1	0.0	19.2
35歳～44歳	115	6.1	20.9	47.0	6.1	1.7	15.7
45歳～54歳	150	14.0	20.7	42.0	7.3	0.0	15.3
55歳～64歳	151	7.9	20.5	47.7	7.9	0.7	11.9
65歳～74歳	157	5.7	17.8	48.4	8.3	0.0	15.9
75歳～84歳	97	5.2	11.3	53.6	6.2	0.0	14.4
85歳以上	17	5.9	11.8	52.9	0.0	0.0	11.8
居住歴							
20年以上(生まれてからずっと)	175	6.9	16.6	48.0	10.3	1.1	15.4
20年以上(1以外)	277	8.7	14.1	51.6	5.8	0.7	12.3
10～19年	231	8.7	24.7	35.5	8.2	1.3	20.3
5～9年	87	9.2	19.5	52.9	5.7	0.0	11.5
5年未満	117	7.7	23.1	42.7	7.7	0.0	16.2
学区							
小平一小	55	7.3	16.4	49.1	3.6	0.0	21.8
小平二小	33	6.1	15.2	51.5	9.1	3.0	9.1
小平三小	60	10.0	20.0	40.0	6.7	0.0	20.0
小平四小	52	1.9	30.8	46.2	7.7	0.0	7.7
小平五小	34	5.9	29.4	41.2	8.8	2.9	8.8
小平六小	51	13.7	15.7	37.3	17.6	2.0	11.8
小平七小	84	13.1	19.0	40.5	10.7	0.0	13.1
小平八小	39	2.6	28.2	35.9	7.7	0.0	23.1
小平九小	43	14.0	14.0	39.5	4.7	0.0	23.3
小平十小	60	8.3	21.7	33.3	13.3	0.0	23.3
小平十一小	62	9.7	14.5	54.8	11.3	1.6	4.8
小平十二小	51	0.0	13.7	54.9	3.9	0.0	25.5
小平十三小	52	11.5	23.1	48.1	1.9	1.9	11.5
小平十四小	61	3.3	21.3	52.5	4.9	1.6	11.5
小平十五小	65	7.7	12.3	44.6	6.2	1.5	26.2
花小金井小	24	4.2	25.0	54.2	4.2	0.0	8.3
鈴木小	19	5.3	21.1	47.4	5.3	0.0	15.8
学園東小	37	10.8	13.5	62.2	2.7	0.0	8.1
上宿小	10	10.0	20.0	50.0	0.0	0.0	10.0
生活満足度							
満足している	218	6.0	13.3	47.2	12.8	1.8	16.1
やや満足している	466	6.0	21.0	48.9	6.7	0.2	14.6
やや不満である	137	16.1	21.9	38.7	4.4	0.7	13.1
不満である	28	25.0	21.4	25.0	0.0	3.6	25.0
どちらともいえない(わからない)	52	7.7	17.3	38.5	5.8	0.0	23.1
住みよさ							
非常に住みよい	176	3.4	11.9	46.0	14.8	1.7	17.6
やや住みよい	532	5.8	20.9	50.8	6.6	0.4	13.5
やや住みにくい	123	22.0	22.8	30.9	4.1	1.6	14.6
住みにくい	18	50.0	16.7	16.7	0.0	0.0	16.7
どちらともいえない(わからない)	56	5.4	16.1	37.5	3.6	0.0	28.6
居住意向							
ずっと住み続けたい	280	5.4	17.5	49.6	9.3	1.4	12.1
当分住み続けたい	421	6.4	20.7	46.8	8.1	0.5	15.9
できれば転居したい	83	25.3	20.5	27.7	2.4	1.2	18.1
転居したい	19	31.6	15.8	26.3	10.5	0.0	10.5
どちらともいえない(わからない)	104	6.7	17.3	45.2	3.8	0.0	23.1
愛着度							
愛着を感じている	254	4.7	16.5	48.4	11.0	2.0	13.0
やや愛着を感じている	372	5.9	19.1	51.6	7.5	0.0	14.2
どちらともいえない	190	9.5	23.7	39.5	3.7	0.5	18.4
あまり愛着を感じていない	65	24.6	18.5	24.6	6.2	1.5	23.1
愛着を感じていない	19	42.1	15.8	21.1	0.0	0.0	15.8

問10-19商工業(充実希望度)

%	総数 (n)	1 力を入れなくてもよい	2 それほど力を入れなくてもよい	3 どちらともいえない	4 やや力を入れるべき	5 力を入れるべき	無回答
総数	914	1.4	3.8	31.7	31.5	20.0	11.5
性別							
男性	366	1.4	3.8	31.1	33.6	19.9	10.1
女性	531	1.5	3.8	32.2	29.9	20.5	12.1
年齢							
18歳～24歳	138	1.4	7.2	32.6	35.5	20.3	2.9
25歳～34歳	78	1.3	3.8	30.8	25.6	33.3	5.1
35歳～44歳	115	2.6	2.6	41.7	26.1	16.5	10.4
45歳～54歳	150	1.3	4.0	25.3	36.7	25.3	7.3
55歳～64歳	151	1.3	2.6	31.1	32.5	17.9	14.6
65歳～74歳	157	1.3	3.2	31.8	35.7	15.9	12.1
75歳～84歳	97	1.0	3.1	30.9	22.7	14.4	27.8
85歳以上	17	0.0	0.0	29.4	17.6	29.4	23.5
居住歴							
20年以上(生まれてからずっと)	175	1.1	2.3	29.1	29.1	23.4	14.9
20年以上(1以外)	277	1.4	3.6	32.1	32.1	15.5	15.2
10～19年	231	2.2	5.2	33.8	34.6	17.3	6.9
5～9年	87	0.0	1.1	36.8	27.6	28.7	5.7
5年未満	117	1.7	6.0	29.1	29.1	23.9	10.3
学区							
小平一小	55	3.6	3.6	45.5	21.8	16.4	9.1
小平二小	33	0.0	6.1	24.2	30.3	21.2	18.2
小平三小	60	3.3	3.3	35.0	31.7	13.3	13.3
小平四小	52	1.9	3.8	32.7	40.4	13.5	7.7
小平五小	34	0.0	2.9	23.5	38.2	20.6	14.7
小平六小	51	2.0	3.9	37.3	31.4	19.6	5.9
小平七小	84	1.2	0.0	28.6	33.3	19.0	17.9
小平八小	39	0.0	2.6	30.8	30.8	20.5	15.4
小平九小	43	0.0	4.7	27.9	30.2	27.9	9.3
小平十小	60	1.7	5.0	30.0	36.7	18.3	8.3
小平十一小	62	1.6	4.8	25.8	29.0	25.8	12.9
小平十二小	51	0.0	2.0	39.2	33.3	17.6	7.8
小平十三小	52	1.9	7.7	23.1	30.8	23.1	13.5
小平十四小	61	0.0	3.3	37.7	31.1	14.8	13.1
小平十五小	65	3.1	4.6	27.7	27.7	26.2	10.8
花小金井小	24	0.0	8.3	29.2	25.0	20.8	16.7
鈴木小	19	5.3	5.3	47.4	21.1	15.8	5.3
学園東小	37	0.0	2.7	32.4	37.8	24.3	2.7
上宿小	10	0.0	0.0	30.0	30.0	30.0	10.0
生活満足度							
満足している	218	0.0	3.2	32.6	30.3	20.2	13.8
やや満足している	466	1.9	3.9	32.6	34.8	17.0	9.9
やや不満である	137	2.9	3.6	26.3	27.7	27.0	12.4
不満である	28	0.0	7.1	32.1	14.3	42.9	3.6
どちらともいえない(わからない)	52	0.0	5.8	34.6	26.9	15.4	17.3
住みよさ							
非常に住みよい	176	0.6	2.8	29.5	29.5	21.6	15.9
やや住みよい	532	1.7	4.3	34.6	32.7	16.5	10.2
やや住みにくい	123	0.8	3.3	20.3	32.5	34.1	8.9
住みにくい	18	5.6	0.0	16.7	22.2	44.4	11.1
どちらともいえない(わからない)	56	1.8	5.4	39.3	26.8	10.7	16.1
居住意向							
ずっと住み続けたい	280	0.4	2.9	30.4	30.0	18.9	17.5
当分住み続けたい	421	1.7	5.2	33.5	34.9	17.1	7.6
できれば転居したい	83	3.6	2.4	20.5	26.5	38.6	8.4
転居したい	19	0.0	0.0	26.3	31.6	42.1	0.0
どちらともいえない(わからない)	104	1.9	2.9	37.5	27.9	14.4	15.4
愛着度							
愛着を感じている	254	1.2	4.7	26.8	28.7	22.0	16.5
やや愛着を感じている	372	0.8	3.8	33.1	37.4	15.9	9.1
どちらともいえない	190	1.1	3.2	37.9	29.5	19.5	8.9
あまり愛着を感じていない	65	7.7	4.6	26.2	24.6	27.7	9.2
愛着を感じていない	19	0.0	0.0	26.3	5.3	57.9	10.5

問10-20都市農業(満足度)

%	総数 (n)	1 不満	2 やや不満	3 普通	4 やや満足	5 満足	0 わからない	無回答
総数	914	2.6	6.9	49.0	14.6	2.5	20.7	3.7
性別								
男性	366	3.0	6.6	53.0	13.7	3.0	18.3	2.5
女性	531	2.3	7.0	46.7	15.4	2.3	22.6	3.8
年齢								
18歳～24歳	138	1.4	6.5	44.9	18.8	3.6	24.6	0.0
25歳～34歳	78	3.8	5.1	46.2	16.7	2.6	25.6	0.0
35歳～44歳	115	2.6	5.2	52.2	13.0	4.3	20.0	2.6
45歳～54歳	150	2.7	6.0	47.3	16.7	3.3	22.7	1.3
55歳～64歳	151	3.3	9.3	54.3	13.9	1.3	15.2	2.6
65歳～74歳	157	3.2	8.3	51.6	11.5	1.9	19.1	4.5
75歳～84歳	97	1.0	5.2	47.4	12.4	1.0	20.6	12.4
85歳以上	17	0.0	11.8	35.3	11.8	0.0	23.5	17.6
居住歴								
20年以上(生まれてからずっと)	175	4.0	10.3	49.1	12.6	4.0	15.4	4.6
20年以上(1以外)	277	3.2	6.5	50.9	14.4	1.8	17.0	6.1
10～19年	231	1.3	7.4	45.9	16.9	2.2	25.1	1.3
5～9年	87	1.1	4.6	56.3	11.5	2.3	21.8	2.3
5年未満	117	1.7	1.7	47.0	16.2	2.6	28.2	2.6
学区								
小平一小	55	1.8	7.3	58.2	7.3	3.6	20.0	1.8
小平二小	33	0.0	0.0	45.5	24.2	9.1	15.2	6.1
小平三小	60	5.0	1.7	53.3	11.7	0.0	25.0	3.3
小平四小	52	1.9	11.5	51.9	15.4	3.8	11.5	3.8
小平五小	34	0.0	8.8	64.7	5.9	2.9	14.7	2.9
小平六小	51	5.9	3.9	47.1	15.7	2.0	23.5	2.0
小平七小	84	2.4	11.9	36.9	21.4	4.8	19.0	3.6
小平八小	39	2.6	7.7	41.0	10.3	5.1	30.8	2.6
小平九小	43	7.0	2.3	48.8	14.0	0.0	23.3	4.7
小平十小	60	1.7	11.7	40.0	16.7	0.0	28.3	1.7
小平十一小	62	1.6	6.5	53.2	19.4	0.0	16.1	3.2
小平十二小	51	0.0	5.9	43.1	19.6	0.0	25.5	5.9
小平十三小	52	7.7	5.8	51.9	9.6	3.8	17.3	3.8
小平十四小	61	0.0	8.2	55.7	8.2	3.3	19.7	4.9
小平十五小	65	1.5	7.7	41.5	18.5	3.1	24.6	3.1
花小金井小	24	0.0	12.5	54.2	20.8	0.0	4.2	8.3
鈴木小	19	0.0	0.0	42.1	15.8	0.0	36.8	5.3
学園東小	37	2.7	0.0	59.5	13.5	2.7	21.6	0.0
上宿小	10	0.0	10.0	50.0	10.0	0.0	20.0	10.0
生活満足度								
満足している	218	1.4	6.9	49.5	18.3	5.0	16.1	2.8
やや満足している	466	1.9	7.7	50.4	15.2	1.5	20.0	3.2
やや不満である	137	4.4	8.0	45.3	11.7	1.5	23.4	5.8
不満である	28	17.9	0.0	25.0	3.6	7.1	46.4	0.0
どちらともいえない(わからない)	52	1.9	1.9	50.0	9.6	0.0	28.8	7.7
住みよさ								
非常に住みよい	176	1.7	4.0	51.1	15.3	4.0	19.3	4.5
やや住みよい	532	2.1	8.5	51.1	16.0	2.1	17.5	2.8
やや住みにくい	123	5.7	8.9	39.0	10.6	3.3	28.5	4.1
住みにくい	18	5.6	0.0	38.9	11.1	5.6	38.9	0.0
どちらともいえない(わからない)	56	3.6	0.0	42.9	8.9	0.0	35.7	8.9
居住意向								
ずっと住み続けたい	280	3.2	6.4	49.3	16.4	3.2	16.1	5.4
当分住み続けたい	421	1.7	7.8	51.5	14.7	2.1	20.0	2.1
できれば転居したい	83	3.6	6.0	37.3	12.0	4.8	31.3	4.8
転居したい	19	10.5	0.0	31.6	10.5	0.0	42.1	5.3
どちらともいえない(わからない)	104	2.9	5.8	49.0	12.5	1.0	25.0	3.8
愛着度								
愛着を感じている	254	3.1	7.5	46.9	19.7	4.7	13.4	4.7
やや愛着を感じている	372	1.3	6.7	51.9	16.1	2.4	19.4	2.2
どちらともいえない	190	3.2	8.4	50.0	6.8	1.1	25.3	5.3
あまり愛着を感じていない	65	3.1	3.1	43.1	15.4	0.0	33.8	1.5
愛着を感じていない	19	15.8	0.0	26.3	0.0	0.0	52.6	5.3

問10-20都市農業(充実希望度)

%	総数 (n)	%					無回答
		1 力を 入れ なく ても よい	2 それ ほど 力を 入れ なく ても よい	3 ど ち ら と も い え な い	4 や や 力 を 入 れ る べ き	5 力 を 入 れ る べ き	
総数	914	2.4	4.7	37.5	27.5	16.2	11.7
性別							
男性	366	3.3	5.5	35.0	29.2	16.1	10.9
女性	531	1.9	4.3	39.5	25.6	16.8	11.9
年齢							
18歳～24歳	138	2.9	8.7	38.4	26.1	20.3	3.6
25歳～34歳	78	0.0	5.1	39.7	28.2	21.8	5.1
35歳～44歳	115	6.1	5.2	49.6	16.5	12.2	10.4
45歳～54歳	150	2.7	6.0	38.0	25.3	21.3	6.7
55歳～64歳	151	3.3	2.6	36.4	29.8	11.3	16.6
65歳～74歳	157	1.3	3.2	35.0	34.4	14.6	11.5
75歳～84歳	97	0.0	3.1	26.8	27.8	14.4	27.8
85歳以上	17	0.0	0.0	35.3	23.5	17.6	23.5
居住歴							
20年以上(生まれてからずっと)	175	1.1	5.1	30.9	26.9	21.1	14.9
20年以上(1以外)	277	2.9	4.7	32.9	32.1	11.9	15.5
10～19年	231	1.7	4.8	43.7	25.1	17.3	7.4
5～9年	87	2.3	4.6	39.1	27.6	20.7	5.7
5年未満	117	5.1	4.3	47.0	21.4	12.0	10.3
学区							
小平一小	55	3.6	7.3	41.8	25.5	14.5	7.3
小平二小	33	0.0	6.1	27.3	24.2	24.2	18.2
小平三小	60	5.0	1.7	46.7	21.7	11.7	13.3
小平四小	52	3.8	0.0	30.8	44.2	13.5	7.7
小平五小	34	0.0	11.8	47.1	11.8	11.8	17.6
小平六小	51	3.9	3.9	47.1	25.5	11.8	7.8
小平七小	84	1.2	4.8	33.3	23.8	19.0	17.9
小平八小	39	2.6	5.1	30.8	28.2	15.4	17.9
小平九小	43	0.0	9.3	37.2	30.2	16.3	7.0
小平十小	60	3.3	5.0	45.0	23.3	13.3	10.0
小平十一小	62	3.2	3.2	38.7	22.6	19.4	12.9
小平十二小	51	3.9	2.0	33.3	33.3	19.6	7.8
小平十三小	52	3.8	7.7	19.2	38.5	17.3	13.5
小平十四小	61	0.0	0.0	44.3	23.0	23.0	9.8
小平十五小	65	1.5	6.2	35.4	32.3	12.3	12.3
花小金井小	24	0.0	8.3	25.0	33.3	16.7	16.7
鈴木小	19	10.5	5.3	52.6	15.8	10.5	5.3
学園東小	37	0.0	5.4	37.8	35.1	16.2	5.4
上宿小	10	0.0	0.0	50.0	10.0	30.0	10.0
生活満足度							
満足している	218	1.4	4.1	31.2	30.3	19.7	13.3
やや満足している	466	2.6	4.9	39.1	29.4	13.9	10.1
やや不満である	137	4.4	3.6	34.3	25.5	19.7	12.4
不満である	28	3.6	14.3	35.7	10.7	25.0	10.7
どちらともいえない(わからない)	52	0.0	1.9	53.8	19.2	7.7	17.3
住みよさ							
非常に住みよい	176	1.1	4.5	34.7	23.9	19.9	15.9
やや住みよい	532	1.9	4.3	36.7	32.1	15.0	10.0
やや住みにくい	123	4.1	5.7	40.7	20.3	19.5	9.8
住みにくい	18	16.7	11.1	33.3	11.1	11.1	16.7
どちらともいえない(わからない)	56	3.6	5.4	50.0	14.3	8.9	17.9
居住意向							
ずっと住み続けたい	280	1.1	3.9	28.2	31.4	18.2	17.1
当分住み続けたい	421	2.4	5.7	42.3	29.5	12.4	7.8
できれば転居したい	83	4.8	6.0	32.5	21.7	25.3	9.6
転居したい	19	15.8	5.3	36.8	10.5	26.3	5.3
どちらともいえない(わからない)	104	1.9	1.9	48.1	17.3	15.4	15.4
愛着度							
愛着を感じている	254	0.4	5.1	27.6	26.8	24.0	16.1
やや愛着を感じている	372	2.4	4.3	36.3	35.5	12.4	9.1
どちらともいえない	190	2.1	5.3	47.4	21.6	13.7	10.0
あまり愛着を感じていない	65	7.7	6.2	49.2	12.3	13.8	10.8
愛着を感じていない	19	10.5	0.0	52.6	5.3	21.1	10.5

問10-21地方自治(満足度)

%	総数 (n)	%					無回答	
		1 不 満	2 や や 不 満	3 普 通	4 や や 満 足	5 満 足		
総数	914	2.2	7.4	51.5	6.2	1.9	26.9	3.8
性別								
男性	366	2.5	7.9	54.6	6.3	1.9	24.6	2.2
女性	531	2.1	7.3	49.5	6.4	1.9	28.4	4.3
年齢								
18歳～24歳	138	0.7	6.5	42.0	4.3	6.5	39.9	0.0
25歳～34歳	78	6.4	7.7	41.0	9.0	1.3	34.6	0.0
35歳～44歳	115	2.6	5.2	53.0	3.5	1.7	30.4	3.5
45歳～54歳	150	2.7	8.0	51.3	7.3	1.3	28.7	0.7
55歳～64歳	151	4.0	6.6	59.6	5.3	2.0	19.2	3.3
65歳～74歳	157	0.0	10.2	53.5	7.6	0.0	23.6	5.1
75歳～84歳	97	1.0	7.2	54.6	7.2	0.0	17.5	12.4
85歳以上	17	0.0	11.8	52.9	11.8	0.0	5.9	17.6
居住歴								
20年以上(生まれてからずっと)	175	2.9	7.4	50.3	7.4	2.3	25.1	4.6
20年以上(1以外)	277	2.2	8.7	56.3	6.5	1.4	18.4	6.5
10～19年	231	3.0	6.5	45.9	4.3	3.0	35.9	1.3
5～9年	87	1.1	8.0	55.2	6.9	0.0	27.6	1.1
5年未満	117	0.9	6.0	49.6	8.5	0.9	30.8	3.4
学区								
小平一小	55	3.6	10.9	43.6	5.5	0.0	30.9	5.5
小平二小	33	3.0	3.0	45.5	15.2	6.1	21.2	6.1
小平三小	60	3.3	5.0	48.3	1.7	3.3	35.0	3.3
小平四小	52	0.0	9.6	53.8	11.5	0.0	19.2	5.8
小平五小	34	0.0	5.9	50.0	8.8	0.0	29.4	5.9
小平六小	51	0.0	15.7	49.0	9.8	2.0	21.6	2.0
小平七小	84	3.6	6.0	53.6	7.1	1.2	23.8	4.8
小平八小	39	0.0	5.1	43.6	2.6	2.6	41.0	5.1
小平九小	43	7.0	9.3	39.5	4.7	4.7	30.2	4.7
小平十小	60	3.3	8.3	56.7	5.0	3.3	23.3	0.0
小平十一小	62	1.6	4.8	61.3	4.8	0.0	25.8	1.6
小平十二小	51	3.9	5.9	54.9	5.9	2.0	25.5	2.0
小平十三小	52	3.8	5.8	57.7	7.7	1.9	17.3	5.8
小平十四小	61	0.0	6.6	54.1	3.3	0.0	32.8	3.3
小平十五小	65	0.0	4.6	43.1	10.8	3.1	35.4	3.1
花小金井小	24	0.0	4.2	62.5	4.2	4.2	16.7	8.3
鈴木小	19	0.0	15.8	57.9	0.0	0.0	21.1	5.3
学園東小	37	2.7	8.1	54.1	2.7	2.7	29.7	0.0
上宿小	10	10.0	10.0	50.0	10.0	0.0	20.0	0.0
生活満足度								
満足している	218	0.5	3.2	57.3	8.3	4.1	23.9	2.8
やや満足している	466	1.9	7.5	53.0	6.9	1.3	25.8	3.6
やや不満である	137	3.6	12.4	46.7	3.6	0.0	28.5	5.1
不満である	28	17.9	14.3	21.4	3.6	7.1	35.7	0.0
どちらともいえない(わからない)	52	0.0	7.7	44.2	0.0	0.0	40.4	7.7
住みよさ								
非常に住みよい	176	1.1	2.8	50.6	8.5	5.7	26.7	4.5
やや住みよい	532	1.5	7.0	57.5	7.0	0.8	23.3	3.0
やや住みにくい	123	7.3	13.8	35.8	4.1	1.6	33.3	4.1
住みにくい	18	0.0	27.8	33.3	0.0	5.6	33.3	0.0
どちらともいえない(わからない)	56	1.8	5.4	39.3	0.0	0.0	44.6	8.9
居住意向								
ずっと住み続けたい	280	1.4	4.6	55.7	7.9	3.6	21.8	5.0
当分住み続けたい	421	1.9	7.8	55.6	5.9	1.0	25.4	2.4
できれば転居したい	83	6.0	13.3	28.9	4.8	1.2	41.0	4.8
転居したい	19	10.5	15.8	31.6	0.0	5.3	31.6	5.3
どちらともいえない(わからない)	104	1.0	6.7	45.2	5.8	1.0	35.6	4.8
愛着度								
愛着を感じている	254	2.0	3.9	54.3	6.3	4.3	24.0	5.1
やや愛着を感じている	372	1.1	8.1	54.8	8.6	0.8	24.5	2.2
どちらともいえない	190	3.7	6.3	49.5	4.2	1.6	29.5	5.3
あまり愛着を感じていない	65	3.1	15.4	36.9	1.5	0.0	41.5	1.5
愛着を感じていない	19	10.5	21.1	26.3	0.0	0.0	36.8	5.3

問10-21地方自治(充実希望度)

%	総数 (n)	10-21地方自治(充実希望度)					無回答
		1 力を 入れ なく ても よい	2 それ ほど 力を 入れ なく ても よい	3 ど ち ら と も い え な い	4 や や 力 を 入 れ る べ き	5 力 を 入 れ る べ き	
総数	914	1.6	3.0	45.2	25.7	12.0	12.5
性別							
男性	366	3.0	3.6	43.2	26.2	13.1	10.9
女性	531	0.8	2.6	45.8	26.0	11.7	13.2
年齢							
18歳～24歳	138	2.2	4.3	52.2	26.1	11.6	3.6
25歳～34歳	78	0.0	3.8	42.3	24.4	19.2	10.3
35歳～44歳	115	1.7	1.7	60.0	14.8	11.3	10.4
45歳～54歳	150	2.0	4.7	43.3	31.3	10.7	8.0
55歳～64歳	151	2.6	3.3	43.0	23.2	10.6	17.2
65歳～74歳	157	1.3	1.3	40.8	32.5	11.5	12.7
75歳～84歳	97	1.0	2.1	32.0	25.8	13.4	25.8
85歳以上	17	0.0	0.0	35.3	23.5	17.6	23.5
居住歴							
20年以上(生まれてからずっと)	175	0.0	1.1	45.1	22.3	16.6	14.9
20年以上(1以外)	277	2.9	2.2	41.5	27.8	8.7	17.0
10～19年	231	1.7	5.2	50.6	26.4	8.7	7.4
5～9年	87	1.1	3.4	42.5	32.2	14.9	5.7
5年未満	117	1.7	1.7	47.0	21.4	15.4	12.8
学区							
小平一小	55	1.8	1.8	54.5	25.5	5.5	10.9
小平二小	33	0.0	3.0	39.4	15.2	21.2	21.2
小平三小	60	5.0	3.3	43.3	28.3	6.7	13.3
小平四小	52	1.9	0.0	46.2	30.8	13.5	7.7
小平五小	34	0.0	5.9	52.9	11.8	11.8	17.6
小平六小	51	2.0	2.0	43.1	29.4	15.7	7.8
小平七小	84	1.2	3.6	45.2	20.2	9.5	20.2
小平八小	39	0.0	0.0	41.0	25.6	15.4	17.9
小平九小	43	0.0	2.3	37.2	32.6	18.6	9.3
小平十小	60	1.7	3.3	38.3	35.0	13.3	8.3
小平十一小	62	0.0	1.6	50.0	21.0	14.5	12.9
小平十二小	51	2.0	2.0	45.1	31.4	11.8	7.8
小平十三小	52	5.8	7.7	36.5	25.0	11.5	13.5
小平十四小	61	0.0	4.9	49.2	21.3	9.8	14.8
小平十五小	65	3.1	3.1	49.2	26.2	7.7	10.8
花小金井小	24	0.0	4.2	37.5	29.2	12.5	16.7
鈴木小	19	5.3	0.0	52.6	26.3	10.5	5.3
学園東小	37	0.0	0.0	51.4	29.7	13.5	5.4
上宿小	10	0.0	0.0	60.0	10.0	20.0	10.0
生活満足度							
満足している	218	1.8	1.8	42.7	26.6	14.7	12.4
やや満足している	466	1.5	2.8	47.4	25.8	10.5	12.0
やや不満である	137	1.5	5.1	40.9	24.8	14.6	13.1
不満である	28	7.1	7.1	39.3	25.0	14.3	7.1
どちらともいえない(わからない)	52	0.0	0.0	48.1	25.0	9.6	17.3
住みよさ							
非常に住みよい	176	1.7	2.3	42.0	22.2	15.9	15.9
やや住みよい	532	1.3	3.2	46.4	27.4	10.7	10.9
やや住みにくい	123	1.6	3.3	43.9	22.8	16.3	12.2
住みにくい	18	11.1	5.6	33.3	33.3	5.6	11.1
どちらともいえない(わからない)	56	1.8	0.0	53.6	21.4	5.4	17.9
居住意向							
ずっと住み続けたい	280	1.4	2.1	41.1	26.8	11.8	16.8
当分住み続けたい	421	1.2	3.1	47.7	28.0	10.5	9.5
できれば転居したい	83	3.6	3.6	42.2	21.7	18.1	10.8
転居したい	19	0.0	5.3	63.2	15.8	15.8	0.0
どちらともいえない(わからない)	104	2.9	3.8	45.2	18.3	13.5	16.3
愛着度							
愛着を感じている	254	0.8	2.4	42.1	22.8	15.4	16.5
やや愛着を感じている	372	1.1	3.2	45.7	29.6	9.9	10.5
どちらともいえない	190	2.6	2.6	51.6	22.6	9.5	11.1
あまり愛着を感じていない	65	6.2	4.6	41.5	24.6	13.8	9.2
愛着を感じていない	19	0.0	5.3	36.8	26.3	21.1	10.5

問10-22行財政(満足度)

%	総数 (n)	10-22行財政(満足度)					無回答	
		1 不 満	2 や や 不 満	3 普 通	4 や や 満 足	5 満 足		
総数	914	3.9	9.7	49.5	6.7	1.3	25.1	3.8
性別								
男性	366	3.3	9.3	52.7	7.9	1.9	22.7	2.2
女性	531	4.5	10.2	47.3	6.0	0.9	26.6	4.5
年齢								
18歳～24歳	138	1.4	6.5	44.2	4.3	2.9	40.6	0.0
25歳～34歳	78	6.4	14.1	34.6	6.4	1.3	37.2	0.0
35歳～44歳	115	6.1	2.6	52.2	5.2	0.9	30.4	2.6
45歳～54歳	150	4.7	14.7	48.7	4.7	0.7	26.0	0.7
55歳～64歳	151	6.6	12.6	53.6	6.6	2.0	15.9	2.6
65歳～74歳	157	1.9	8.9	56.1	8.3	0.6	17.8	6.4
75歳～84歳	97	2.1	8.2	46.4	13.4	1.0	15.5	13.4
85歳以上	17	0.0	11.8	64.7	5.9	0.0	5.9	11.8
居住歴								
20年以上(生まれてからずっと)	175	6.3	7.4	46.3	9.1	1.7	23.4	5.7
20年以上(1以外)	277	3.6	8.7	54.5	8.7	0.7	18.4	5.4
10～19年	231	5.2	10.4	46.8	4.3	1.7	30.3	1.3
5～9年	87	1.1	17.2	49.4	4.6	0.0	26.4	1.1
5年未満	117	0.9	6.0	49.6	6.0	1.7	31.6	4.3
学区								
小平一小	55	1.8	12.7	41.8	9.1	0.0	29.1	5.5
小平二小	33	0.0	6.1	57.6	6.1	3.0	21.2	6.1
小平三小	60	1.7	15.0	45.0	5.0	1.7	30.0	1.7
小平四小	52	3.8	9.6	61.5	7.7	1.9	11.5	3.8
小平五小	34	2.9	17.6	50.0	2.9	0.0	20.6	5.9
小平六小	51	3.9	7.8	56.9	9.8	0.0	19.6	2.0
小平七小	84	7.1	10.7	45.2	8.3	0.0	22.6	6.0
小平八小	39	2.6	5.1	46.2	7.7	0.0	33.3	5.1
小平九小	43	7.0	9.3	44.2	2.3	0.0	32.6	4.7
小平十小	60	6.7	5.0	50.0	10.0	3.3	25.0	0.0
小平十一小	62	3.2	11.3	54.8	9.7	0.0	19.4	1.6
小平十二小	51	0.0	17.6	51.0	0.0	3.9	25.5	2.0
小平十三小	52	13.5	7.7	57.7	0.0	0.0	15.4	5.8
小平十四小	61	0.0	8.2	44.3	6.6	0.0	36.1	4.9
小平十五小	65	1.5	7.7	35.4	12.3	4.6	35.4	3.1
花小金井小	24	0.0	0.0	70.8	4.2	0.0	16.7	8.3
鈴木小	19	5.3	5.3	47.4	10.5	0.0	26.3	5.3
学園東小	37	5.4	5.4	43.2	8.1	2.7	35.1	0.0
上宿小	10	0.0	10.0	70.0	0.0	10.0	10.0	0.0
生活満足度								
満足している	218	0.9	4.6	57.3	10.1	2.3	22.5	2.3
やや満足している	466	1.7	10.5	53.4	6.4	1.1	22.7	4.1
やや不満である	137	11.7	17.5	33.6	4.4	0.7	27.7	4.4
不満である	28	28.6	7.1	25.0	0.0	3.6	35.7	0.0
どちらともいえない(わからない)	52	1.9	5.8	40.4	1.9	0.0	42.3	7.7
住みよさ								
非常に住みよい	176	1.7	1.7	51.7	10.8	5.1	25.0	4.0
やや住みよい	532	2.1	10.0	55.3	6.8	0.4	22.6	3.0
やや住みにくい	123	11.4	18.7	31.7	4.9	0.8	27.6	4.9
住みにくい	18	33.3	16.7	27.8	0.0	0.0	22.2	0.0
どちらともいえない(わからない)	56	0.0	10.7	39.3	0.0	0.0	41.1	8.9
居住意向								
ずっと住み続けたい	280	3.2	7.1	55.0	10.4	2.1	17.5	4.6
当分住み続けたい	421	3.3	9.0	54.4	5.2	1.0	24.7	2.4
できれば転居したい	83	10.8	21.7	21.7	6.0	0.0	34.9	4.8
転居したい	19	10.5	5.3	31.6	5.3	0.0	42.1	5.3
どちらともいえない(わからない)	104	1.9	9.6	40.4	3.8	1.9	36.5	5.8
愛着度								
愛着を感じている	254	3.5	7.5	52.0	8.7	2.0	21.7	4.7
やや愛着を感じている	372	2.2	8.6	55.1	7.8	0.8	23.1	2.4
どちらともいえない	190	4.7	12.1	44.7	4.2	1.6	26.8	5.8
あまり愛着を感じていない	65	9.2	16.9	30.8	3.1	0.0	38.5	1.5
愛着を感じていない	19	21.1	10.5	15.8	0.0	0.0	47.4	5.3

問10-22行財政(充実希望度)

%	総数 (n)	1 . 2 . 3 . 4 . 5 .					無 回 答
		力 を 入 れ な く て も よ い	そ れ ほ ど 力 を 入 れ な く て も よ い	ど ち ら と も い え な い	や や 力 を 入 れ る べ き	力 を 入 れ る べ き	
総数	914	0.8	0.9	41.0	26.6	18.2	12.6
性別							
男性	366	1.6	0.8	40.4	26.0	19.7	11.5
女性	531	0.2	0.9	41.2	27.1	17.5	13.0
年齢							
18歳～24歳	138	1.4	0.7	56.5	21.7	15.2	4.3
25歳～34歳	78	0.0	0.0	41.0	24.4	25.6	9.0
35歳～44歳	115	1.7	0.9	53.9	19.1	13.0	11.3
45歳～54歳	150	0.7	1.3	36.0	30.7	22.7	8.7
55歳～64歳	151	0.0	1.3	34.4	29.8	17.9	16.6
65歳～74歳	157	0.6	0.6	35.7	31.8	17.8	13.4
75歳～84歳	97	1.0	1.0	30.9	23.7	18.6	24.7
85歳以上	17	0.0	0.0	35.3	23.5	17.6	23.5
居住歴							
20年以上(生まれてからずっと)	175	0.0	1.1	37.7	25.1	20.6	15.4
20年以上(1以外)	277	0.7	1.1	37.2	29.2	15.5	16.2
10～19年	231	1.7	0.9	48.9	23.8	16.9	7.8
5～9年	87	0.0	0.0	37.9	35.6	20.7	5.7
5年未満	117	0.9	0.9	45.3	22.2	17.1	13.7
学区							
小平一小	55	1.8	0.0	45.5	16.4	23.6	12.7
小平二小	33	0.0	0.0	30.3	24.2	24.2	21.2
小平三小	60	1.7	1.7	46.7	26.7	10.0	13.3
小平四小	52	0.0	0.0	42.3	32.7	17.3	7.7
小平五小	34	0.0	0.0	38.2	32.4	8.8	20.6
小平六小	51	2.0	0.0	45.1	33.3	11.8	7.8
小平七小	84	0.0	2.4	40.5	28.6	9.5	19.0
小平八小	39	0.0	0.0	30.8	25.6	23.1	20.5
小平九小	43	0.0	2.3	39.5	25.6	25.6	7.0
小平十小	60	1.7	0.0	40.0	33.3	16.7	8.3
小平十一小	62	0.0	0.0	43.5	22.6	19.4	14.5
小平十二小	51	0.0	2.0	41.2	31.4	17.6	7.8
小平十三小	52	3.8	0.0	34.6	25.0	23.1	13.5
小平十四小	61	0.0	1.6	42.6	26.2	18.0	11.5
小平十五小	65	1.5	0.0	40.0	27.7	18.5	12.3
花小金井小	24	0.0	8.3	45.8	12.5	16.7	16.7
鈴木小	19	0.0	0.0	47.4	21.1	26.3	5.3
学園東小	37	0.0	0.0	45.9	27.0	21.6	5.4
上宿小	10	0.0	0.0	50.0	10.0	30.0	10.0
生活満足度							
満足している	218	0.5	0.5	40.4	25.7	20.2	12.8
やや満足している	466	1.1	0.9	43.3	27.7	15.0	12.0
やや不満である	137	0.7	1.5	30.7	27.0	27.0	13.1
不満である	28	0.0	3.6	42.9	14.3	32.1	7.1
どちらともいえない(わからない)	52	0.0	0.0	50.0	23.1	9.6	17.3
住みよさ							
非常に住みよい	176	0.6	1.1	40.9	19.3	21.0	17.0
やや住みよい	532	0.6	0.9	41.0	31.2	15.4	10.9
やや住みにくい	123	0.8	0.8	40.7	20.3	26.0	11.4
住みにくい	18	5.6	0.0	27.8	11.1	44.4	11.1
どちらともいえない(わからない)	56	1.8	0.0	48.2	23.2	8.9	17.9
居住意向							
ずっと住み続けたい	280	0.7	1.4	36.4	25.7	18.2	17.5
当分住み続けたい	421	0.2	0.7	44.7	29.2	15.7	9.5
できれば転居したい	83	2.4	1.2	31.3	22.9	31.3	10.8
転居したい	19	0.0	0.0	57.9	26.3	15.8	0.0
どちらともいえない(わからない)	104	1.9	0.0	44.2	20.2	18.3	15.4
愛着度							
愛着を感じている	254	0.4	1.6	36.2	25.6	19.3	16.9
やや愛着を感じている	372	0.3	0.5	41.4	30.4	16.7	10.8
どちらともいえない	190	1.1	1.1	48.9	24.2	14.2	10.5
あまり愛着を感じていない	65	4.6	0.0	33.8	24.6	27.7	9.2
愛着を感じていない	19	0.0	0.0	42.1	10.5	36.8	10.5

IV小平市での暮らしについて
問11「地域」について思い浮かべるもの

%	問11「地域」について思い浮かべるもの											問12参加した(している)市民活動・地域活動									
	総数 (n)	顔見知りの隣り近所	自治会	小学校の学区	中学校の学区	地域センターを中心とした一定区域	最寄駅を同じくする一定区域	市内を東西方向に3分割程度にした区域	小平市全域	小平市全域より広い区域	その他	わからない	無回答	地域におけるイベント(まつり等)	地域の見守り、清掃等	係・NPO等の組織的な活動等への参加	習域の自立的な活動(自治会・PTAや学校関係)	趣味のサークル活動等(文化・スポーツ・生涯学習)	その他	参加したことはない	無回答
総数	914	33.7	41.2	31.7	15.4	20.1	20.5	4.4	19.1	2.3	0.5	4.4	2.2	43.5	17.3	32.5	23.6	2.0	29.9	1.8	
性別																					
男性	366	30.6	37.2	27.0	13.1	19.4	21.6	3.6	19.9	3.6	0.0	4.9	1.4	38.8	15.3	21.3	16.7	1.1	40.7	1.6	
女性	531	35.8	44.3	35.2	17.1	20.7	20.0	4.9	19.2	1.3	0.9	3.8	2.4	47.6	18.6	39.7	28.4	2.6	22.4	1.5	
年齢																					
18歳～24歳	138	42.8	28.3	43.5	30.4	13.0	23.9	2.9	21.7	1.4	0.0	5.8	0.0	61.6	18.1	9.4	15.9	0.0	29.0	0.0	
25歳～34歳	78	34.6	39.7	39.7	17.9	23.1	28.2	7.7	24.4	3.8	0.0	1.3	0.0	42.3	10.3	16.7	14.1	2.6	43.6	1.3	
35歳～44歳	115	28.7	37.4	46.1	13.0	14.8	21.7	1.7	13.0	2.6	0.0	1.7	0.9	56.5	13.0	35.7	14.8	1.7	27.8	0.9	
45歳～54歳	150	26.7	44.0	40.0	18.7	18.7	18.0	3.3	18.7	2.0	2.0	2.7	0.7	43.3	19.3	44.7	20.7	0.0	27.3	0.0	
55歳～64歳	97	27.2	44.4	25.8	14.6	17.9	19.9	7.9	21.9	2.6	0.0	6.0	2.0	41.1	15.2	39.7	20.5	1.3	34.4	1.3	
65歳～74歳	157	35.7	41.4	16.6	5.7	24.8	16.6	4.5	22.3	2.5	0.6	5.1	3.2	36.9	21.0	32.5	33.1	5.1	28.0	3.8	
75歳～84歳	97	42.3	53.6	15.5	7.2	26.8	18.6	3.1	13.4	1.0	1.0	7.2	6.2	21.6	22.7	41.2	43.3	4.1	22.7	3.1	
85歳以上	17	47.1	52.9	17.6	17.6	52.9	23.5	5.9	11.8	5.9	0.0	0.0	11.8	41.2	5.9	35.3	41.2	0.0	29.4	5.9	
居住歴																					
20年以上(生まれてからずっと)	175	34.3	42.3	31.4	13.7	21.7	15.4	5.1	22.3	1.7	1.7	2.9	3.4	48.0	22.3	37.1	30.3	2.3	25.7	1.7	
20年以上(1以外)	277	32.1	45.1	27.1	11.9	23.1	18.8	6.5	17.7	2.9	0.4	5.8	3.2	33.2	18.1	41.9	30.3	2.9	27.1	2.9	
10～19年	231	33.8	39.8	38.5	22.1	15.6	22.1	2.2	20.8	1.3	0.4	3.9	0.9	52.8	16.5	28.6	22.1	2.6	24.7	0.4	
5～9年	87	31.0	25.3	34.5	16.1	23.0	26.4	5.7	20.7	2.3	0.0	5.7	1.1	52.9	16.1	26.4	16.1	0.0	36.8	0.0	
5年未満	117	36.8	41.9	31.6	15.4	21.4	26.5	2.6	14.5	4.3	0.0	2.6	0.9	35.9	10.3	12.0	5.1	0.0	50.4	2.6	
学区																					
小平一小	55	36.4	43.6	29.1	16.4	16.4	23.6	3.6	21.8	0.0	1.8	7.3	3.6	38.2	16.4	30.9	32.7	0.0	36.4	0.0	
小平二小	33	39.4	39.4	27.3	9.1	15.2	9.1	6.1	27.3	3.0	0.0	3.0	3.0	48.5	18.2	27.3	33.3	9.1	21.2	3.0	
小平三小	60	31.7	33.3	30.0	15.0	16.7	13.3	8.3	11.7	3.3	0.0	3.3	0.0	40.0	16.7	26.7	16.7	0.0	33.3	1.7	
小平四小	52	40.4	50.0	30.8	15.4	23.1	26.9	7.7	25.0	5.8	0.0	0.0	0.0	46.2	13.5	36.5	21.2	3.8	28.8	0.0	
小平五小	34	23.5	50.0	26.5	14.7	23.5	29.4	0.0	14.7	2.9	0.0	5.9	0.0	47.1	20.6	26.5	20.6	0.0	17.6	2.9	
小平六小	51	29.4	54.9	27.5	5.9	17.6	27.5	0.0	11.8	3.9	0.0	2.0	2.0	31.4	19.6	29.4	25.5	3.9	35.3	2.0	
小平七小	84	27.4	44.0	29.8	16.7	32.1	17.9	4.8	21.4	2.4	0.0	3.6	1.2	39.3	11.9	33.3	22.6	2.4	32.1	3.6	
小平八小	39	23.1	17.9	25.6	17.9	28.2	20.5	2.6	20.5	0.0	2.6	2.6	0.0	51.3	23.1	30.8	28.2	0.0	28.2	0.0	
小平九小	43	34.9	39.5	39.5	20.9	9.3	18.6	9.3	18.6	2.3	0.0	4.7	7.0	39.5	14.0	32.6	20.9	0.0	32.6	2.3	
小平十小	60	35.0	38.3	35.0	13.3	20.0	15.0	5.0	21.7	3.3	0.0	1.7	0.0	43.3	11.7	30.0	21.7	1.7	25.0	0.0	
小平十一小	62	40.3	37.1	46.8	19.4	12.9	25.8	6.5	17.7	3.2	1.6	3.2	0.0	54.8	22.6	32.3	14.5	0.0	27.4	1.6	
小平十二小	51	47.1	47.1	33.3	15.7	19.6	13.7	5.9	21.6	2.0	0.0	2.0	3.9	43.1	15.7	27.5	23.5	3.9	35.3	2.0	
小平十三小	52	28.8	40.4	34.6	15.4	28.8	28.8	7.7	21.2	0.0	0.0	5.8	3.8	38.5	19.2	38.5	25.0	3.8	23.1	3.8	
小平十四小	61	36.1	37.7	34.4	14.8	18.0	11.5	1.6	24.6	0.0	0.0	6.6	1.6	41.0	18.0	32.8	18.0	1.6	34.4	1.6	
小平十五小	65	33.8	40.0	35.4	23.1	21.5	13.8	3.1	21.5	6.2	1.5	4.6	1.5	47.7	20.0	38.5	33.8	1.5	26.2	0.0	
花小金井小	24	25.0	58.3	20.8	8.3	8.3	29.2	0.0	12.5	0.0	0.0	8.3	8.3	54.2	8.3	29.2	25.0	0.0	29.2	4.2	
鈴木小	19	26.3	42.1	36.8	15.8	26.3	10.5	0.0	10.5	0.0	0.0	5.3	10.5	42.1	26.3	42.1	21.1	0.0	26.3	5.3	
学園東小	37	40.5	21.6	29.7	18.9	21.6	37.8	2.7	10.8	0.0	2.7	10.8	0.0	45.9	16.2	27.0	21.6	0.0	37.8	0.0	
上宿小	10	30.0	50.0	10.0	10.0	40.0	30.0	0.0	20.0	0.0	0.0	10.0	0.0	60.0	40.0	50.0	10.0	20.0	30.0	0.0	
生活満足度																					
満足している	218	37.2	48.2	34.9	17.9	17.4	18.8	6.0	22.9	1.4	0.9	3.2	0.0	50.0	20.2	33.5	27.5	1.4	24.3	0.5	
やや満足している	466	36.1	42.3	30.5	13.5	22.5	19.3	3.6	17.8	2.4	0.6	4.7	1.7	43.6	18.9	32.8	22.5	2.4	29.0	1.5	
やや不満である	137	26.3	33.6	32.8	19.7	21.2	24.1	6.6	16.8	4.4	0.0	2.9	4.4	39.4	11.7	31.4	23.4	1.5	36.5	3.6	
不満である	28	32.1	35.7	32.1	7.1	10.7	32.1	3.6	28.6	0.0	0.0	3.6	0.0	32.1	14.3	25.0	21.4	7.1	46.4	3.6	
どちらともいえない(わからない)	52	23.1	32.7	25.0	13.5	13.5	25.0	0.0	13.5	1.9	0.0	9.6	9.6	32.7	7.7	32.7	17.3	0.0	34.6	1.9	
住みよさ																					
非常に住みよい	176	42.6	50.0	34.1	17.0	14.8	19.9	3.4	22.2	1.1	1.1	3.4	0.6	54.0	16.5	32.4	27.8	0.6	26.1	1.1	
やや住みよい	532	33.8	41.5	31.6	15.8	22.4	19.5	4.9	17.5	2.8	0.2	4.5	1.7	45.7	19.5	35.7	25.4	2.4	25.0	1.3	
やや住みにくい	123	26.0	34.1	34.1	16.3	17.1	20.3	4.9	25.2	2.4	1.6	0.8	4.1	35.0	13.0	27.6	19.5	2.4	38.2	3.3	
住みにくい	18	16.7	44.4	16.7	0.0	16.7	27.8	0.0	11.1	0.0	0.0	11.1	0.0	16.7	5.6	27.8	27.8	5.6	50.0	0.0	
どちらともいえない(わからない)	56	30.4	32.1	25.0	12.5	19.6	28.6	1.8	12.5	1.8	0.0	16.1	3.6	16.1	10.7	16.1	3.6	0.0	64.3	3.6	
居住意向																					
ずっと住み続けたい	280	41.1	48.2	28.6	15.0	23.2	18.9	6.1	22.1	1.4	0.7	3.6	1.4	50.0	21.8	40.7	36.4	3.6	20.0	1.4	
自分住み続けたい	421	31.1	38.5	33.3	14.0	20.7	22.8	4.0	19.5	2.4	0.5	3.8	1.4	45.1	17.8	31.6	20.9	1.2	29.5	1.2	
できれば転居したい	83	22.9	34.9	37.3	22.9	20.5	20.5	1.2	20.5	4.8	1.2	2.4	4.8	34.9	10.8	18.1	19.3	2.4	41.0	3.6	
転居したい	19	26.3	26.3	21.1	15.8	10.5	36.8	5.3	10.5	0.0	0.0	10.5	0.0	31.6	5.3	10.5	10.5	5.3	63.2	0.0	
どちらともいえない(わからない)	104	35.6	41.3	30.8	15.4	12.5	12.5	3.8	10.6	2.9	0.0	9.6	3.8	29.8	11.5	27.9	7.7	0.0	43.3	2.9	
愛着を感じている	254	40.6	46.5	35.0	17.3	22.4	17.3	4.7	23.6	2.8	0.8	2.4	1.2	52.8	20.1	38.2	29.5	2.4	22.8	2.8	
やや愛着を感じている	372	32.5	42.5	33.1	15.3	20.4	22.0	4.8	16.7	1.9	0.3	3.8	2.7	47.3	21.2	34.7	26.1	1.9	24.5	1.1	
どちらともいえない	190	32.1	34.7	28.4	14.2	20.5	21.1	3.2	17.9	2.6	0.5	7.4	2.1	32.1	9.5	25.3	13.2	1.1	41.1	1.6	
あまり愛着を感じていない	65	24.6	32.3	23.1	13.8	12.3	24.6	6.2	21												

問15災害に強いまちの実現に向けた地域の役割

%	総数 (n)	地域の役割								
		ル地域で、災害の際の役割分担等についてマニユア	ル作業者や訓練等をして備える	ル関係をつくっておく	ル顔見知りとなり、いざという時に助け合える	ルマニユアル作成や訓練までではないが、地域で互	ル地域では特に備えず、各家庭で備えればよい	ル地域では特に備えず、各家庭で備えればよい	ルが行う	ル家庭も地域も特に備えはせず、必要な備えは行政
総数	914	39.4	44.2	6.1	2.5	5.9	1.9			
性別										
男性	366	39.6	40.4	8.5	3.3	6.8	1.4			
女性	531	39.5	47.3	4.3	2.1	5.3	1.5			
年齢										
18歳～24歳	138	44.2	39.1	7.2	4.3	3.6	1.4			
25歳～34歳	78	48.7	38.5	7.7	5.1	0.0	0.0			
35歳～44歳	115	39.1	42.6	7.8	1.7	7.8	0.9			
45歳～54歳	150	41.3	42.7	6.0	3.3	6.0	0.7			
55歳～64歳	151	37.1	47.7	7.3	2.0	4.6	1.3			
65歳～74歳	157	43.9	40.1	3.2	1.9	8.3	2.5			
75歳～84歳	97	21.6	62.9	4.1	0.0	10.3	1.0			
85歳以上	17	23.5	41.2	11.8	0.0	5.9	17.6			
居住歴										
20年以上(生まれてからずっと)	175	38.9	44.0	5.7	2.9	6.3	2.3			
20年以上(1以外)	277	36.5	46.2	7.6	1.1	6.5	2.2			
10～19年	231	41.6	41.6	6.9	4.3	4.8	0.9			
5～9年	87	44.8	41.4	3.4	3.4	6.9	0.0			
5年未満	117	41.9	46.2	3.4	0.9	5.1	2.6			
学区										
小平一小	55	38.2	50.9	5.5	1.8	3.6	0.0			
小平二小	33	45.5	42.4	6.1	0.0	3.0	3.0			
小平三小	60	31.7	46.7	8.3	5.0	6.7	1.7			
小平四小	52	32.7	42.3	5.8	1.9	13.5	3.8			
小平五小	34	44.1	41.2	2.9	2.9	5.9	2.9			
小平六小	51	58.8	31.4	2.0	2.0	2.0	3.9			
小平七小	84	42.9	45.2	4.8	2.4	4.8	0.0			
小平八小	39	35.9	46.2	5.1	0.0	12.8	0.0			
小平九小	43	46.5	37.2	9.3	2.3	2.3	2.3			
小平十小	60	35.0	53.3	1.7	3.3	5.0	1.7			
小平十一小	62	43.5	43.5	4.8	3.2	3.2	1.6			
小平十二小	51	37.3	49.0	7.8	0.0	3.9	2.0			
小平十三小	52	50.0	34.6	3.8	0.0	11.5	0.0			
小平十四小	61	24.6	49.2	11.5	3.3	8.2	3.3			
小平十五小	65	46.2	35.4	6.2	6.2	6.2	0.0			
花小金井小	24	20.8	58.3	12.5	4.2	4.2	0.0			
鈴木小	19	26.3	68.4	0.0	0.0	0.0	5.3			
学園東小	37	32.4	45.9	10.8	2.7	8.1	0.0			
上宿小	10	70.0	20.0	10.0	0.0	0.0	0.0			
生活満足度										
満足している	218	39.9	47.2	6.4	0.9	4.1	1.4			
やや満足している	466	38.8	46.1	4.7	2.1	5.8	2.4			
やや不満である	137	40.1	40.1	8.0	5.1	5.8	0.7			
不満である	28	46.4	35.7	7.1	3.6	7.1	0.0			
住みよさ										
どちらともいえない(わからない)	52	34.6	34.6	11.5	5.8	11.5	1.9			
非常に住みよい	176	39.8	47.2	6.3	1.1	5.1	0.6			
やや住みよい	532	39.1	46.2	4.9	2.4	5.3	2.1			
やや住みにくい	123	39.0	43.1	5.7	4.1	6.5	1.6			
住みにくい	18	61.1	11.1	11.1	5.6	11.1	0.0			
どちらともいえない(わからない)	56	35.7	30.4	16.1	3.6	10.7	3.6			
ずっと住み続けたい	280	36.1	50.4	5.0	1.1	6.1	1.4			
当分住み続けたい	421	40.4	44.2	5.5	2.9	5.7	1.4			
できれば転居したい	83	42.2	37.3	8.4	3.6	6.0	2.4			
転居したい	19	31.6	42.1	15.8	0.0	5.3	5.3			
どちらともいえない(わからない)	104	44.2	35.6	5.8	4.8	6.7	2.9			
愛着を感じている	254	41.7	45.7	5.1	0.8	3.9	2.8			
やや愛着を感じている	372	38.4	46.8	4.8	2.7	5.6	1.6			
どちらともいえない	190	38.9	39.5	6.8	4.2	8.9	1.6			
あまり愛着を感じていない	65	43.1	40.0	6.2	4.6	6.2	0.0			
愛着を感じていない	19	26.3	42.1	21.1	0.0	10.5	0.0			

問16子育てしやすいまちの実現に向けた自身や地域の役割

%	総数 (n)	自身や地域の役割						
		も相互に助け合える	相互に助け合える	相互に助け合える	相互に助け合える	相互に助け合える	相互に助け合える	相互に助け合える
総数	914	7.9	47.3	26.7	8.3	7.8	2.1	
性別								
男性	366	7.7	46.2	24.3	9.8	10.1	1.9	
女性	531	8.3	49.0	28.1	7.2	6.0	1.5	
年齢								
18歳～24歳	138	10.9	46.4	23.9	8.0	9.4	1.4	
25歳～34歳	78	15.4	41.0	26.9	9.0	7.7	0.0	
35歳～44歳	115	7.0	50.4	30.4	7.8	4.3	0.0	
45歳～54歳	150	6.7	54.0	22.0	11.3	4.7	1.3	
55歳～64歳	151	9.3	47.0	23.2	11.9	7.3	1.3	
65歳～74歳	157	4.5	50.3	24.2	5.7	12.7	2.5	
75歳～84歳	97	5.2	43.3	38.1	4.1	7.2	2.1	
85歳以上	17	5.9	11.8	41.2	5.9	11.8	23.5	
居住歴								
20年以上(生まれてからずっと)	175	7.4	52.0	25.1	6.9	6.9	1.7	
20年以上(1以外)	277	5.8	46.9	26.7	9.4	8.3	2.9	
10～19年	231	9.5	47.2	25.5	7.4	9.5	0.9	
5～9年	87	9.2	48.3	27.6	11.5	3.4	0.0	
5年未満	117	7.7	41.0	32.5	7.7	8.5	2.6	
学区								
小平一小	55	9.1	34.5	41.8	1.8	12.7	0.0	
小平二小	33	9.1	45.5	33.3	9.1	0.0	3.0	
小平三小	60	6.7	48.3	23.3	10.0	11.7	0.0	
小平四小	52	7.7	50.0	23.1	5.8	9.6	3.8	
小平五小	34	5.9	52.9	20.6	17.6	0.0	2.9	
小平六小	51	5.9	51.0	31.4	5.9	2.0	3.9	
小平七小	84	6.0	57.1	17.9	10.7	8.3	0.0	
小平八小	39	12.8	33.3	33.3	5.1	15.4	0.0	
小平九小	43	9.3	55.8	16.3	11.6	4.7	2.3	
小平十小	60	13.3	41.7	31.7	3.3	6.7	3.3	
小平十一小	62	11.3	43.5	27.4	8.1	8.1	1.6	
小平十二小	51	2.0	58.8	31.4	3.9	2.0	2.0	
小平十三小	52	1.9	51.9	23.1	11.5	11.5	0.0	
小平十四小	61	9.8	36.1	34.4	6.6	9.8	3.3	
小平十五小	65	9.2	44.6	27.7	12.3	6.2	0.0	
花小金井小	24	8.3	62.5	12.5	12.5	0.0	4.2	
鈴木小	19	5.3	52.6	10.5	5.3	21.1	5.3	
学園東小	37	8.1	43.2	27.0	13.5	8.1	0.0	
上宿小	10	10.0	40.0	20.0	0.0	30.0	0.0	
生活満足度								
満足している	218	12.8	49.5	24.8	6.0	5.5	1.4	
やや満足している	466	4.5	51.5	27.3	6.0	8.4	2.4	
やや不満である	137	10.9	35.0	31.4	12.4	8.8	1.5	
不満である	28	17.9	39.3	17.9	14.3	10.7	0.0	
住みよさ								
どちらともいえない(わからない)	52	3.8	38.5	21.2	23.1	9.6	3.8	
非常に住みよい	176	11.4	54.0	24.4	4.5	5.1	0.6	
やや住みよい	532	6.0	49.4	28.0	7.3	7.0	2.3	
やや住みにくい	123	10.6	36.6	28.5	12.2	10.6	1.6	
住みにくい	18	16.7	38.9	5.6	27.8	11.1	0.0	
どちらともいえない(わからない)	56	5.4	30.4	26.8	14.3	17.9	5.4	
ずっと住み続けたい	280	9.6	49.3	28.2	5.0	6.1	1.8	
当分住み続けたい	421	5.5	51.8	28.3	6.9	6.2	1.4	
できれば転居したい	83	12.0	27.7	25.3	20.5	12.0	2.4	
転居したい	19	5.3	36.8	21.1	10.5	21.1	5.3	
どちらともいえない(わからない)	104	10.6	41.3	19.2	12.5	12.5	3.8	
愛着を感じている	254	10.6	51.2	26.8	2.4	6.3	2.8	
やや愛着を感じている	372	6.7	48.4	27.2	8.9	7.0	1.9	
どちらともいえない	190	6.3	47.4	23.7	11.6	8.9	2.1	
あまり愛着を感じていない	65	7.7	33.8	30.8	16.9	10.8	0.0	
愛着を感じていない	19	10.5	31.6	31.6	10.5	15.8	0.0	

問17高齢者や障害者が安心して住み続けられるまちの実現に向けた自身や地域の役割

%	総数 (n)	自身や地域の役割						
		相互に助け合える	相互に助け合える	相互に助け合える	相互に助け合える	相互に助け合える	相互に助け合える	相互に助け合える
総数	914	8.9	47.7	27.6	9.6	4.4	1.9	
性別								
男性	366	9.8	47.3	23.5	11.7	6.0	1.6	
女性	531	8.3	49.2	30.1	8.1	3.0	1.3	
年齢								
18歳～24歳	138	12.3	50.7	20.3	10.9	4.3	1.4	
25歳～34歳	78	14.1	43.6	23.1	11.5	7.7	0.0	
35歳～44歳	115	7.8	45.2	29.6	12.2	5.2	0.0	
45歳～54歳	150	10.7	48.7	26.7	11.3	1.3	1.3	
55歳～64歳	151	7.9	47.7	25.2	13.2	4.6	1.3	
65歳～74歳	157	4.5	54.1	29.9	3.8	5.1	2.5	
75歳～84歳	97	4.1	46.4	38.1	6.2	4.1	1.0	
85歳以上	17	23.5	17.6	35.3	0.0	5.9	17.6	
居住歴								
20年以上(生まれてからずっと)	175	6.3	50.3	31.4	4.6	5.1	2.3	
20年以上(1以外)	277	9.4	44.8	30.0	10.1	3.6	2.2	
10～19年	231	8.2	52.4	22.5	12.1	3.9	0.9	
5～9年	87	8.0	55.2	19.5	12.6	4.6	0.0	
5年未満	117	12.0	39.3	31.6	9.4	6.0	2.6	
学区								
小平一小	55	14.5	41.8	29.1	5.5	5.5	3.6	
小平二小	33	12.1	39.4	42.4	6.1	0.0	0.0	
小平三小	60	6.7	40.0	31.7	13.3	8.3	0.0	
小平四小	52	13.5	44.2	28.8	5.8	3.8	3.8	
小平五小	34	11.8	52.9	17.6	14.7	2.9	0.0	
小平六小								

問18地域の治安は良いと思うか

%	総数 (n)	問18地域の治安は良いと思うか				
		たいへん良いと思う	やや良いと思う	やや悪いと思う	たいへん悪いと思う	無回答
総数	914	16.7	73.1	8.4	0.3	1.4
性別						
男性	366	21.6	72.1	4.6	0.3	1.4
女性	531	13.9	74.2	10.7	0.4	0.8
年齢						
18歳～24歳	138	26.8	63.8	7.2	0.7	1.4
25歳～34歳	78	19.2	70.5	10.3	0.0	0.0
35歳～44歳	115	13.9	79.1	7.0	0.0	0.0
45歳～54歳	150	13.3	75.3	10.0	0.7	0.7
55歳～64歳	151	14.6	74.8	8.6	0.0	2.0
65歳～74歳	157	12.7	76.4	9.6	0.0	1.3
75歳～84歳	97	16.5	76.3	5.2	1.0	1.0
85歳以上	17	41.2	47.1	5.9	0.0	5.9
居住歴						
20年以上(生まれてからずっと)	175	21.1	72.0	4.6	1.1	1.1
20年以上(1以外)	277	15.9	73.6	8.7	0.0	1.8
10～19年	231	17.3	70.6	10.8	0.4	0.9
5～9年	87	12.6	79.3	8.0	0.0	0.0
5年未満	117	12.0	78.6	7.7	0.0	1.7
学区						
小平一小	55	25.5	54.5	20.0	0.0	0.0
小平二小	33	15.2	75.8	6.1	3.0	0.0
小平三小	60	31.7	68.3	0.0	0.0	0.0
小平四小	52	23.1	65.4	7.7	0.0	3.8
小平五小	34	8.8	82.4	8.8	0.0	0.0
小平六小	51	13.7	68.6	13.7	0.0	3.9
小平七小	84	8.3	83.3	7.1	0.0	1.2
小平八小	39	15.4	74.4	7.7	0.0	2.6
小平九小	43	25.6	65.1	7.0	0.0	2.3
小平十小	60	13.3	80.0	5.0	0.0	1.7
小平十一小	62	12.9	82.3	3.2	1.6	0.0
小平十二小	51	15.7	76.5	5.9	0.0	2.0
小平十三小	52	19.2	63.5	17.3	0.0	0.0
小平十四小	61	13.1	77.0	8.2	0.0	1.6
小平十五小	65	16.9	75.4	7.7	0.0	0.0
花小金井小	24	20.8	75.0	4.2	0.0	0.0
鈴木小	19	10.5	68.4	15.8	0.0	5.3
学園東小	37	10.8	81.1	5.4	2.7	0.0
上宿小	10	20.0	70.0	10.0	0.0	0.0
生活満足度						
満足している	218	26.6	68.8	3.2	0.0	1.4
やや満足している	466	13.9	77.7	6.4	0.4	1.5
やや不満である	137	11.7	67.9	18.2	0.7	1.5
不満である	28	17.9	60.7	21.4	0.0	0.0
どちらともいえない(わからない)	52	13.5	73.1	13.5	0.0	0.0
住みよさ						
非常に住みよい	176	31.3	65.3	2.8	0.0	0.6
やや住みよい	532	14.5	78.2	5.5	0.2	1.7
やや住みにくい	123	13.0	64.2	20.3	1.6	0.8
住みにくい	18	11.1	50.0	38.9	0.0	0.0
どちらともいえない(わからない)	56	1.8	78.6	17.9	0.0	1.8
居住意向						
ずっと住み続けたい	280	24.3	69.6	4.6	0.0	1.4
当分住み続けたい	421	14.7	78.1	5.7	0.2	1.2
できれば転居したい	83	12.0	63.9	21.7	2.4	0.0
転居したい	19	21.1	42.1	31.6	0.0	5.3
どちらともいえない(わからない)	104	8.7	75.0	14.4	0.0	1.9
愛着度						
愛着を感じている	254	26.4	68.5	3.1	0.0	2.0
やや愛着を感じている	372	14.0	77.7	6.7	0.3	1.3
どちらともいえない	190	10.5	74.2	13.7	1.1	0.5
あまり愛着を感じていない	65	10.8	69.2	20.0	0.0	0.0
愛着を感じていない	19	28.3	52.6	21.1	0.0	0.0

問19地域周辺の景観について
どのように感じるか。

%	総数 (n)	問19地域周辺の景観について どのように感じるか。					
		景観がよい	どちらかといえば景観がよい	どちらかといえば景観が悪い	景観が悪い	景観について考えたことがない(わからない)	無回答
総数	914	10.7	57.5	13.9	3.7	12.0	2.1
性別							
男性	366	9.6	57.7	16.9	4.1	9.6	2.2
女性	531	11.9	58.0	12.1	3.4	13.6	1.1
年齢							
18歳～24歳	138	11.6	53.6	15.2	1.4	16.7	1.4
25歳～34歳	78	14.1	52.6	11.5	5.1	16.7	0.0
35歳～44歳	115	16.5	54.8	13.0	3.5	12.2	0.0
45歳～54歳	150	10.7	56.0	16.0	4.0	12.0	1.3
55歳～64歳	151	9.3	55.0	19.2	7.9	6.6	2.0
65歳～74歳	157	6.4	69.4	10.8	1.3	10.2	1.9
75歳～84歳	97	9.3	61.9	9.3	2.1	15.5	2.1
85歳以上	17	17.6	47.1	11.8	5.9	0.0	17.6
居住歴							
20年以上(生まれてからずっと)	175	5.7	62.3	14.3	2.9	13.1	1.7
20年以上(1以外)	277	10.8	58.1	13.7	4.7	9.4	3.2
10～19年	231	11.3	58.0	13.4	2.2	14.3	0.9
5～9年	87	16.1	58.6	11.5	5.7	8.0	0.0
5年未満	117	14.5	48.7	17.1	4.3	13.7	1.7
学区							
小平一小	55	14.5	60.0	5.5	5.5	14.5	0.0
小平二小	33	6.1	54.5	24.2	6.1	9.1	0.0
小平三小	60	11.7	61.7	11.7	5.0	10.0	0.0
小平四小	52	15.4	53.8	15.4	0.0	11.5	3.8
小平五小	34	17.6	50.0	14.7	2.9	11.8	2.9
小平六小	51	3.9	56.9	25.5	3.9	5.9	3.9
小平七小	84	8.3	61.9	15.5	3.6	10.7	0.0
小平八小	39	2.6	59.0	17.9	5.1	10.3	5.1
小平九小	43	16.3	41.9	11.6	2.3	23.3	4.7
小平十小	60	16.7	55.0	6.7	3.3	15.0	3.3
小平十一小	62	4.8	66.1	11.3	6.5	9.7	1.6
小平十二小	51	17.6	54.9	13.7	2.0	9.8	2.0
小平十三小	52	5.8	75.0	9.6	0.0	9.6	0.0
小平十四小	61	6.6	49.2	19.7	4.9	18.0	1.6
小平十五小	65	12.3	64.6	12.3	3.1	7.7	0.0
花小金井小	24	20.8	58.3	8.3	4.2	8.3	0.0
鈴木小	19	5.3	73.7	10.5	0.0	5.3	5.3
学園東小	37	10.8	43.2	24.3	5.4	16.2	0.0
上宿小	10	10.0	50.0	0.0	0.0	40.0	0.0
生活満足度							
満足している	218	17.0	66.1	6.0	0.5	8.7	1.8
やや満足している	466	10.1	58.8	13.7	3.0	12.0	2.4
やや不満である	137	5.8	50.4	21.2	8.0	13.1	1.5
不満である	28	14.3	35.7	28.6	10.7	10.7	0.0
どちらともいえない(わからない)	52	1.9	40.4	23.1	7.7	25.0	1.9
住みよさ							
非常に住みよい	176	18.8	60.8	5.7	0.6	12.5	1.7
やや住みよい	532	9.0	63.3	12.8	2.1	10.5	2.3
やや住みにくい	123	8.9	41.5	26.8	8.1	13.8	0.8
住みにくい	18	0.0	33.3	27.8	27.8	11.1	0.0
どちらともいえない(わからない)	56	7.1	37.5	17.9	12.5	21.4	3.6
居住意向							
ずっと住み続けたい	280	15.4	62.5	8.2	1.4	9.3	3.2
当分住み続けたい	421	9.7	61.0	13.3	3.8	11.2	1.0
できれば転居したい	83	6.0	48.2	27.7	7.2	10.8	0.0
転居したい	19	5.3	15.8	21.1	10.5	42.1	5.3
どちらともいえない(わからない)	104	7.7	46.2	19.2	4.8	18.3	3.8
愛着度							
愛着を感じている	254	16.1	62.2	7.9	1.6	9.4	2.8
やや愛着を感じている	372	8.9	65.3	12.1	2.2	9.9	1.6
どちらともいえない	190	7.9	44.2	21.6	6.8	17.9	1.6
あまり愛着を感じていない	65	7.7	41.5	26.2	9.2	13.8	1.5
愛着を感じていない	19	10.5	31.6	21.1	15.8	21.1	0.0

問20 男女の仕事と家事・育児・介護の役割分担(理想)

%	総数 (n)	性別										上記のどれにもあてはまらない	わからない	無回答
		男性が仕事、女性が家事・育児・介護を分担する	性が分担する	男女ともに仕事をし、家事・育児・介護は主に女性に	男女ともに仕事をし、家事・育児・介護は主に男性に	女性が仕事、男性が家事・育児・介護を分担する	く家事・育児・介護サービスを利用する	男女ともに仕事をし、家事・育児・介護はなるべ	上記のどれにもあてはまらない	わからない	無回答			
総数	914	6.7	3.2	62.0	0.0	0.2	7.2	11.2	7.5	2.0				
性別														
男性	366	9.0	4.6	59.8	0.0	0.0	4.9	10.7	8.7	2.2				
女性	531	5.3	2.3	64.4	0.0	0.4	8.9	11.7	6.2	0.9				
年齢														
18歳～24歳	138	4.3	2.9	69.6	0.0	0.0	2.9	8.7	10.1	1.4				
25歳～34歳	78	3.8	1.3	69.2	0.0	0.0	9.0	11.5	2.6	2.6				
35歳～44歳	115	6.1	3.5	63.5	0.0	0.9	4.3	13.9	7.8	0.0				
45歳～54歳	150	6.0	3.3	61.3	0.0	0.0	8.0	14.7	6.0	0.7				
55歳～64歳	151	6.6	4.6	61.6	0.0	0.0	8.6	13.9	2.6	2.0				
65歳～74歳	157	9.6	1.3	58.6	0.0	0.0	10.2	7.0	12.1	1.3				
75歳～84歳	97	9.3	5.2	54.6	0.0	1.0	7.2	10.3	10.3	2.1				
85歳以上	17	11.8	5.9	52.9	0.0	0.0	11.8	0.0	5.9	11.8				
居住歴														
20年以上(生まれてからずっと)	175	6.3	2.3	64.6	0.0	0.6	7.4	8.0	9.1	1.7				
20年以上(1以外)	277	7.6	3.2	59.2	0.0	0.0	9.7	9.7	7.9	2.5				
10～19年	231	5.2	3.0	63.2	0.0	0.4	5.6	13.9	7.4	1.3				
5～9年	87	9.2	2.3	67.8	0.0	0.0	4.6	10.3	5.7	0.0				
5年未満	117	4.3	3.4	63.2	0.0	0.0	6.8	15.4	5.1	1.7				
学区														
小平一小	55	7.3	0.0	65.5	0.0	0.0	3.6	12.7	10.9	0.0				
小平二小	33	6.1	3.0	66.7	0.0	0.0	3.0	18.2	0.0	3.0				
小平三小	60	8.3	8.3	63.3	0.0	0.0	6.7	5.0	6.7	1.7				
小平四小	52	3.8	5.8	55.8	0.0	0.0	5.8	17.3	7.7	3.8				
小平五小	34	8.8	2.9	52.9	0.0	0.0	8.8	17.6	8.8	0.0				
小平六小	51	7.8	2.0	60.8	0.0	0.0	5.9	17.6	2.0	3.9				
小平七小	84	7.1	3.6	69.0	0.0	0.0	3.6	6.0	10.7	0.0				
小平八小	39	2.6	5.1	66.7	0.0	0.0	5.1	2.6	17.9	0.0				
小平九小	43	11.6	2.3	58.1	0.0	0.0	18.6	4.7	2.3	2.3				
小平十小	60	1.7	5.0	58.3	0.0	0.0	13.3	11.7	6.7	3.3				
小平十一小	62	9.7	3.2	56.5	0.0	1.6	8.1	12.9	8.1	0.0				
小平十二小	51	5.9	0.0	70.6	0.0	0.0	7.8	7.8	5.9	2.0				
小平十三小	52	5.8	3.8	71.2	0.0	0.0	5.8	9.6	3.8	0.0				
小平十四小	61	8.2	0.0	60.7	0.0	1.6	3.3	14.8	9.8	1.6				
小平十五小	65	1.5	1.5	66.2	0.0	0.0	7.7	15.4	7.7	0.0				
花小金井小	24	12.5	0.0	41.7	0.0	0.0	20.8	16.7	4.2	4.2				
鈴木小	19	0.0	5.3	63.2	0.0	0.0	10.5	5.3	10.5	5.3				
学園東小	37	10.8	2.7	59.5	0.0	0.0	5.4	10.8	8.1	2.7				
上宿小	10	0.0	10.0	60.0	0.0	0.0	10.0	0.0	20.0	0.0				
生活満足度														
満足している	218	8.7	2.8	63.8	0.0	0.0	6.9	8.7	7.8	1.4				
やや満足している	466	5.8	2.8	63.7	0.0	0.2	6.9	11.2	7.3	2.1				
やや不満である	137	6.6	4.4	58.4	0.0	0.7	8.0	14.6	5.1	2.2				
不満である	28	7.1	3.6	60.7	0.0	0.0	7.1	7.1	14.3	0.0				
どちらともいえない(わからない)	52	5.8	3.8	51.9	0.0	0.0	7.7	17.3	11.5	1.9				
住みよさ														
非常に住みよい	176	8.0	4.5	62.5	0.0	0.0	6.8	9.1	8.5	0.6				
やや住みよい	532	6.4	3.2	63.0	0.0	0.4	6.8	11.8	6.2	2.3				
やや住みにくい	123	4.9	2.4	61.8	0.0	0.0	8.9	12.2	8.9	0.8				
住みにくい	18	16.7	0.0	50.0	0.0	0.0	16.7	11.1	5.6	0.0				
どちらともいえない(わからない)	56	5.4	1.8	58.9	0.0	0.0	3.6	8.9	16.1	5.4				
居住意向														
ずっと住み続けたい	280	7.9	3.9	64.3	0.0	0.0	6.1	8.6	7.9	1.4				
当分住み続けたい	421	6.2	3.1	62.2	0.0	0.2	7.8	12.8	6.4	1.2				
できれば転居したい	83	7.2	2.4	62.7	0.0	1.2	10.8	7.2	7.2	1.2				
転居したい	19	5.3	0.0	63.2	0.0	0.0	5.3	10.5	10.5	5.3				
どちらともいえない(わからない)	104	5.8	2.9	54.8	0.0	0.0	3.8	15.4	11.5	5.8				
愛着度														
愛着を感じている	254	7.5	3.1	63.4	0.0	0.4	7.1	8.7	7.5	2.4				
やや愛着を感じている	372	5.9	2.7	62.9	0.0	0.0	7.3	12.9	6.7	1.6				
どちらともいえない	190	6.3	4.2	64.7	0.0	0.0	5.3	8.9	8.9	1.6				
あまり愛着を感じていない	65	7.7	1.5	49.2	0.0	1.5	10.8	20.0	7.7	1.5				
愛着を感じていない	19	5.3	0.0	52.6	0.0	0.0	15.8	10.5	10.5	5.3				

問21 男女の仕事と家事・育児・介護の役割分担(実際)

%	総数 (n)	性別										上記のどれにもあてはまらない	わからない	無回答
		男性が仕事、女性が家事・育児・介護を分担している	女性が分担している	男女ともに仕事をし、家事・育児・介護は主に女性に	男女ともに仕事をし、家事・育児・介護は主に男性に	性が分担している	男女ともに仕事をし、家事・育児・介護は主に女性に	男女ともに仕事をし、家事・育児・介護は主に男性に	性が分担している	男女ともに仕事をし、家事・育児・介護は主に女性に	男女ともに仕事をし、家事・育児・介護は主に男性に			
総数	914	23.9	23.1	13.3	0.2	0.9	0.4	31.2	4.5	2.5				
性別														
男性	366	24.0	20.8	17.5	0.5	0.8	0.3	28.4	5.5	2.2				
女性	531	24.1	25.2	10.7	0.0	0.9	0.6	33.3	3.4	1.7				
年齢														
18歳～24歳	138	26.1	34.8	9.4	0.0	2.2	0.0	14.5	10.9	2.2				
25歳～34歳	78	29.5	26.9	17.9	0.0	1.3	0.0	20.5	1.3	2.6				
35歳～44歳	115	33.0	26.1	16.5	0.9	0.9	0.0	20.0	1.7	0.9				
45歳～54歳	150	25.3	34.7	14.0	0.0	0.0	0.7	22.0	2.7	0.7				
55歳～64歳	151	25.8	19.9	15.9	0.0	1.3	0.7	32.5	2.0	2.0				
65歳～74歳	157	15.3	14.0	10.2	0.6	0.6	0.6	51.6	5.1	1.9				
75歳～84歳	97	14.4	7.2	11.3	0.0	0.0	1.0	56.7	6.2	3.1				
85歳以上	17	29.4	0.0	17.6	0.0	0.0	0.0	29.4	5.9	17.6				
居住歴														
20年以上(生まれてからずっと)	175	19.4	20.0	14.9	0.6	2.3	0.0	35.4	4.6	2.9				
20年以上(1以外)	277	21.3	16.6	11.6	0.0	0.4	0.7	41.2	5.1	3.2				
10～19年	231	26.4	34.2	13.4	0.0	0.9	0.4	19.0	4.3	1.3				
5～9年	87	37.9	21.8	10.3	1.1	1.1	0.0	20.7	5.7	1.1				
5年未満	117	23.1	21.4	19.7	0.0	0.0	0.9	31.6	1.7	1.7				
学区														
小平一小	55	20.0	23.6	7.3	0.0	0.0	1.8	36.4	5.5	5.5				
小平二小	33	15.2	30.3	6.1	0.0	0.0	0.0	39.4	9.1	0.0				
小平三小	60	26.7	26.7	15.0	0.0	0.0	1.7	25.0	3.3	1.7				
小平四小	52	23.1	23.1	5.8	0.0	0.0	1.9	40.4	1.9	3.8				
小平五小	34	26.5	26.5	8.8	2.9	0.0	2.9	26.5	5.9	0.0				
小平六小	51	33.3	15.7	19.6	0.0	0.0	0.0	25.5	2.0	3.9				
小平七小	84	15.5	22.6	14.3	1.2	1.2	0.0	38.1	6.0	1.2				
小平八小	39	12.8	28.2	17.9	0.0	0.0	0.0	33.3	7.7	0.0				
小平九小	43	16.3	20.9	16.3	0.0	2.3	0.0	39.5	2.3	2.3				
小平十小	60	28.3	35.0	8.3	0.0	3.3	0.0	20.0	3.3	1.7				
小平十一小	62	37.1	25.8	9.7	0.0	1.6	0.0	21.0	4.8	0.0				
小平十二小	51	15.7	25.5	21.6	0.0	0.0								

V今後について

問22_10～15年先の将来、生活に求めること

%	総数 (n)	1 おきたい	2 たい	3 どちらともいえない (わからない)	無 回 答	問23_10～15年先の将来、不安に感じること															
						高 齢 者 の 増 加 、 若 者 の 減 少	公 共 施 設 の 老 朽 化 (それに伴う廃止)	バ ス 等 の 公 共 交 通 の 縮 小 ・ 廃 止	治 安 の 悪 化	商 店 の 減 少 (買い物等の不便)	病 院 ・ 介 護 施 設 等 の 不 足	道 路 や 都 市 基 盤 の 整 備 の 遅 れ	地 域 住 民 同 士 の 関 係 の 希 薄 化	空 き 家 ・ 空 き 地 の 増 加	災 害 (大地震等)の発生	教 育 や 学 習 の 機 会 等 の 減 少	文 化 ・ 芸 術 な ど に 触 れ る 機 会 の 減 少	農 地 や 緑 の 減 少	気 候 変 動 等 の 環 境 変 化	市 の 財 政 の 悪 化 (公的サービスの縮小)	
総数	914	15.3	71.1	10.2	3.4	44.4	10.8	13.2	6.5	16.3	24.1	5.9	5.5	10.5	20.9	1.3	1.1	9.2	13.3	17.9	
性 別																					
男性	366	18.9	66.4	11.7	3.0	48.6	10.7	11.5	7.7	16.1	19.9	7.9	5.2	11.5	19.7	1.1	1.4	11.5	9.8	19.4	
女性	531	13.4	75.0	8.9	2.8	42.0	10.5	14.5	5.6	16.8	27.3	4.7	5.5	10.0	21.8	1.3	0.9	7.7	15.6	16.9	
年 齢																					
18歳～24歳	138	27.5	64.5	6.5	1.4	58.7	11.6	13.8	5.8	22.5	19.6	5.1	6.5	16.7	15.9	1.4	2.9	13.0	5.8	9.4	
25歳～34歳	78	21.8	69.2	9.0	0.0	33.3	24.4	14.1	14.1	17.9	17.9	5.1	3.8	10.3	17.9	6.4	0.0	11.5	10.3	28.2	
35歳～44歳	115	26.1	60.0	12.2	1.7	41.7	16.5	19.1	4.3	18.3	22.6	7.0	1.7	16.5	19.1	1.7	0.9	6.1	11.3	21.7	
45歳～54歳	150	11.3	77.3	9.3	2.0	46.0	10.7	13.3	8.0	13.3	19.3	8.0	6.7	9.3	20.7	0.7	1.3	6.7	14.7	19.3	
55歳～64歳	151	15.2	73.5	9.9	1.3	42.4	6.6	12.6	6.0	17.2	33.8	7.9	2.6	9.3	21.9	0.0	1.3	7.9	12.6	17.2	
65歳～74歳	157	5.7	78.3	11.5	4.5	38.2	4.5	11.5	5.1	14.0	25.5	3.2	7.6	6.4	24.2	0.6	0.0	12.1	17.8	17.8	
75歳～84歳	97	6.2	72.2	13.4	8.2	48.5	6.2	8.2	5.2	12.4	32.0	4.1	6.2	7.2	28.9	0.0	1.0	7.2	20.6	15.5	
85歳以上	17	0.0	76.5	5.9	17.6	47.1	17.6	11.8	0.0	17.6	5.9	11.8	17.6	5.9	5.9	0.0	0.0	11.8	17.6	23.5	
居 住 歴																					
20年以上(生まれてからずっと)	175	13.1	74.3	8.6	4.0	48.6	8.6	13.7	4.6	13.1	23.4	6.9	5.7	9.1	21.1	1.7	1.7	15.4	9.1	17.1	
20年以上(1以外)	277	8.7	74.0	13.0	4.3	42.2	6.5	11.9	6.5	12.6	24.5	6.1	5.1	8.3	23.8	0.0	0.7	8.3	18.4	19.1	
10～19年	231	21.2	67.1	10.8	0.9	44.2	15.2	13.4	6.9	18.6	24.7	4.8	4.3	16.0	20.8	1.3	0.4	8.2	15.2	14.7	
5～9年	87	18.4	69.0	10.3	2.3	43.7	10.3	9.2	10.3	20.7	23.0	8.0	4.6	8.0	23.0	2.3	1.1	6.9	5.7	18.4	
5年未満	117	22.2	70.1	3.4	4.3	44.4	15.4	19.7	6.0	25.6	23.1	5.1	7.7	6.8	13.7	2.6	2.6	6.0	11.1	24.8	
学区																					
小平一小	55	12.7	69.1	10.9	7.3	43.6	16.4	12.7	0.0	21.8	23.6	5.5	3.6	5.5	32.7	1.8	0.0	7.3	12.7	30.9	
小平二小	33	15.2	66.7	12.1	6.1	27.3	12.1	21.2	12.1	9.1	15.2	3.0	15.2	12.1	30.3	3.0	0.0	6.1	15.2	12.1	
小平三小	60	8.3	68.3	15.0	8.3	36.7	8.3	18.3	8.3	15.0	16.7	10.0	1.7	16.7	23.3	1.7	0.0	6.7	16.7	11.7	
小平四小	52	17.3	71.2	7.7	3.8	51.9	13.5	13.5	7.7	34.6	21.2	7.7	3.8	11.5	21.2	3.8	0.0	13.5	13.5	9.6	
小平五小	34	23.5	64.7	8.8	2.9	38.2	8.8	5.9	5.9	17.6	29.4	5.9	8.8	11.8	23.5	2.9	2.9	2.9	11.8	14.7	
小平六小	51	25.5	66.7	7.8	0.0	49.0	9.8	7.8	2.0	19.6	37.3	7.8	0.0	7.8	17.6	0.0	0.0	5.9	13.7	15.7	
小平七小	84	19.0	76.2	4.8	0.0	50.0	6.0	11.9	3.6	25.0	26.2	3.6	7.1	7.1	19.0	1.2	0.0	9.5	15.5	14.3	
小平八小	39	17.9	74.4	5.1	2.6	43.6	12.8	5.1	7.7	12.8	28.2	5.1	7.7	15.4	20.5	2.6	0.0	7.7	7.7	23.1	
小平九小	43	16.3	76.7	2.3	4.7	48.8	18.6	16.3	7.0	11.6	23.3	0.0	4.7	11.6	23.3	0.0	4.7	11.6	9.3	23.3	
小平十小	60	6.7	75.0	16.7	1.7	50.0	8.3	10.0	10.0	6.7	30.0	6.7	5.0	10.0	21.7	1.7	1.7	8.3	13.3	18.3	
小平十一小	62	16.1	74.2	4.8	4.8	46.8	9.7	17.7	6.5	14.5	29.0	8.1	8.1	17.7	17.7	0.0	3.2	11.3	16.1	17.7	
小平十二小	51	9.8	82.4	3.9	3.9	41.2	15.7	11.8	7.8	15.7	13.7	5.9	2.0	11.8	7.8	0.0	2.0	9.8	15.7	33.3	
小平十三小	52	21.2	63.5	11.5	3.8	50.0	11.5	11.5	1.9	5.8	17.3	3.8	3.8	7.7	28.8	1.9	0.0	9.6	13.5	19.2	
小平十四小	61	16.4	70.5	13.1	0.0	37.7	6.6	14.8	6.6	19.7	19.7	8.2	3.3	6.6	24.6	1.6	1.6	14.8	16.4	14.8	
小平十五小	65	13.8	72.3	10.8	3.1	44.6	10.8	10.8	9.2	15.4	29.2	9.2	7.7	10.8	18.5	0.0	3.1	9.2	7.7	18.5	
花小金井小	24	25.0	54.2	20.8	0.0	50.0	8.3	8.3	8.3	20.8	29.2	8.3	8.3	12.5	12.5	0.0	0.0	8.3	4.2	12.5	
鈴木小	19	15.8	57.9	26.3	0.0	47.4	5.3	21.1	5.3	10.5	26.3	0.0	0.0	10.5	21.1	0.0	0.0	15.8	21.1	31.6	
学園東小	37	13.5	73.0	13.5	0.0	40.5	5.4	24.3	10.8	16.2	18.9	2.7	5.4	10.8	16.2	0.0	0.0	13.5	13.5	13.5	
上宿小	10	0.0	70.0	30.0	0.0	50.0	30.0	10.0	10.0	0.0	20.0	10.0	10.0	0.0	20.0	0.0	0.0	10.0	10.0	10.0	
生 活 満 足 度																					
満足している	218	10.6	76.1	10.6	2.8	48.6	11.9	10.6	7.8	11.5	22.5	5.0	6.4	9.6	20.2	0.0	0.5	13.3	14.7	19.7	
やや満足している	466	14.2	73.8	8.6	3.4	45.1	11.4	14.2	6.4	18.5	23.6	5.4	6.4	10.7	22.1	1.5	1.5	8.4	13.5	15.7	
やや不満である	137	23.4	60.6	13.1	2.9	36.5	11.7	13.1	3.6	13.1	24.1	7.3	2.9	13.9	22.6	3.6	0.0	10.2	12.4	20.4	
不満である	28	25.0	71.4	3.6	0.0	46.4	3.6	10.7	7.1	10.7	17.9	7.1	0.0	3.6	3.6	0.0	3.6	3.6	7.1	28.6	
どちらともいえない(わからない)	52	21.2	53.8	19.2	5.8	46.2	5.8	21.2	5.8	26.9	40.4	3.8	3.8	7.7	17.3	0.0	1.9	1.9	9.6	21.2	
住 み よ さ																					
非常に住みよい	176	15.3	73.9	7.4	3.4	46.6	10.2	8.5	12.5	10.8	19.3	4.0	8.0	11.4	23.9	0.0	0.6	13.6	14.8	15.3	
やや住みよい	532	13.5	72.6	10.2	3.8	46.1	11.3	13.2	4.9	16.2	24.1	5.3	4.9	10.7	21.4	1.1	1.3	8.6	13.7	18.4	
やや住みにくい	123	21.1	67.5	10.6	0.8	40.7	9.8	20.3	4.1	22.0	26.8	9.8	4.1	9.8	13.8	4.1	0.8	8.9	9.8	22.0	
住みにくい	18	38.9	38.9	16.7	5.6	27.8	11.1	16.7	5.6	33.3	33.3	11.1	0.0	16.7	11.1	0.0	0.0	0.0	0.0	27.8	
どちらともいえない(わからない)	56	10.7	69.6	16.1	3.6	37.5	12.5	14.3	8.9	16.1	28.6	7.1	7.1	5.4	25.0	1.8	1.8	3.6	16.1	12.5	
居 住 意 向																					
ずっと住み続けたい	280	8.9	79.6	6.4	5.0	47.9	10.0	9.6	8.2	11.1	22.5	5.4	6.1	9.3	24.3	0.4	0.7	12.1	17.5	14.3	
当分住み続けたい	421	15.9	70.5	11.6	1.9	42.8	10.5	14.5	5.5	16.9	24.2	5.9	5.0	10.5	20.4	1.4	1.2	8.3	13.1	21.1	
できれば転居したい	83	31.3	56.6	9.6	2.4	47.0	14.5	20.5	1.2	24.1	28.9	7.2	9.6	15.7	14.5	4.8	1.2	4.8	6.0	22.9	
転居したい	19	31.6	63.2	5.3	0.0	26.3	15.8	26.3	5.3	26.3	21.1	0.0	0.0	10.5	15.8	0.0	0.0	15.8	0.0	10.5	
どちらともいえない(わからない)	104	13.5	65.4	15.4	5.8	42.3	11.5	9.6	10.6	20.2	22.1	6.7	3.8	9.6	20.2	1.0	1.9	7.7	11.5	13.5	
愛 着 度																					
愛着を感じている	254	11.8	75.2	7.9	5.1	46.1	10.2	10.2	9.8	12.6	18.9	5.9	7.9	10.6	25.6	2.0	0.4	14.6	14.2	14.6	
やや愛着を感じている	372	11.0	74.7	11.0	3.2	45.7	10.5	12.1	5.9	16.4	24.5	6.2	4.3	10.2	20.7	0.3	1.6	7.8	14.8	19.1	
どちらともいえない	190	22.1	64.2	11.6	2.1	44.2	11.1	15.3	3.7	19.5	29.5	5.3	4.7	9.5	16.3	2.1	1.1	8.9	12.6	17.4	
あまり愛着を感じていない	65	27.7	63.1	7.7	1.5	35.4	13.8	26.2	7.7	21.5	30.8	6.2	6.2	18.5	12.3	3.1	1.5	1.5	4.6	29.2	
愛着を感じていない	19	42.1	47.4	10.5	0.0	36.8	21.1	21.1	0.0	21.1	15.8	10.5	5.3	5.3	21.1	0.0	0.0	10.5	0.0	15.8	

問23_10～15年先の将来、不安に感じるこ

%	問23_10～15年先の将来、不安に感じるこ								
	総数 (n)	子育て (子育て環境)	家族の 介護	自分 を支えて くれる 家族等 の不在	自身 の収入 減少	自身 の健康 状態	その 他	特 になし	無 回答
総数	914	5.6	17.0	7.2	16.4	25.9	0.9	1.3	1.5
性別									
男性	366	4.6	16.4	5.7	17.2	23.5	0.8	2.5	1.6
女性	531	6.4	17.3	8.5	16.4	27.5	0.9	0.6	0.8
年齢									
18歳～24歳	138	10.9	13.8	5.8	10.9	5.1	1.4	2.2	0.0
25歳～34歳	78	15.4	19.2	9.0	10.3	10.3	2.6	0.0	0.0
35歳～44歳	115	13.0	20.9	5.2	12.2	11.3	1.7	0.9	0.9
45歳～54歳	150	3.3	25.3	4.0	25.3	27.3	0.0	1.3	1.3
55歳～64歳	151	0.7	13.2	7.9	25.2	33.1	0.7	1.3	1.3
65歳～74歳	157	1.3	14.0	10.2	19.1	42.0	0.6	1.9	1.3
75歳～84歳	97	1.0	14.4	9.3	6.2	47.4	0.0	1.0	2.1
85歳以上	17	0.0	11.8	11.8	5.9	23.5	0.0	0.0	5.9
居住歴									
20年以上(生まれてからずっと)	175	5.1	17.7	7.4	16.0	28.6	1.1	1.7	1.1
20年以上(1以外)	277	1.4	18.4	7.9	16.6	38.3	0.0	0.7	2.2
10～19年	231	6.1	17.7	6.9	17.7	18.6	0.9	1.7	0.4
5～9年	87	10.3	17.2	4.6	25.3	13.8	2.3	2.3	1.1
5年未満	117	12.0	12.0	8.5	6.8	15.4	1.7	0.0	0.9
学区									
小平一小	55	1.8	9.1	7.3	18.2	21.8	0.0	0.0	1.8
小平二小	33	3.0	30.3	6.1	18.2	36.4	0.0	0.0	0.0
小平三小	60	5.0	23.3	3.3	18.3	20.0	1.7	1.7	3.3
小平四小	52	9.6	21.2	5.8	11.5	21.2	0.0	0.0	0.0
小平五小	34	5.9	14.7	2.9	17.6	20.6	0.0	0.0	2.9
小平六小	51	11.8	9.8	11.8	17.6	27.5	3.9	2.0	0.0
小平七小	84	8.3	14.3	11.9	11.9	31.0	0.0	1.2	0.0
小平八小	39	5.1	12.8	5.1	17.9	20.5	2.6	0.0	2.6
小平九小	43	2.3	9.3	4.7	18.6	27.9	0.0	0.0	2.3
小平十小	60	10.0	11.7	5.0	18.3	23.3	0.0	3.3	1.7
小平十一小	62	0.0	21.0	6.5	11.3	21.0	0.0	0.0	3.2
小平十二小	51	5.9	19.6	7.8	21.6	31.4	2.0	0.0	0.0
小平十三小	52	1.9	19.2	11.5	25.0	28.8	1.9	3.8	0.0
小平十四小	61	4.9	21.3	8.2	11.5	27.9	0.0	3.3	0.0
小平十五小	65	4.6	24.6	4.6	12.3	27.7	1.5	0.0	3.1
花小金井小	24	4.2	16.7	12.5	8.3	16.7	0.0	4.2	0.0
鈴木小	19	15.8	10.5	5.3	10.5	31.6	0.0	0.0	0.0
学園東小	37	5.4	16.2	10.8	24.3	32.4	0.0	0.0	0.0
上宿小	10	0.0	10.0	10.0	20.0	30.0	0.0	10.0	0.0
生活満足度									
満足している	218	2.8	14.7	5.5	10.6	28.0	0.9	2.3	0.5
やや満足している	466	6.0	18.2	6.0	15.7	25.1	0.4	0.9	2.1
やや不満である	137	6.6	19.7	10.2	23.4	24.8	2.2	0.7	0.7
不満である	28	17.9	14.3	21.4	35.7	32.1	0.0	3.6	0.0
どちらともいえない(わからない)	52	3.8	9.6	9.6	21.2	21.2	1.9	1.9	0.0
住みよさ									
非常に住みよい	176	4.5	16.5	5.1	11.4	27.8	1.7	1.7	0.6
やや住みよい	532	5.6	15.6	6.6	16.7	27.4	0.8	1.3	1.9
やや住みにくい	123	6.5	20.3	11.4	16.3	20.3	0.8	1.6	0.8
住みにくい	18	5.6	22.2	11.1	38.9	22.2	0.0	0.0	0.0
どちらともいえない(わからない)	56	7.1	21.4	10.7	19.6	19.6	0.0	0.0	1.8
居住意向									
ずっと住み続けたい	280	3.6	15.4	6.1	12.1	34.3	0.7	1.1	2.1
当分住み続けたい	421	7.1	16.6	7.8	18.1	26.1	0.7	0.7	1.0
できれば転居したい	83	4.8	24.1	6.0	16.9	7.2	1.2	2.4	0.0
転居したい	19	5.3	10.5	15.8	26.3	26.3	5.3	0.0	0.0
どちらともいえない(わからない)	104	5.8	19.2	6.7	19.2	17.3	1.0	3.8	2.9
愛着を感じている	254	3.5	13.8	5.1	14.6	28.0	1.2	0.8	2.4
やや愛着を感じている	372	5.1	17.7	8.1	16.9	29.0	0.8	1.6	1.3
どちらともいえない	190	10.5	20.0	7.4	15.3	18.9	0.5	1.1	1.1
あまり愛着を感じていない	65	3.1	16.9	9.2	21.5	15.4	0.0	1.5	0.0
愛着を感じていない	19	5.3	10.5	5.3	15.8	21.1	5.3	5.3	0.0

問24限られた財源の中での望ましい

%	行政サービスのあり方						
	総数 (n)	し、 を考 慮し、 そう でな い分 野と メリ ハリ を つ つ け て い く	効 果 を 考 慮 し、 これ ま で よ り 多 少、 手 厚 く な る 分	各 分 野 の 行 政 サ ー ビ ス を 一 律 的 に 削 減 し て い く	そ の 他	わ か ら な い	無 回 答
総数	914	20.8	52.4	6.8	3.0	14.8	2.3
性別							
男性	366	27.0	50.8	6.6	2.7	10.9	1.9
女性	531	16.8	54.2	7.2	3.2	16.8	1.9
年齢							
18歳～24歳	138	29.0	52.9	4.3	2.9	10.1	0.7
25歳～34歳	78	25.6	60.3	2.6	2.6	9.0	0.0
35歳～44歳	115	21.7	55.7	7.8	3.5	10.4	0.9
45歳～54歳	150	21.3	50.7	3.3	4.0	18.7	2.0
55歳～64歳	151	15.9	57.6	11.3	4.0	9.3	2.0
65歳～74歳	157	17.8	49.0	8.3	2.5	19.7	2.5
75歳～84歳	97	17.5	46.4	9.3	1.0	21.6	4.1
85歳以上	17	17.6	41.2	5.9	0.0	29.4	5.9
居住歴							
20年以上(生まれてからずっと)	175	21.1	45.7	6.3	2.3	21.7	2.9
20年以上(1以外)	277	13.7	55.6	8.7	3.2	15.9	2.9
10～19年	231	22.5	52.8	7.4	3.5	13.0	0.9
5～9年	87	26.4	52.9	5.7	3.4	10.3	1.1
5年未満	117	28.2	55.6	4.3	2.6	8.5	0.9
学区							
小平一小	55	12.7	47.3	10.9	1.8	21.8	5.5
小平二小	33	30.3	51.5	3.0	3.0	9.1	3.0
小平三小	60	16.7	50.0	5.0	8.3	16.7	3.3
小平四小	52	26.9	50.0	3.8	0.0	19.2	0.0
小平五小	34	23.5	58.8	8.8	0.0	5.9	2.9
小平六小	51	21.6	54.9	5.9	3.9	13.7	0.0
小平七小	84	21.4	51.2	10.7	1.2	15.5	0.0
小平八小	39	23.1	46.2	5.1	7.7	15.4	2.6
小平九小	43	18.6	51.2	11.6	4.7	11.6	2.3
小平十小	60	25.0	50.0	6.7	5.0	11.7	1.7
小平十一小	62	21.0	53.2	9.7	0.0	14.5	1.6
小平十二小	51	27.5	64.7	0.0	2.0	5.9	0.0
小平十三小	52	17.3	57.7	5.8	3.8	15.4	0.0
小平十四小	61	8.2	68.9	4.9	1.6	14.8	1.6
小平十五小	65	23.1	41.5	9.2	6.2	13.8	6.2
花小金井小	24	25.0	54.2	4.2	0.0	16.7	0.0
鈴木小	19	21.1	47.4	0.0	0.0	31.6	0.0
学園東小	37	16.2	48.6	13.5	2.7	18.9	0.0
上宿小	10	0.0	70.0	0.0	0.0	30.0	0.0
生活満足度							
満足している	218	22.9	56.0	5.5	2.3	12.4	0.9
やや満足している	466	18.0	54.7	7.3	2.6	14.8	2.6
やや不満である	137	25.5	46.0	6.6	6.6	13.1	2.2
不満である	28	32.1	32.1	14.3	0.0	17.9	3.6
どちらともいえない(わからない)	52	19.2	46.2	1.9	1.9	28.8	1.9
住みよさ							
非常に住みよい	176	23.9	53.4	6.8	1.1	14.2	0.6
やや住みよい	532	18.4	55.1	6.4	3.2	14.5	2.4
やや住みにくい	123	27.6	43.9	9.8	5.7	10.6	2.4
住みにくい	18	16.7	38.9	5.6	0.0	33.3	5.6
どちらともいえない(わからない)	56	23.2	44.6	1.8	1.8	25.0	3.6
居住意向							
ずっと住み続けたい	280	18.2	54.6	5.4	3.2	16.4	2.1
当分住み続けたい	421	20.9	55.3	8.3	2.9	11.2	1.4
できれば転居したい	83	25.3	48.2	7.2	3.6	12.0	3.6
転居したい	19	21.1	42.1	5.3	0.0	31.6	0.0
どちらともいえない(わからない)	104	25.0	39.4	2.9	2.9	25.0	4.8
愛着を感じている	254	22.0	51.2	5.1	3.1	15.4	3.1
やや愛着を感じている	372	18.3	58.3	5.9	2.4	13.2	1.9
どちらともいえない	190	23.7	46.8	8.9	3.2	15.3	2.1
あまり愛着を感じていない	65	27.7	44.6	12.3	3.1	10.8	1.5
愛着を感じていない	19	15.8	26.3	10.5	10.5	36.8	0.0

問25-1 税収減少の前提で市政のとるべきか(歳出とサービス水準)

%	総数 (n)	政 サ ー ビ ス の 水 準 を 維 持 し て い く べ き	次 世 代 に 負 担 を 残 し て 見 直 す べ き	次 世 代 に 負 担 を 残 さ な い よ う 、 行 政 サ ー ビ ス の 水 準 も 必 要 に 合 わ せ て 歳 出 を 減 ら し 、 行 政 サ ー ビ ス の 水 準 も 必 要 に 合 わ せ る	そ の 他	わ か ら な い	無 回 答
総数	914	7.0	76.5	3.2	10.5	2.8	
性別							
男性	366	8.7	77.6	2.7	8.5	2.5	
女性	531	6.0	76.6	3.6	11.5	2.3	
年齢							
18歳～24歳	138	9.4	77.5	0.7	12.3	0.0	
25歳～34歳	78	3.8	80.8	3.8	10.3	1.3	
35歳～44歳	115	8.7	77.4	2.6	10.4	0.9	
45歳～54歳	150	6.0	80.0	4.0	8.7	1.3	
55歳～64歳	151	12.6	72.2	7.9	4.6	2.6	
65歳～74歳	157	3.2	77.7	1.3	12.1	5.7	
75歳～84歳	97	5.2	73.2	1.0	16.5	4.1	
85歳以上	17	0.0	70.6	5.9	17.6	5.9	
居住歴							
20年以上(生まれてからずっと)	175	7.4	75.4	2.9	11.4	2.9	
20年以上(1以外)	277	6.1	75.5	3.2	11.2	4.0	
10～19年	231	7.8	77.5	4.3	9.1	1.3	
5～9年	87	6.9	79.3	1.1	11.5	1.1	
5年未満	117	7.7	80.3	3.4	6.8	1.7	
学区							
小平一小	55	16.4	67.3	1.8	12.7	1.8	
小平二小	33	3.0	87.9	3.0	6.1	0.0	
小平三小	60	3.3	73.3	8.3	8.3	6.7	
小平四小	52	5.8	80.8	5.8	7.7	0.0	
小平五小	34	5.9	76.5	2.9	5.9	8.8	
小平六小	51	2.0	76.5	3.9	11.8	5.9	
小平七小	84	7.1	78.6	3.6	10.7	0.0	
小平八小	39	7.7	71.8	5.1	12.8	2.6	
小平九小	43	9.3	83.7	2.3	2.3	2.3	
小平十小	60	5.0	83.3	1.7	6.7	3.3	
小平十一小	62	8.1	80.6	1.6	8.1	1.6	
小平十二小	51	11.8	80.4	2.0	5.9	0.0	
小平十三小	52	3.8	76.9	3.8	13.5	1.9	
小平十四小	61	3.3	80.3	4.9	9.8	1.6	
小平十五小	65	6.2	76.9	0.0	10.8	6.2	
花小金井小	24	12.5	75.0	0.0	12.5	0.0	
鈴木小	19	10.5	52.6	0.0	36.8	0.0	
学園東小	37	10.8	64.9	5.4	18.9	0.0	
上宿小	10	0.0	70.0	0.0	30.0	0.0	
生活満足度							
満足している	218	6.9	78.4	1.8	11.5	1.4	
やや満足している	466	5.8	79.6	2.4	9.0	3.2	
やや不満である	137	10.9	70.1	7.3	8.0	3.6	
不満である	28	0.0	71.4	0.0	28.6	0.0	
どちらともいえない(わからない)	52	13.5	59.6	5.8	19.2	1.9	
住みよさ							
非常に住みよい	176	6.8	79.0	1.1	12.5	0.6	
やや住みよい	532	7.0	76.7	4.1	9.0	3.2	
やや住みにくい	123	6.5	79.7	1.6	8.9	3.3	
住みにくい	18	11.1	61.1	11.1	16.7	0.0	
どちらともいえない(わからない)	56	7.1	66.1	0.0	21.4	5.4	
居住意向							
ずっと住み続けたい	280	5.7	78.2	3.6	9.3	3.2	
当分住み続けたい	421	6.7	77.9	3.3	9.7	2.4	
できれば転居したい	83	10.8	74.7	4.8	8.4	1.2	
転居したい	19	5.3	68.4	0.0	26.3	0.0	
どちらともいえない(わからない)	104	8.7	69.2	1.0	16.3	4.8	
愛着を感じる	254	7.9	76.4	3.1	8.7	3.9	
やや愛着を感じている	372	5.9	79.0	2.7	9.4	3.0	
どちらともいえない	190	7.9	74.2	3.2	12.6	2.1	
あまり愛着を感じていない	65	10.8	76.9	7.7	4.6	0.0	
愛着を感じていない	19	0.0	63.2	0.0	36.8	0.0	

問25-2 福祉などに関するサービス水準

総数 (n)	経 費 が 増 え て も 、 サ ー ビ ス 水 準 を 維 持 し て い く べ き	サ ー ビ ス 水 準 を 多 少 下 げ て も や む を 得 な い	そ の 他	わ か ら な い	無 回 答
914	24.8	50.3	5.0	16.7	3.1
366	23.0	58.5	4.4	11.7	2.5
531	26.4	45.2	5.6	20.2	2.6
138	34.1	44.9	2.2	18.8	0.0
78	23.1	44.9	7.7	23.1	1.3
115	32.2	44.3	6.1	16.5	0.9
150	22.0	49.3	6.0	20.0	2.7
151	29.1	51.7	7.3	9.3	2.6
157	19.7	56.1	2.5	16.6	5.1
97	13.4	59.8	5.2	17.5	4.1
17	17.6	52.9	5.9	11.8	11.8
175	19.4	56.0	5.7	14.9	4.0
277	23.5	52.3	3.6	16.6	4.0
231	29.4	48.5	6.1	14.7	1.3
87	28.7	44.8	5.7	18.4	2.3
117	23.9	49.6	6.0	18.8	1.7
55	29.1	40.0	3.6	25.5	1.8
33	30.3	51.5	9.1	9.1	0.0
60	25.0	43.3	6.7	18.3	6.7
52	30.8	48.1	1.9	19.2	0.0
34	14.7	38.2	8.8	32.4	5.9
51	27.5	41.2	5.9	19.6	5.9
84	22.6	56.0	3.6	17.9	0.0
39	35.9	51.3	2.6	5.1	5.1
43	25.6	55.8	7.0	9.3	2.3
60	16.7	56.7	6.7	15.0	5.0
62	22.6	58.1	3.2	12.9	3.2
51	19.6	62.7	7.8	9.8	0.0
52	13.5	57.7	5.8	21.2	1.9
61	23.0	50.8	6.6	16.4	3.3
65	27.7	46.2	6.2	15.4	4.6
24	29.2	62.5	0.0	8.3	0.0
19	31.6	42.1	0.0	26.3	0.0
37	43.2	37.8	5.4	13.5	0.0
10	10.0	70.0	0.0	20.0	0.0
218	24.3	57.8	3.2	13.3	1.4
466	23.8	50.9	5.2	16.3	3.9
137	26.3	44.5	8.0	18.2	2.9
28	21.4	53.6	0.0	25.0	0.0
52	40.4	21.2	7.7	28.8	1.9
176	22.7	59.7	2.3	15.3	0.0
532	24.4	50.2	5.3	16.2	3.9
123	25.2	47.2	6.5	17.9	3.3
18	22.2	38.9	16.7	22.2	0.0
56	35.7	32.1	3.6	25.0	3.6
280	21.8	55.0	5.7	13.9	3.6
421	24.9	53.9	3.8	15.0	2.4
83	33.7	37.3	12.0	14.5	2.4
19	15.8	52.6	0.0	31.6	0.0
104	26.9	33.7	3.8	30.8	4.8
254	26.0	52.8	5.1	11.8	4.3
372	22.8	53.8	4.0	16.4	3.0
190	27.9	42.6	6.3	21.1	2.1
65	27.7	47.7	7.7	15.4	1.5
19	10.5	42.1	5.3	42.1	0.0

問25-3 道路や公共施設などの整備水準

総数 (n)	規 模 が 増 え て も 、 水 準 を 維 持 し て い く べ き	経 費 を 抑 制 す る た め 、 水 準 を 多 少 下 げ て も や む を 得 な い	そ の 他	わ か ら な い	無 回 答
914	19.6	58.3	4.3	14.8	3.1
366	16.7	67.2	4.1	9.0	3.0
531	22.0	52.9	4.5	18.3	2.3
138	30.4	52.9	2.9	13.8	0.0
78	26.9	48.7	5.1	15.4	3.8
115	27.0	50.4	6.1	15.7	0.9
150	13.3	62.7	2.7	19.3	2.0
151	16.6	64.2	7.3	9.9	2.0
157	15.3	61.8	3.8	14.0	5.1
97	13.4	63.9	3.1	15.5	4.1
17	17.6	52.9	0.0	17.6	11.8
175	20.6	56.6	4.6	13.7	4.6
277	12.6	63.9	4.3	15.5	3.6
231	22.1	60.2	3.5	13.4	0.9
87	26.4	54.0	2.3	14.9	2.3
117	26.5	49.6	6.8	15.4	1.7
55	9.1	58.2	1.8	25.5	5.5
33	21.2	63.6	3.0	12.1	0.0
60	16.7	55.0	8.3	11.7	8.3
52	23.1	55.8	0.0	19.2	1.9
34	26.5	38.2	5.9	23.5	5.9
51	21.6	49.0	9.8	13.7	5.9
84	19.0	61.9	3.6	15.5	0.0
39	15.4	61.5	5.1	12.8	5.1
43	20.9	60.5	4.7	11.6	2.3
60	20.0	70.0	3.3	5.0	1.7
62	21.0	61.3	3.2	12.9	1.6
51	13.7	70.6	7.8	5.9	2.0
52	25.0	57.7	3.8	11.5	1.9
61	16.4	57.4	8.2	16.4	1.6
65	26.2	52.3	1.5	16.9	3.1
24	25.0	58.3	4.2	12.5	0.0
19	26.3	42.1	0.0	31.6	0.0
37	16.2	64.9	2.7	16.2	0.0
10	20.0	70.0	0.0	10.0	0.0
218	20.6	61.9	2.3	13.8	1.4
466	17.8	59.4	4.5	14.4	3.9
137	24.8	53.3	6.6	13.1	2.2
28	14.3	60.7	0.0	21.4	3.6
52	23.1	40.4	7.7	26.9	1.9
176	20.5	61.9	1.1	15.9	0.6
532	18.2	59.8	4.9	13.3	3.8
123	23.6	52.8	5.7	15.4	2.4
18	16.7	55.6	11.1	11.1	5.6
56	25.0	41.1	3.6	26.8	3.6
280	18.6	60.7	2.9	13.6	4.3
421	18.8	62.9	4.8	11.9	1.7
83	30.1	45.8	9.6	13.3	1.2
19	10.5	63.2	0.0	26.3	0.0
104	20.2	41.3	2.9	29.8	5.8
254	18.9	61.4	3.5	12.6	3.5
372	18.5	61.0	3.8	13.4	3.2
190	21.6	53.7	4.2	18.4	2.1
65	23.1	52.3	10.8	13.8	0.0
19	21.1	42.1	5.3	26.3	5.3

問25-4公共施設の使用料とサービス水準

%	総数 (n)	小 等 用 者 の 負 担 を 上 げ る （ 使 用 料 の 増 、 減 免 範 囲 等 を 維 持 す る ）	公 共 施 設 の サ ー ビ ス 水 準 を 維 持 す る た め に は 、 縮 小 す る ）	公 共 施 設 の サ ー ビ ス 水 準 が 下 が つ た と し て も 、 維 持 す る ）	公 共 施 設 の サ ー ビ ス 水 準 が 下 が つ た と し て も 、 維 持 す る ）	そ の 他	わ か ら な い	無 回 答	問26新たな長期総合計画づくり等への関わり方								
									総 数 (n)	ア ン ケ ー ト へ 回 答 す る （ 回 答 結 果 を 計 画 に 反 映 す る ）	ワ ー ク シ ョ ッ プ 等 で 、 一 緒 に 考 え 意 見 を 述 べ 合 う	地 区 別 の 説 明 会 等 で 、 意 見 や 質 問 を す る	パ ブ リ ッ ク コ メ ン ト 等 で 、 意 見 を 提 出 す る	そ の 他	わ か ら な い	参 加 し た い と は 思 わ な い	無 回 答
総数	914	46.0	36.1	3.8	11.8	2.3	914	58.3	10.1	12.5	14.8	1.6	16.5	9.6	2.4		
性別																	
男性	366	50.8	35.5	2.5	9.0	2.2	366	60.4	13.4	15.8	17.2	1.4	12.6	10.9	0.8		
女性	531	43.3	37.1	4.7	13.4	1.5	531	58.4	7.9	10.5	13.6	1.9	19.0	9.0	1.7		
年齢																	
18歳～24歳	138	42.8	40.6	2.2	14.5	0.0	138	65.2	9.4	3.6	15.2	0.7	10.9	12.3	0.0		
25歳～34歳	78	46.2	34.6	5.1	14.1	0.0	78	64.1	10.3	10.3	24.4	1.3	11.5	10.3	2.6		
35歳～44歳	115	52.2	33.0	4.3	9.6	0.9	115	75.7	10.4	13.0	14.8	1.7	10.4	7.0	0.0		
45歳～54歳	150	54.0	30.7	4.7	8.0	2.7	150	62.7	6.0	13.3	14.0	2.0	14.0	8.7	0.0		
55歳～64歳	151	42.4	39.1	7.9	8.6	2.0	151	59.6	11.3	11.9	15.2	1.3	19.9	4.0	2.0		
65歳～74歳	157	43.3	35.7	1.9	15.9	3.2	157	47.1	11.5	17.2	13.4	1.3	23.6	12.7	1.9		
75歳～84歳	97	40.2	43.3	1.0	12.4	3.1	97	41.2	15.5	18.6	11.3	3.1	25.8	13.4	2.1		
85歳以上	17	52.9	29.4	0.0	11.8	5.9	17	41.2	0.0	17.6	11.8	5.9	5.9	17.6	17.6		
居住歴																	
20年以上(生まれてからずっと)	175	41.1	37.7	4.6	14.3	2.3	175	51.4	7.4	12.0	13.7	2.3	20.6	11.4	3.4		
20年以上(1以外)	277	50.9	35.0	2.9	8.3	2.9	277	51.6	13.0	15.2	11.9	1.1	20.9	8.7	2.5		
10～19年	231	43.7	40.3	3.9	10.8	1.3	231	63.6	7.4	11.3	16.0	0.9	10.8	12.6	0.9		
5～9年	87	47.1	34.5	4.6	11.5	2.3	87	66.7	8.0	11.5	20.7	2.3	13.8	8.0	0.0		
5年未満	117	50.4	29.9	5.1	13.7	0.9	117	71.8	14.5	12.0	17.1	2.6	12.8	4.3	2.6		
学区																	
小平一小	55	40.0	32.7	1.8	21.8	3.6	55	52.7	9.1	14.5	21.8	1.8	18.2	12.7	3.6		
小平二小	33	63.6	30.3	0.0	6.1	0.0	33	63.6	9.1	12.1	9.1	0.0	21.2	3.0	3.0		
小平三小	60	46.7	26.7	6.7	15.0	5.0	60	48.3	6.7	8.3	18.3	3.3	16.7	13.3	3.3		
小平四小	52	57.7	30.8	0.0	11.5	0.0	52	59.6	13.5	13.5	23.1	0.0	15.4	5.8	0.0		
小平五小	34	47.1	32.4	2.9	14.7	2.9	34	61.8	11.8	11.8	23.5	2.9	26.5	0.0	0.0		
小平六小	51	41.2	37.3	7.8	7.8	5.9	51	60.8	11.8	21.6	7.8	2.0	13.7	9.8	0.0		
小平七小	84	47.6	39.3	6.0	7.1	0.0	84	58.3	9.5	14.3	14.3	2.4	16.7	10.7	3.6		
小平八小	39	30.8	46.2	5.1	12.8	5.1	39	71.8	10.3	12.8	20.5	5.1	10.3	5.1	0.0		
小平九小	43	48.8	34.9	7.0	7.0	2.3	43	55.8	16.3	14.0	14.0	0.0	18.6	9.3	7.0		
小平十小	60	50.0	36.7	1.7	10.0	1.7	60	61.7	10.0	11.7	11.7	0.0	20.0	5.0	1.7		
小平十一小	62	54.8	32.3	1.6	9.7	1.6	62	58.1	11.3	19.4	16.1	1.6	14.5	4.8	3.2		
小平十二小	51	54.9	33.3	7.8	3.9	0.0	51	66.7	9.8	11.8	19.6	0.0	19.6	5.9	0.0		
小平十三小	52	30.8	51.9	1.9	15.4	0.0	52	57.7	7.7	17.3	15.4	1.9	17.3	9.6	0.0		
小平十四小	61	41.0	34.4	6.6	16.4	1.6	61	50.8	3.3	4.9	11.5	3.3	11.5	24.6	1.6		
小平十五小	65	47.7	33.8	1.5	13.8	3.1	65	66.2	15.4	12.3	4.6	0.0	13.8	7.7	1.5		
花小金井小	24	41.7	41.7	4.2	12.5	0.0	24	62.5	4.2	4.2	16.7	4.2	8.3	8.3	0.0		
鈴木小	19	47.4	31.6	0.0	21.1	0.0	19	47.4	5.3	0.0	15.8	0.0	21.1	10.5	5.3		
学園東小	37	45.9	43.2	2.7	8.1	0.0	37	56.8	16.2	8.1	13.5	0.0	21.6	16.2	0.0		
上宿小	10	20.0	70.0	0.0	10.0	0.0	10	50.0	0.0	30.0	0.0	10.0	10.0	30.0	0.0		
生活満足度																	
満足している	218	53.7	35.8	1.4	8.7	0.5	218	65.6	10.6	14.2	14.2	0.9	12.4	8.3	1.4		
やや満足している	466	44.6	37.1	3.9	11.4	3.0	466	58.2	9.2	13.1	13.9	1.5	18.5	8.8	2.6		
やや不満である	137	46.0	32.8	7.3	12.4	1.5	137	52.6	11.7	10.9	19.7	3.6	15.3	13.1	2.2		
不満である	28	35.7	42.9	0.0	17.9	3.6	28	57.1	10.7	7.1	21.4	0.0	7.1	17.9	3.6		
どちらともいえない(わからない)	52	36.5	30.8	5.8	25.0	1.9	52	44.2	9.6	9.6	7.7	1.9	23.1	11.5	3.8		
住みよさ																	
非常に住みよい	176	46.6	40.9	0.6	11.9	0.0	176	65.9	8.5	12.5	10.8	1.7	13.1	8.0	2.3		
やや住みよい	532	47.0	35.0	4.3	11.1	2.6	532	59.4	10.7	13.3	16.0	1.5	17.1	8.5	2.3		
やや住みにくい	123	43.1	38.2	5.7	11.4	1.6	123	52.8	10.6	8.9	14.6	1.6	12.2	17.1	1.6		
住みにくい	18	27.8	33.3	11.1	16.7	11.1	18	38.9	5.6	22.2	27.8	0.0	16.7	11.1	0.0		
どちらともいえない(わからない)	56	44.6	30.4	1.8	19.6	3.6	56	42.9	8.9	7.1	10.7	3.6	32.1	10.7	5.4		
居住意向																	
ずっと住み続けたい	280	46.8	38.6	2.5	9.3	2.9	280	59.3	10.0	13.9	15.0	2.1	16.8	8.6	3.6		
当分住み続けたい	421	49.4	35.9	4.3	9.3	1.2	421	62.0	11.4	13.5	13.1	0.7	15.7	9.0	1.4		
できれば転居したい	83	37.3	38.6	7.2	14.5	2.4	83	60.2	9.6	13.3	22.9	4.8	8.4	7.2	2.4		
転居したい	19	42.1	21.1	5.3	31.6	0.0	19	31.6	5.3	5.3	10.5	0.0	21.1	31.6	0.0		
どちらともいえない(わからない)	104	38.5	29.8	2.9	24.0	4.8	104	48.1	6.7	5.8	15.4	1.9	23.1	12.5	1.9		
愛着を感じている	254	49.2	36.6	2.8	9.1	2.4	254	63.4	9.4	14.2	12.6	1.6	15.4	6.3	3.9		
やや愛着を感じている	372	47.0	35.8	4.3	10.8	2.2	372	58.6	9.1	12.9	16.7	1.3	17.2	9.1	1.3		
どちらともいえない	190	38.4	40.5	3.2	15.8	2.1	190	54.2	11.6	8.9	14.7	1.6	16.8	10.5	2.6		
あまり愛着を感じていない	65	50.8	29.2	7.7	10.8	1.5	65	56.9	12.3	12.3	12.3	3.1	16.9	13.8	0.0		
愛着を感じていない	19	47.4	15.8	5.3	26.3	5.3	19	42.1	10.5	15.8	21.1	0.0	15.8	31.6	0.0		

小平市長期総合計画策定のための市民アンケート調査報告書

平成31年 3月

発行 小平市企画政策部政策課（総合計画担当）

〒187-8701 東京都小平市小川町二丁目 1333 番地

電話番号 042（346）9503

電子メール keikaku@city.kodaira.lg.jp

調査実施 ランドブレイン株式会社

価格 ¥1,600