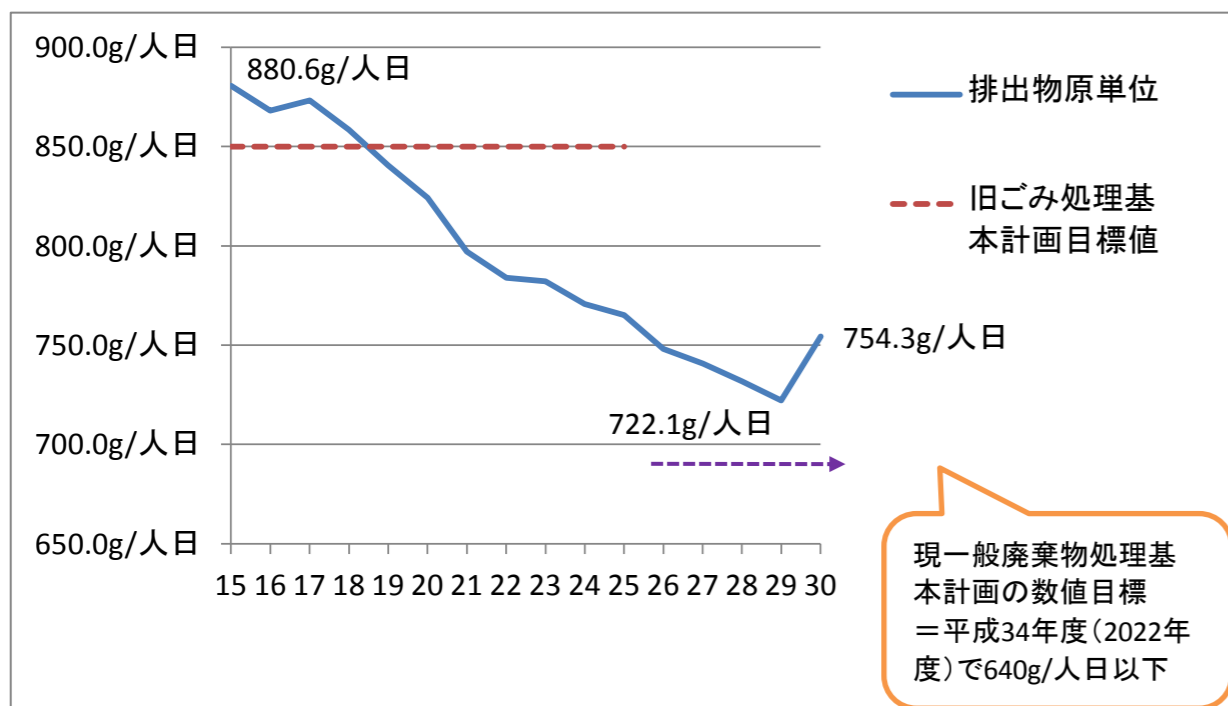
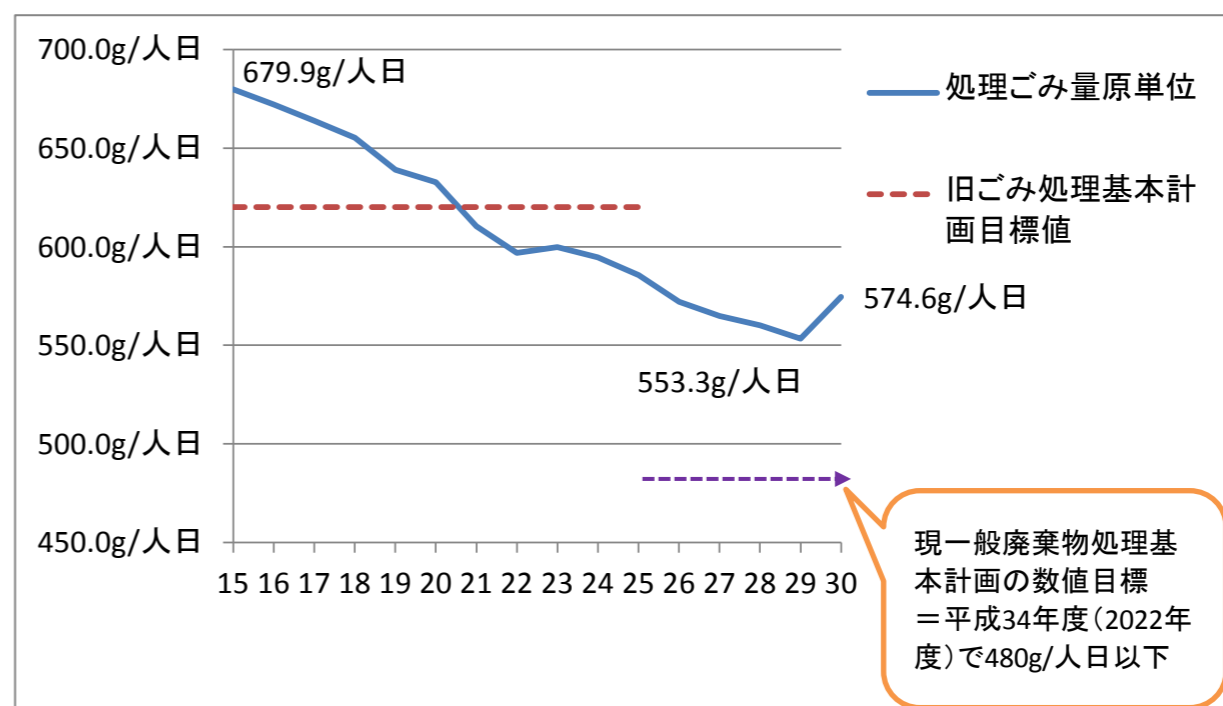


小平市一般廃棄物処理基本計画（旧ごみ処理基本計画） 数値目標等の推移

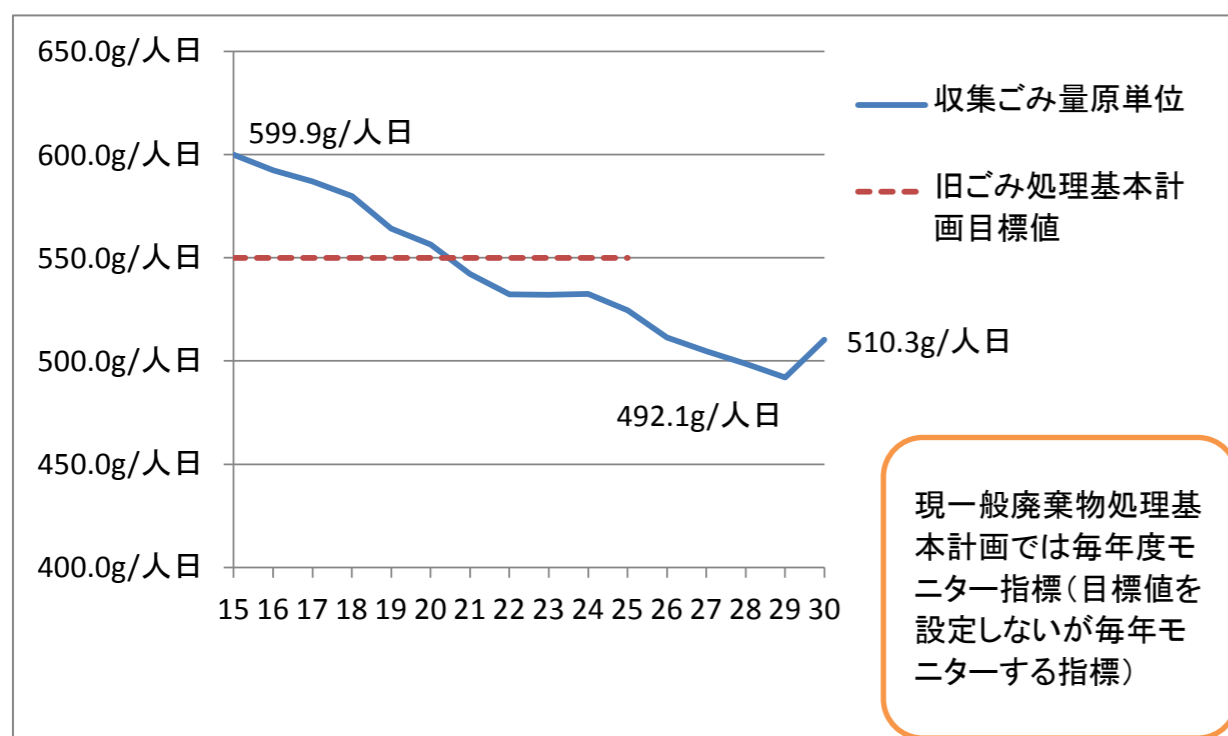
排出物原単位



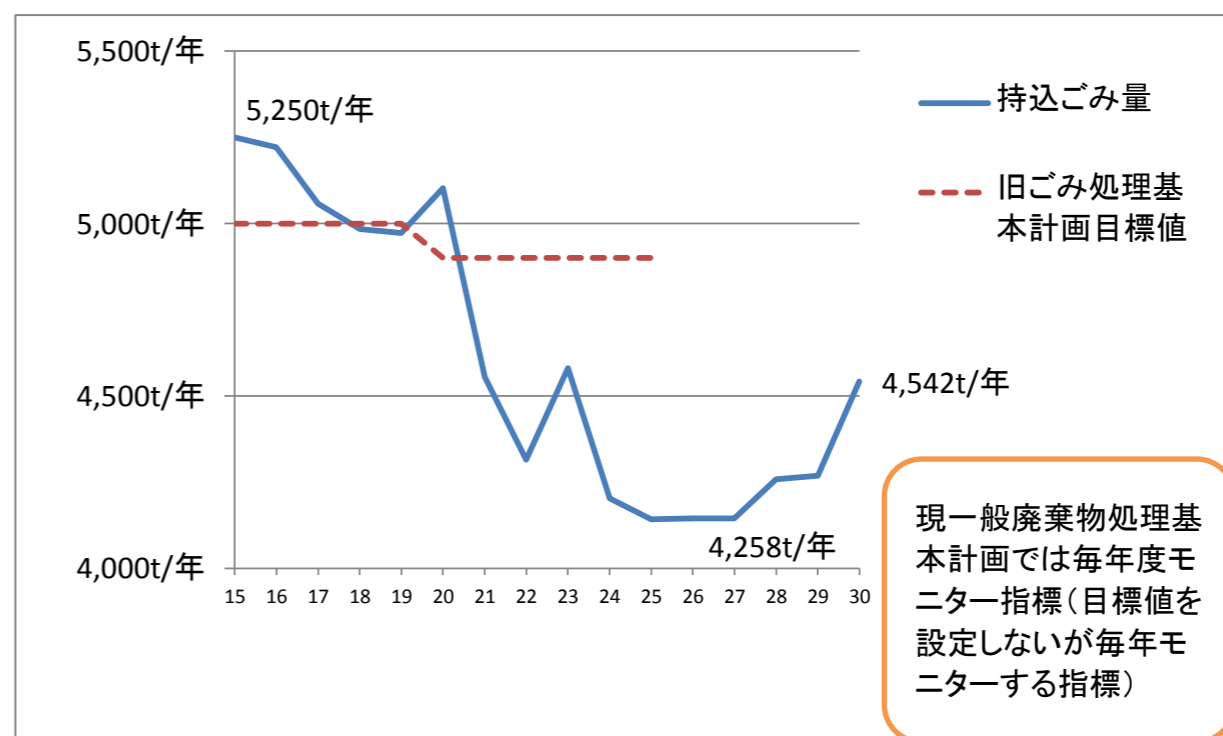
処理ごみ量原単位



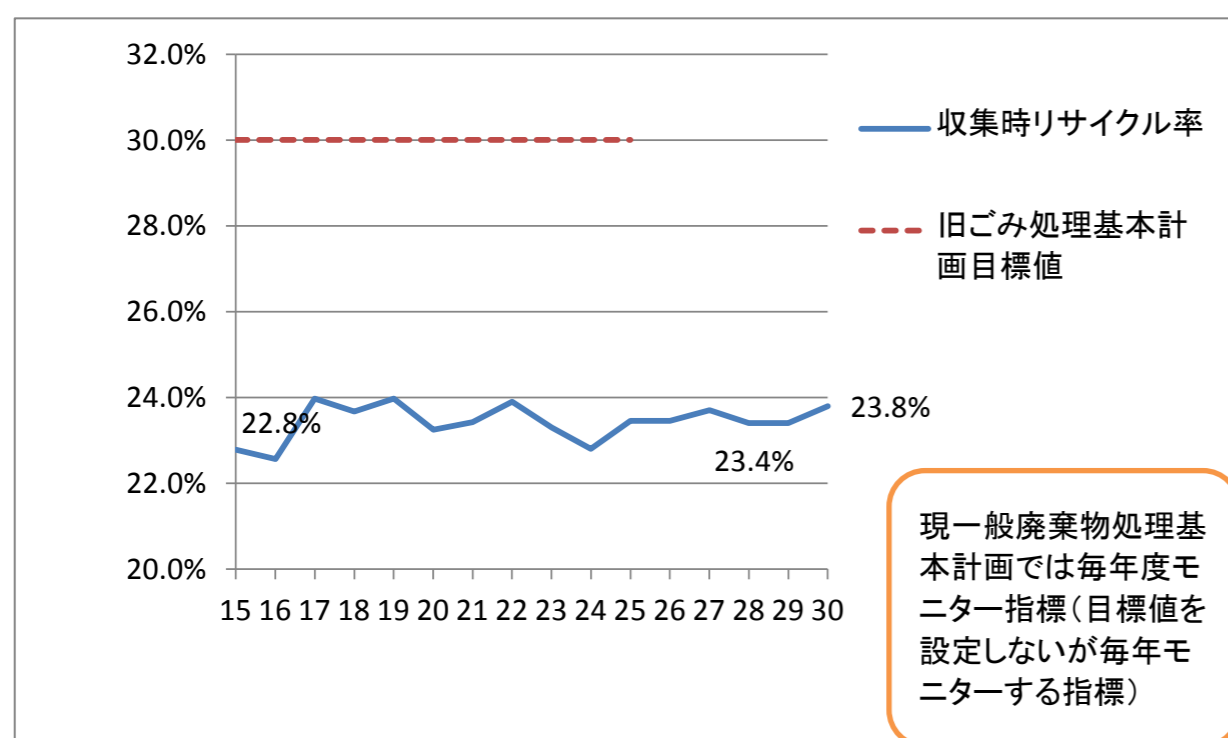
収集ごみ量原単位



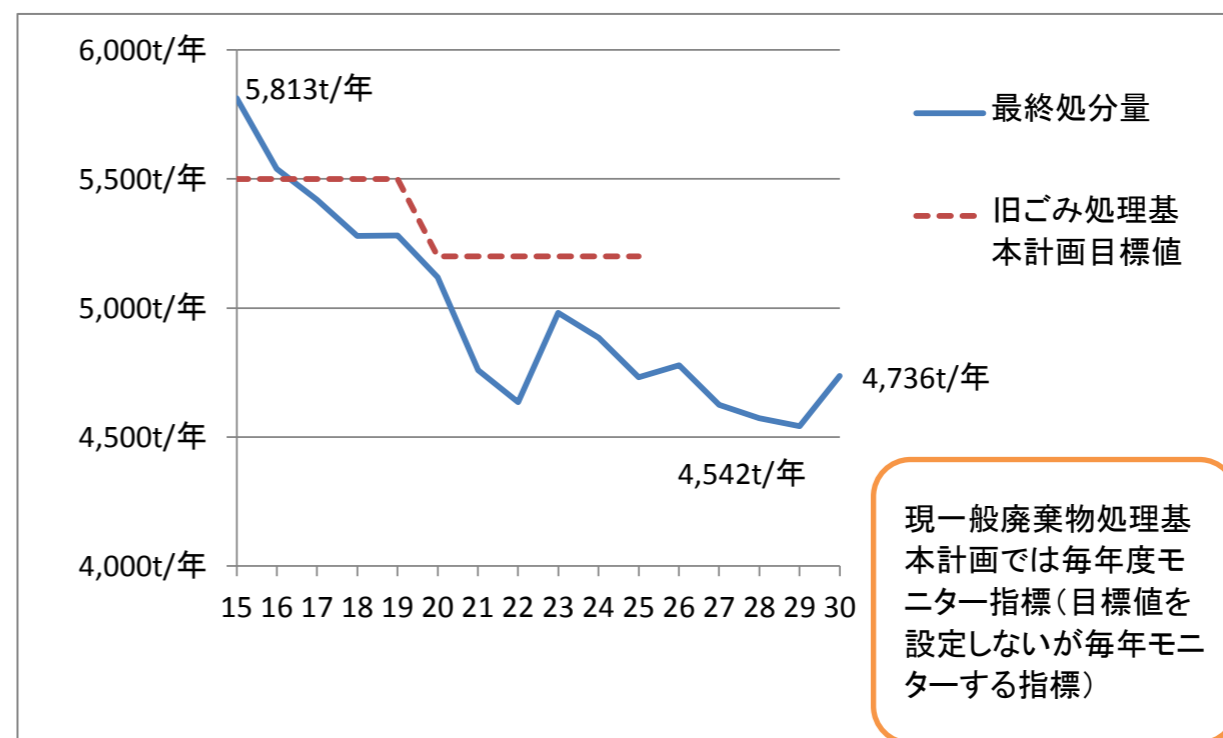
持込ごみ量



収集時リサイクル率



最終処分量



	前計画目標値	H15	H16	H17	H18	H19	H20	H21	H22	H23	H24	H25	H26	H27	H28	H29	H30	現計画目標値 H34
排出物原単位 (g/人日)	850.0	880.6	868.1	873.3	858.5	840.5	824.3	797.1	784.0	782.2	770.6	765.1	748.2	740.7	731.8	722.1	754.3	640.0
処理ごみ量原単位 (g/人日)	620.0	679.9	672.2	663.9	655.3	639.0	632.8	610.4	596.8	599.9	594.6	585.6	572.0	564.9	560.2	553.3	574.6	480.0
収集ごみ量原単位 (g/人日)	550.0	599.9	592.4	587.0	580.0	564.2	556.4	542.3	532.4	532.1	532.5	524.5	511.4	504.8	498.8	492.1	510.3	モニター指標 (毎年度)
持込ごみ量 (t/年)	H15～:5,000 H20～:4,900	5,250	5,222	5,058	4,984	4,973	5,104	4,555	4,315	4,581	4,203	4,143	4,145	4,145	4,258	4,269	4,542	モニター指標 (毎年度)
収集時リサイクル率 (%)	30.0%	22.8%	22.6%	24.0%	23.7%	24.0%	23.2%	23.4%	23.9%	23.3%	22.8%	23.5%	23.5%	23.7%	23.4%	23.4%	23.8%	モニター指標 (毎年度)
最終処分量 (t/年)	H15～:5,500 H20～:5,200	5813.0	5539.0	5419.0	5280.0	5281.0	5119.0	4759.0	4635.0	4981.0	4885.0	4731.0	4777.0	4624.0	4573.0	4542.0	4736.0	モニター指標 (毎年度)
温室効果ガス排出量 (kg/人日)	-	-	-	-	-	-	-	-	-	-	0.26	0.25	0.26	0.32	0.28	0.28	0.27	モニター指標 (毎年度)
資源物混入率 (%)	10%以下	-	-	-	-	-	-	-	-	-	-	可燃12.8% 不燃26.0%	-	-	可燃11.8% 不燃16.4%	-	-	モニター指標 (計画見直し時)
市民満足度	-	-	-	-	-	-	-	-	-	-	-	一般廃棄物処理基本計画に記載のとおり	-	-	一般廃棄物処理基本計画に記載のとおり	-	-	モニター指標 (計画見直し時)