










Tempat & area yang harus dikunjungi			観光案内	
kuil 寺 	tempat pemujaan 神社 	museum 博物館 	pemandian air panas 温泉 	galeri seni 美術館 
akuarium 水族館 	pusat perbelanjaan ショッピングモール 	informasi pusat kota 観光案内所 	tempat mendaki ハイキングスポット 	tepi laut 海辺 
tepi sungai 河辺 	taman hiburan 遊園地 	taman 公園 	taman 庭園 	kebun binatang 動物園 
Nama fasilitas 施設名	Lokasi 場所	Jam kerja 営業時間	Biaya masuk 入場料	

Toko & fasilitas di sekitarnya			ホテル周辺の店舗と施設	
bank 銀行 	ATM 現金自動支払機 	konter penukaran mata uang 両替所 	kantor polisi 交番 	rumah sakit 病院 
apotek 薬局 	kantor pos 郵便局 	stasiun kereta peluru 新幹線の駅 	stasiun 駅 	stasiun kereta bawah tanah 地下鉄の駅 
terminal bus バスターミナル 	fasilitas rental mobil レンタカー 	kedai kopi コーヒーショップ 	restoran hamburger ハンバーガーショップ 	restoran レストラン 
izakaya (sejenis bar Jepang) 居酒屋 	toko souvenir お土産屋 	supermarket/ toko kelontong スーパー 	toko serba ada コンビニ 	karaoke カラオケ 

Transportasi			交通案内	
cara menuju ke sana 移動手段 	berapa lama untuk sampai 所用時間 	berapa besar biayanya 費用 	pembayaran elektronik 電子マネー 	
dengan berjalan kaki 徒歩 	dengan taksi タクシー 	dengan bus バス 	dengan kereta api 電車 	dengan kereta bawah tanah 地下鉄 
layanan bus antar-jemput シャトルバス 	mobil sewaan レンタカー 	sepeda sewaan 貸し自転車 	peta rute 路線図 	peta 地図 



- 1) Gerbang Torii: Membungkuk sekali, lalu masuk.
鳥居: 一回お辞儀をして通ります。
- 2) Pemurnian: Murnikan diri Anda dalam 5 langkah
お清め: 5つの手順で自身を清めます。

① Basuh tangan kiri	③ Basuh mulut dengan tangan kiri 左手で口	④ Basuh lagi tangan kiri 左手
② Basuh tangan kanan 右手	⑤ Bilas gagang 柄	

3) Aula Ibadah: Berdoa dalam 5 Langkah

① Lemparkan koin ke dalam kotak persembahan お賽銭	③ Membungkuk dua kali 二礼
② Bunyikan bel untuk memberi tahu para dewa bahwa Anda ada di sana 鈴	④ Tepukkan tangan dua kali 二拍手
	⑤ Membungkuk sekali 一礼

- 4) Bilah doa: Pelat kayu kecil. Orang-orang menuliskan harapannya dan meninggalkannya di sana.

絵馬: 小さな木製パネルです。望みを書いてここに残していきます。

5) Kantor tempat pemujaan: Anda bisa mendapatkan "kertas ramalan" dan "jimat keberuntungan" di sana.
社務所: おみくじ、お守りはここで手に入ります。

YA	YA, dengan syarat	bisa Ya/Tidak	TIDAK, dengan syarat	TIDAK
はい	条件付き はい	どちらでもOK	条件付き いいえ	いいえ

dari	untuk	di	tentang	lebih	kurang dari	plus	minus		
~から	~まで	~に・で	約	より大	より小	プラス	マイナス		

Waktu 時刻	AM 午前		PM 午後					Mulai 開始		Selesai 終了		Jeda 中断	
Jam 時	0	1	2	3	4	5	6	7	8	9	10	11	12
Mnt. 分	0	5	10	15	20	25	30	35	40	45	50	55	60

JPY 円	USD ドル	Orang 人	Buah 個	Lantai 階	m メートル	km キロ	m ² 平米	g グラム	kg キロ	°C 温度	Hari 日
1	2	3	4	5	6	7	8	9	0	00	000
1	2	3	4	5	6	7	8	9	0	00	000
1	2	3	4	5	6	7	8	9	0	00	000

Penyakit/Cedera		病気・けが		
Apa yang Anda butuhkan?		何が必要ですか？		
Dokter/ Rumah sakit 医師・病院		Obat-obatan 医薬品	Kursi roda 車椅子	Es 氷

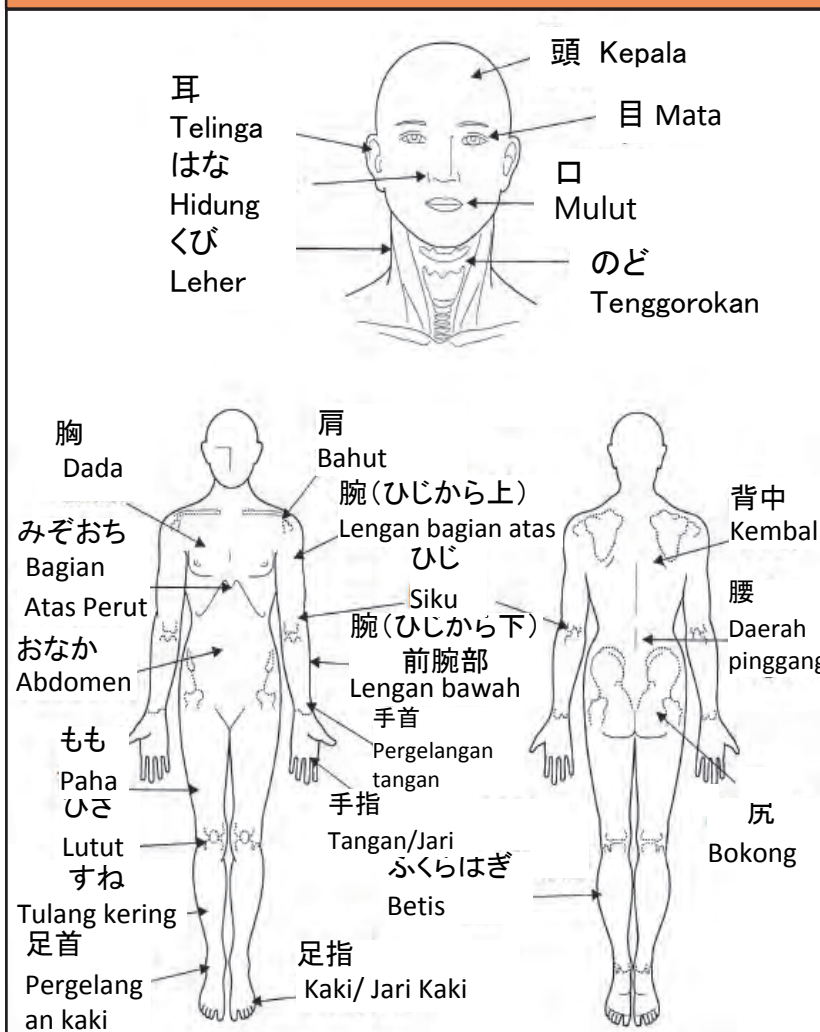
Dokter/Rumah Sakit	医師・病院		
Kami dapat menunjukkan jalan ke dokter atau rumah sakit terdekat.	近隣の医師、病院をご案内します。		
Ini adalah informasi untuk dokter dan rumah sakit terdekat.	これが医師と病院の情報です。		
Haruskah kami memanggil taksi untuk Anda?	タクシーを呼びましょうか？ 		Ya はい
Haruskah kami memanggil ambulans untuk Anda?	救急車を呼びましょうか？ 	Ya はい	Tidak いいえ
Harap tunggu di sini di lobi.	ロビーでお待ちください。		
Kami tidak diperbolehkan memberikan obat kepada tamu.	お客様に薬を渡すことは認められておりません。		
Kami tidak bisa meminta dokter untuk mengunjungi hotel. Karena hanya perawatan pertolongan pertama yang diizinkan di hotel ini.	医師を呼ぶことはできません。 ケガの応急処置のみホテル内で認められています。		
Apakah Anda memiliki asuransi perjalanan?	旅行保険に入っていますか？	Ya はい	Tidak いいえ

Obat-obatan	医薬品	
Kami dapat menunjukkan apotek terdekat.	近隣の薬局をご案内します。	
Ini informasi untuk apotek.	これが薬局の情報です。	
Anda hanya dapat membeli obat bebas yang tidak memerlukan resep di sana.	処方箋不要の市販薬のみその薬局で買えます。	
Jaga diri Anda.	お大事に。	

Kursi roda, Es, air, dll.	車椅子、氷、水...	
Mohon tunggu sebentar.	少しお待ちください。	
Ini adalah kursi roda Anda.	車椅子が来ました。	
Ini sekantong es batu.	袋一杯分の氷をお持ちしました。	
Ini segelas air.	グラス一杯のお水をお持ちしました。	
Jaga diri Anda.	お大事に。	

Penyakit/Cedera		病気・けが		
1. Siapa yang memiliki masalah? 誰が困っていますか?				
① Diri saya ① 私	② Pasangan saya ② 同伴者	③ Anak saya ③ 子供	④ Teman saya ④ 友達	⑤ Orang lain ⑤ 誰か
2. Apa masalahnya? どんな具合ですか?				
A Cedera 怪我です		B Penyakit 病気です		
① Rasa sakit 痛い	② Demam 熱がある	③ Mual 吐き気がする	④ Diare 下痢です	⑤ Flu 寒い
⑥ Batuk 咳が出る	⑦ Pusing 目まいがする	⑧ Palpitasi 動悸がする	⑨ Mati rasa しびれる	⑩ Kejang 手足のけいれん
⑪ Sawan 全身のけいれん	⑫ Pingsan 意識がない	⑬ Pendarahan 出血がある	⑭ Lainnya その他	
3. Seberapa sering? 頻度は?				
① Terus-menerus ① いつも	② Kadang-kadang ② 時々	③ Saat bergerak ③ 動かすと		

4. Di mana letak masalahnya? 症状はどこですか?



5. Bagaimana masalahnya? 程度は?

😊	Ringan	軽い
😐	Lumayan	がまんできる
😞	Sedang	中程度の
😡	Parah	激しい
😱	Tak tertahankan	耐えられない

6. Kapan masalahnya dimulai? いつ起こりましたか?

Baru saja	今
30 menit yang lalu	30分前
1 jam yang lalu	1時間前
() jam yang lalu	()時間前
Kemarin	昨日
Kemarin lusa	2日前
() hari lalu	()日前

Kesiapsiagaan Gempa dan Kebakaran	地震や火事に備えて
Mohon periksa rute evakuasi terbaik terlebih dahulu.	事前に避難通路をご確認ください。
Mohon periksa lokasi senter yang disediakan.	事前に非常時ライトの場所をご確認ください。



Ramalan hujan		降水予測		
10-20 mm/jam	20-30 mm/jam	30-50 mm/jam	50-80 mm/jam	80- mm/jam

Ramalan badai			暴風予測	
10-20 m/dtk	15-20 m/dtk	20-25 m/dtk	25-30 m/dtk	30- m/dtk

Skala intensitas gempa Jepang		日本の震度スケール	
1: Beberapa orang di dalam gedung mungkin merasa sedikit getaran.	2: Kebanyakan orang di dalam gedung akan merasakan getaran. Orang yang tidur mungkin akan bangun.	3: Beberapa orang yang sedang berjalan mungkin merasa getaran. Kebanyakan orang yang tidur akan bangun.	4: Kebanyakan orang yang sedang berjalan akan merasa getaran. Kebanyakan orang yang tidur akan bangun.
震度1: 建物内の何人かが感じる程度の揺れ。	震度2: 建物内のほとんどの人が感じる揺れ。寝ている人も起きるかもしれない。	震度3: 通りを歩いている人の何人かが感じる程度の揺れ。寝ている人のほとんどが目覚めます。	震度4: 通りを歩いているほとんど人が感じる揺れ。寝ている人のほとんどが目覚めます。

Di bawah 5: Orang-orang mungkin takut dan ingin memegang sesuatu untuk keseimbangan.	Di atas 5: Kebanyakan orang terpengaruh secara signifikan. Misalnya, sulit berjalan tanpa berpegangan pada barang.	Di bawah 6: Sulit berjalan.	Di atas 6,7: Tidak mungkin untuk berdiri dan perlu merangkak untuk bergerak.
震度5弱: 揺れに恐怖を感じる人もはじめ、バランスをとるのに何かにつかまらいたいと感じる揺れ。	震度5強: ほとんどの人がはっきりと揺れの影響を受ける。例えば、何かにつかまらずに歩くことが困難になる。	震度6弱: 歩くことが困難な揺れ。	震度6強, 7: 立ち上がることが難しく這って動くことが必要になる。

Evakuasi 避難してください			Tetap di tempat 安全を確保ください
			
Tsunami telah terjadi, tetapi situasi masih aman.	Mohon evakuasi karena terjadi Tsunami dan banjir.	Mohon evakuasi melalui pintu darurat.	Cari perlindungan di bawah meja.
津波が来ましたが、安全です。	津波洪水から逃げてください。	避難口から逃げてください。	机の下に入って、身を守ってください。






Perhatian			ご注意ください	
				
Anda tidak dapat menggunakan kereta.	Anda tidak dapat menggunakan bus.	Anda tidak dapat menggunakan lift.	Anda tidak dapat menggunakan toilet.	Anda tidak dapat meminum air.
電車は使えません。	バスは使えません。	エレベーターは使えません。	トイレは使えません。	この水は飲めません。

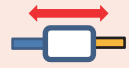
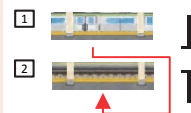
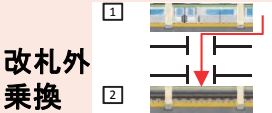


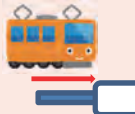


				
Saya akan memeriksa suhu Anda.	Mohon cuci tangan Anda.	Konsultasikan dengan karyawan jika Anda merasa tidak enak badan.	Mohon pakai masker.	Mohon jaga jarak sosial.
検温します。	手を洗いましょう。	体調不良の時は従業員に相談してください。	マスクを着けてください。	お互いの間隔をあげてください。



					
Terdapat kebakaran.	Terjadi longsor.	Mohon ikuti instruksi karyawan.	Perabotan akan jatuh.	Mohon jangan evakuasi.	Hati-hati terhadap barang yang mudah terbakar.
火事です。	崖崩れが起きています。	従業員の指示に従ってください。	家具が倒れます。	飛び出さないでください。	火気厳禁です。

Panduan rute	経路案内
Ke mana Anda ingin pergi?	どこに行きたいですか？
Biar saya tunjukkan rutenya.	経路をご案内します。

tercepat 最短時間	alat transportasi 手段1	transfer 乗換駅	alat transportasi 手段2	transfer 乗換駅	alat transportasi 手段3	transfer 乗換駅	alat transportasi 手段4	
lokasi saat ini 現在地								destinasi 目的地
	mnt.(分)		mnt.(分)		mnt.(分)		mnt.(分)	
paling masuk akal 最安値	alat transportasi 手段1	transfer 乗換駅	alat transportasi 手段2	transfer 乗換駅	alat transportasi 手段3	transfer 乗換駅	alat transportasi 手段4	
lokasi saat ini 現在地								destinasi 目的地
	mnt.(分)		mnt.(分)		mnt.(分)		mnt.(分)	

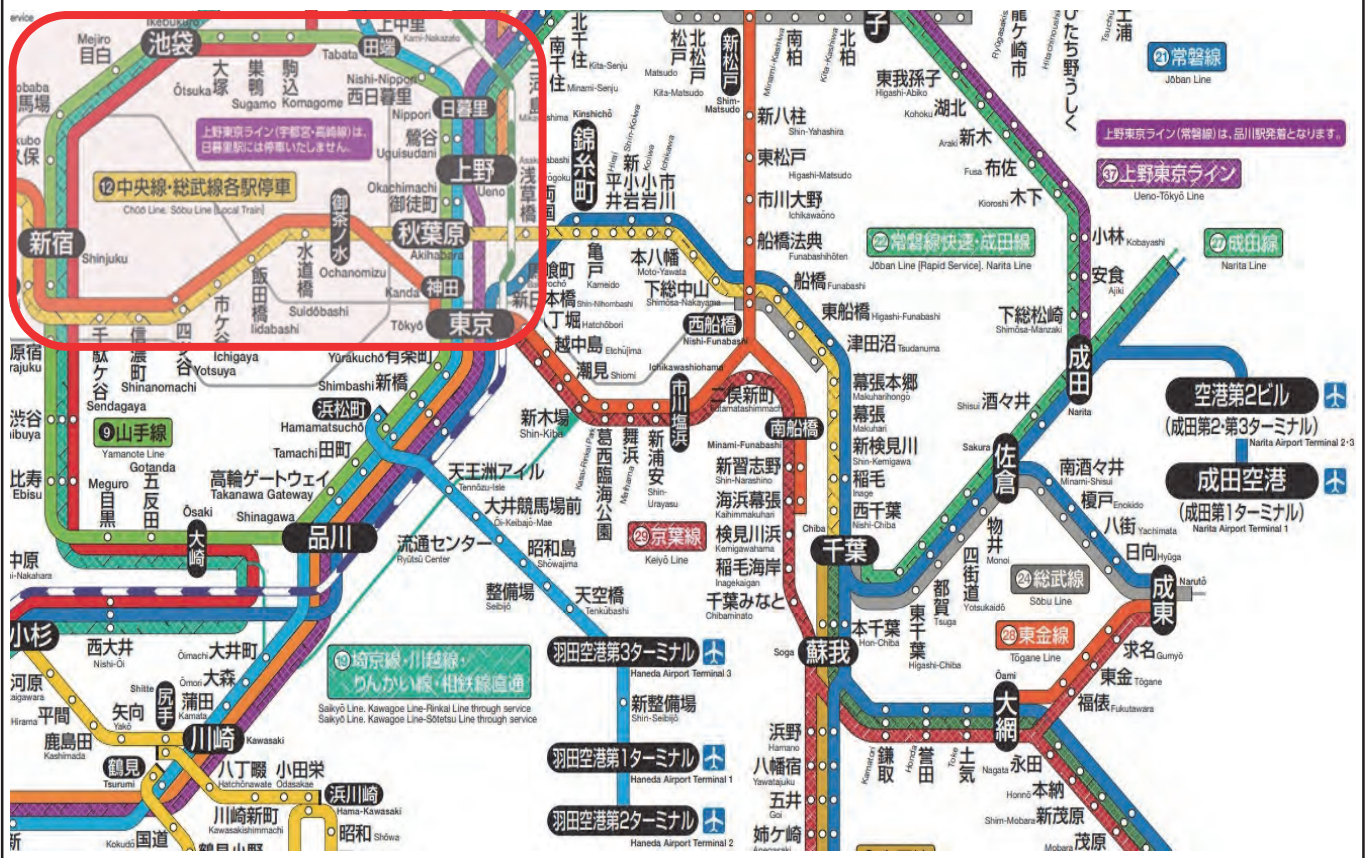
cara 手段	JR  A	kereta api swasta 私鉄  B	bus  C	taksi  D	jalan kaki  E
------------	---	--	--	--	---

Jenis transfer dan stasiun		乗り換えと駅の種類		
jenis dari transfer	transfer yang saling berhubungan/melalui layanan	transfer tanpa gerbang tiket	transfer dengan gerbang tiket	transfer antar stasiun
乗換の種類	相互乗入れ 	改札内乗換 	改札外乗換 	駅間乗換 
jenis dari stasiun	stasiun boarding (stasiun tempat Anda naik kereta)	stasiun keluar (stasiun tempat Anda turun dari kereta)	stasiun awal	stasiun terminal
駅の種類	乗車駅 	降車駅 	始発駅 	終着駅 

Jenis rel dan kereta api		鉄道と列車の種類		
JR (Japan Railways Group): Pada tahun 1987, JNR (Japan National Railways) berubah menjadi milik swasta dan dibagi menjadi tujuh perusahaan termasuk JR East dan JR West. JR mencakup seluruh Jepang termasuk kereta peluru.	Jalur lokal JR: Kereta JR kecuali Shinkansen, yang mencakup seluruh Jepang untuk komuter dan turis.	JR(JRグループ): 1987年に旧国鉄(JNR)が、JR東日本、JR西日本等の7つの会社に分割民営化された。新幹線を含む日本国内すべてをカバーしている。	在来線: 新幹線以外のJR路線。通勤や旅行者のために日本国内をカバーしている。	 
	JR Shinkansen (kereta peluru): Sebuah jaringan kereta api berkecepatan tinggi yang menghubungkan kota-kota besar di Jepang.		新幹線: 日本の主要都市を結ぶ高速鉄道網。	
Kereta api swasta: Kereta Api yang dioperasikan oleh perusahaan swasta. Khususnya mencakup kota-kota besar seperti Tokyo dan Osaka, dan sekitarnya.		私鉄: 民間会社によって運営される鉄道。主に東京、大阪などの大都市とその周辺地域をカバーしている。		
Kereta bawah tanah: Kereta bawah tanah di kota-kota. Dioperasikan oleh perusahaan swasta dan pemerintah daerah.		地下鉄: 都市の地下を通る鉄道。民間会社あるいは地方公共団体によって運営されている。		

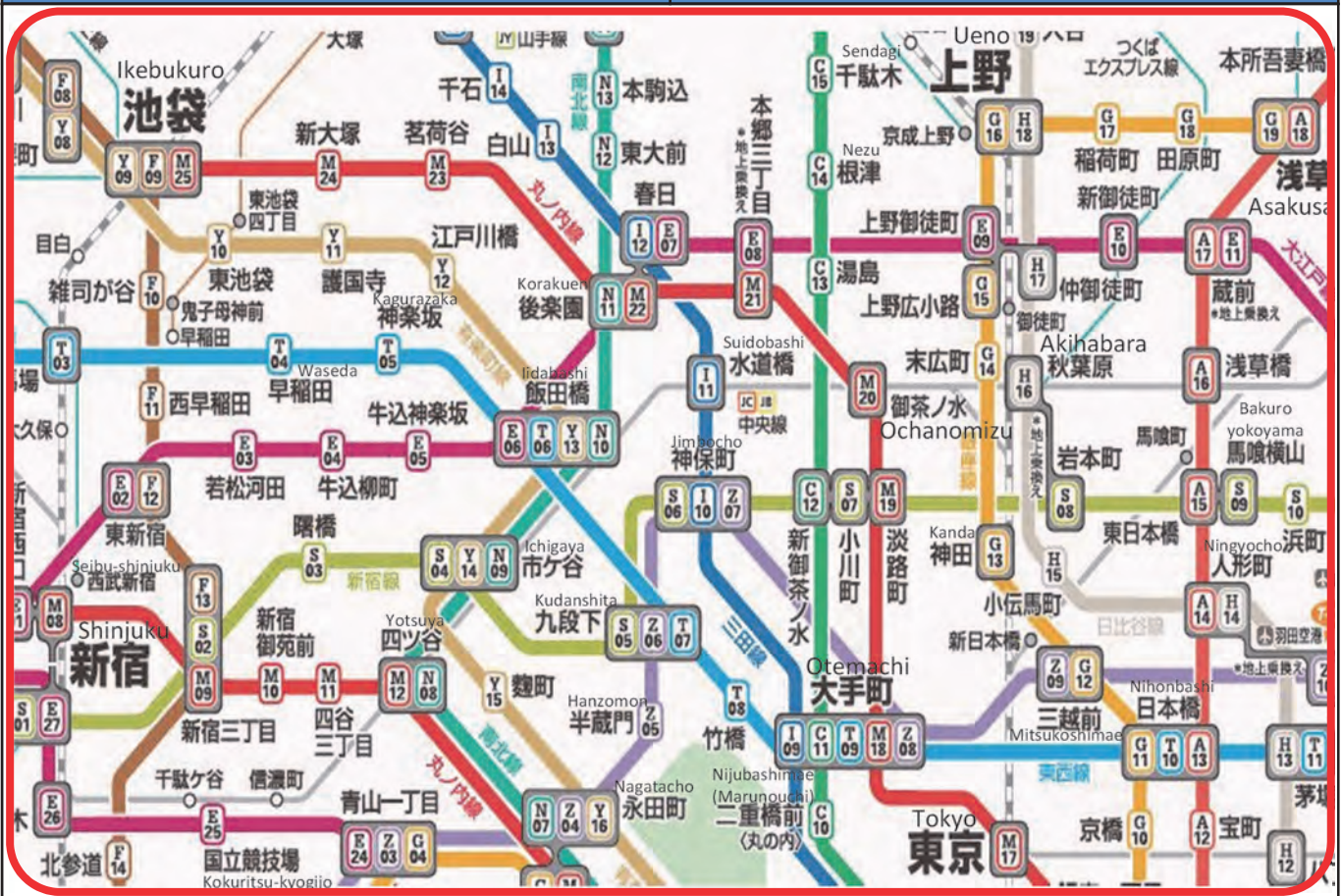
Peta Rute JR (hanya satu bagian)

JR路線図 (一部)













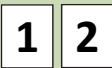

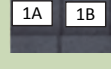




Peta Rute Kereta Bawah Tanah (hanya satu bagian)


地下鉄路線図 (一部)







インドネシア語 · Bahasa Indonesia

Panduan tiket		乗車券案内			
jenis kereta api 列車の種類	kereta berhenti di setiap stasiun 各駅停車 	kereta ekspres 急行 	super ekspres 特急 	kereta peluru 新幹線 	
super ekspres 特急	kereta ekspres 急行				
kereta berhenti di setiap stasiun 各駅停車					
jenis tiket 乗車券の種類	tarif tiket 運賃乗車券 	tiket reservasi kursi 座席指定券 	tiket super ekspres 特急券 	tiket kereta peluru 新幹線特急券 	tiket kelas satu グリーン券 
informasi kereta api 列車情報	waktu keberangkatan 出発時刻 	waktu kedatangan 到着時刻 	nama kereta 列車名 	nomor peron ホーム番線 	
informasi kursi 座席情報	号車番号 nomor gerbong 	座席番号 nomor kursi 	窓側 sisi jendela 	通路側 sisi lorong 	

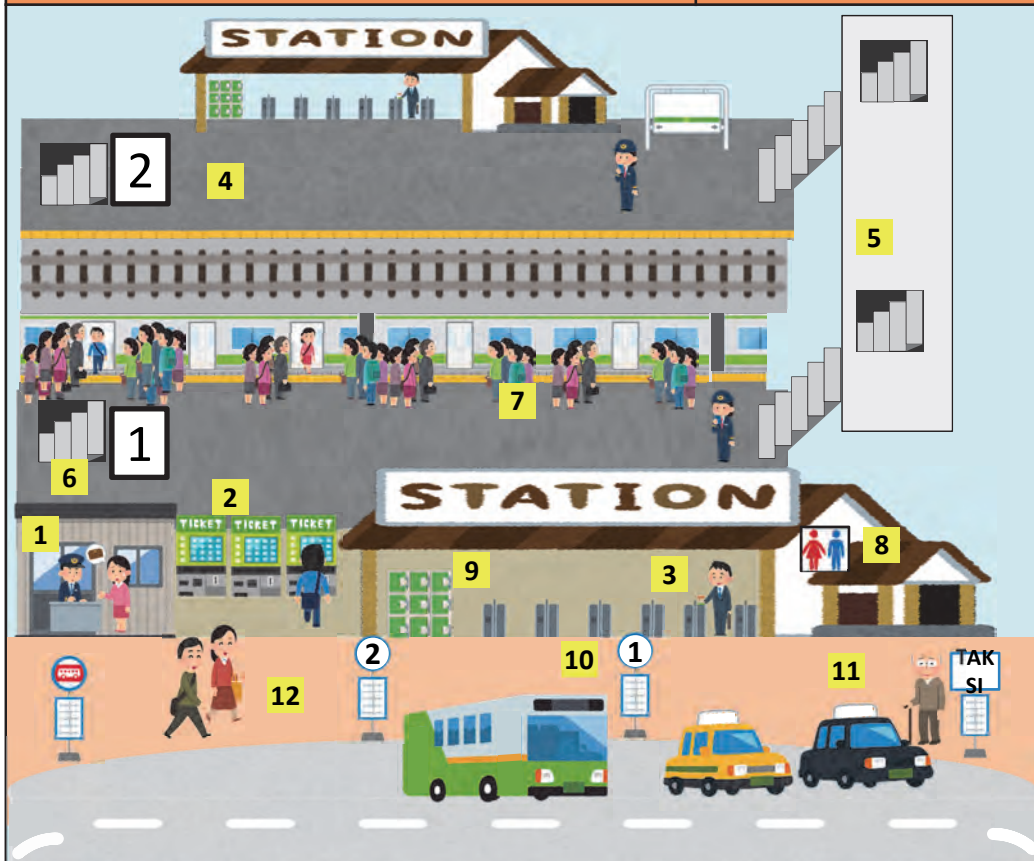
	tarif tiket 乗車券	tiket reservasi kursi 座席指定券	tiket super ekspres 特急券	tiket kereta peluru 新幹線乗車券	tiket kelas satu グリーン券	jumlah total 合計金額
Satu dewasa 大人1名						
Satu anak 子供1名						

Japan Rail Pass ジャパンレールパス	Kartu IC angkutan umum 交通系ICカード
 <p>Kartu pas khusus untuk turis luar negeri. Dengannya, Anda dapat menaiki hampir semua kereta api grup JR dengan beberapa pengecualian seperti kereta peluru "Nozomi". Anda perlu membuat reservasi untuk kursi yang dipesan saat Anda naik kereta super ekspres. Dua jenis pas: standar dan kelas satu. Tiga periode durasi yang valid: 7/14/21 hari.</p> <p>訪日外国人旅行者を対象に、JRグループ各社の路線(「のぞみ」など一部新幹線を除く)を乗降り自由で利用できる特別チケット。新幹線や特急の指定席利用の際は事前の座席予約が必要。グリーン車用、普通車用の2種類、7、14、21日間の3種類ある。</p>	 <p>Kartu pintar dengan fungsi pembayaran elektronik yang dikeluarkan oleh perusahaan kereta api. Anda bisa membelinya di stasiun kereta api untuk deposit sebesar 500JPY plus jumlah biaya. Anda dapat menggunakannya di toko serba ada serta untuk tarif kereta. Ketika Anda kembali ke negara Anda, Anda dapat mengembalikan kartu untuk pengembalian dana.</p> <p>鉄道会社が発行する電子マネー機能付き乗車カード。駅でデポジット500円＋電子マネー金額で購入可能。電車以外にコンビニ等の支払いも可能。帰国時に払い戻し可能。</p> 

Cara naik taksi タクシーの乗り方	Cara menyewa mobil レンタカーの借り方
<p>① Di kota: angkat tangan Anda saat taksi melaju. 市内: やってくるタクシーに手を挙げる。</p> <p>② Dari restoran, dll.: buat reservasi via telepon. レストラン等: 電話で予約。</p>	<p>Persyaratan: Surat Izin Mengemudi Jepang atau Izin Mengemudi Internasional. Jika Anda bepergian dengan anak di bawah 6 tahun, Anda harus menyewa kursi anak juga. Kebanyakan mobil sewaan dilengkapi dengan sistem navigasi GPS. Meskipun GPS Anda tidak dalam bahasa Inggris, Anda dapat memasukkan tujuan dengan nomor telepon mereka.</p> <p>必要なもの: 日本の免許証あるいは国際免許証。6歳未満の子供が同乗する場合、チャイルドシートもレンタル必須。GPSナビは大抵装備されているが、英語が使えない場合、電話番号などで検索可能。</p>    
<p>③ Dari stasiun kereta: naik taksi dari pangkalan taksi. 駅前: 乗り場から乗る。</p> <p>④ Di kota besar: pesan taksi melalui aplikasi taksi. 大都市圏: タクシー配車アプリを利用する。</p>	
<p>Pembayaran: dengan uang tunai atau kartu kredit 支払い: 現金またはクレジットカード</p> 	

Peta Stasiun (sampel)

駅構内図(例)



1. kantor stasiun
駅事務所
2. mesin tiket/
loket tiket
券売所
3. gerbang tiket
改札口
4. peron
プラットフォーム
5. jembatan penyebrangan
跨線橋
6. jalanan bawah
地下道
7. mengantre masuk ke
kereta
整列乗車
8. kamar kecil
お手洗い
9. loker koin
コインロッカー
10. halte bus
バス停
11. pangkalan taksi
タクシー乗場
12. alun-alun stasiun
駅前

Cara naik bus

バスの乗り方

Pembayaran di muka 先払い

Pembayaran yang ditangguhkan 後払い

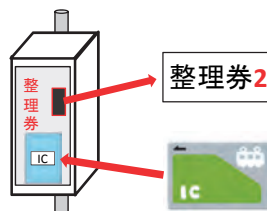


Tarif datar
均一運賃
¥210



1. Masuk ke pintu depan.
2. Bayar tarif tetap dengan kartu IC angkutan umum atau dengan meletakkan uang kecil ke kotak di sebelah pengemudi.
3. Turun dari pintu belakang.

1. 前扉から乗車。
2. ドライバ横の運賃収受機に現金あるいはICカードで均一運賃を支払い。
3. 後ろ扉から降車。



0	1	2
220	190	160
3	4	5



1. Masuk dari pintu belakang.
2. Untuk menunjukkan halte bus tempat Anda naik, ambil tiket bernomor atau ketuk kartu IC Anda pada pembaca kartu.
3. Bayar tarif yang tertera di papan tampilan dengan meletakkan uang kecil dan tiket bernomor Anda ke dalam kotak di sebelah pengemudi atau dengan mengetuk kartu IC Anda pada pembaca kartu.
4. Turun dari pintu depan.

1. 後ろ扉から乗車。
2. 乗車停留場を示すために整理券を取るか、ICカードをタッチ。
3. 整理券と一緒に運賃表示板の金額を現金払い、あるいはICカードをタッチ。
4. 前扉から降車。

Barang yang Hilang		忘れ物、落とし物												
1. Apa yang hilang? 何をなくしましたか?														
dompet 財布 	kartu kredit クレジットカード 	paspor パスポート 	tas バッグ 	ponsel pintar スマートホン 	kamera カメラ 	pengisi daya baterai 充電器 	pakaian 衣類 	buku 本 	tiket チケット 	payung 傘 	suvenir お土産 	nota メモ 	PC パソコン 	kunci 鍵 
2. Di mana Anda meninggalkannya terakhir? どこでなくしましたか?														
kamar saya 客室 	kamar mandi di kamar saya 客室内洗面所 	di meja di kamar saya デスクの上 	meja samping tempat tidur di kamar saya ベッドサイド 	lemari kamar saya 部屋のクローゼット 	lobi ロビー 	kamar mandi/toilet 洗面所 	ruang makan 食堂 	kafe カフェ 	di suatu tempat di hotel ホテル内のどこか 	taksi タクシー 	bus バス 	kereta 電車 	kereta 電車 	
3. Apa warnanya? 何色ですか?														
Warna 色	Putih 白	Hitam 黒	Merah 赤	Biru 青	Kuning 黄	Hijau 緑	Oranye オレンジ	Merah muda ピンク	Ungu 紫					
4. Setelah pencarian 搜索後														
Kami menemukannya. 見つかりました。					Kami tidak dapat menemukannya. 見つかりませんでした。									
Penukaran uang					外貨両替									
Kami memiliki mesin penukaran uang. Kami memiliki mesin penukaran uang.					外貨両替は両替機で行えます。 									
Berapa jumlahnya dalam USD?					何ドル交換しますか? 									
Ini adalah nilai tukar dan jumlahnya dalam JPY.					これが、交換レートで、日本円の金額です。									
Ini uang tunai dalam JPY untuk Anda.					日本円をお渡しします。									

度量衡換算早見表 Easy weight and distance conversion chart

length/長さ

1 inch	2.5 cm
2 inches	5 cm
3 inches	7.5 cm
4 inches	10 cm
5 inches	12.5 cm
6 inches	15 cm
7 inches	17.5 cm
8 inches	20 cm
9 inches	22.5 cm
10 inches	25 cm

length/長さ

1 foot	30 cm
2 feet	60 cm
3 feet	90 cm
4 feet	120 cm
5 feet	150 cm
6 feet	180 cm
7 feet	210 cm
8 feet	240 cm
9 feet	270 cm
10 feet	300 cm

distance/距離

1 yard	0.9 m
2 yards	1.8 m
3 yards	2.7 m
4 yards	3.6 m
5 yards	4.5 m
10 yards	9 m
20 yards	18 m
50 yards	45 m
100 yards	90 m
200 yards	180 m

distance/距離

1 mile	1.6 km
2 miles	3.2 km
3 miles	4.8 km
4 miles	6.4 km
5 miles	8 km
10 miles	16 km
20 miles	32 km
50 miles	80 km
100 miles	160 km
200 miles	320 km

weight/重さ

1 oz	28 g
2 oz	56 g
3 oz	84 g
4 oz	112 g
5 oz	140 g
10 oz	280 g
20 oz	560 g
50 oz	1.4 kg
100 oz	2.8 kg
200 oz	5.6 kg

weight/重さ

1 lb	450 g
2 lbs	900 g
3 lbs	1.35kg
4 lbs	1.8kg
5 lbs	2.25kg
10 lbs	4.5kg
20 lbs	9kg
50 lbs	22.5 kg
100 lbs	45 kg
200 lbs	90 kg

volume/体積

7 us fl oz	200 mL
12 us fl oz	350 mL
17 us fl oz	500 mL
25 us fl oz	700 mL
34 us fl oz	1000 mL

temperature/温度

110° F	40°C
100° F	35°C
90° F	30°C
80° F	25°C
70° F	20°C
60° F	15°C
50° F	10°C
30° F	0°C
10° F	-10°C



簡易換算式
F = Cx2+30

shoes size(US)/靴のサイズ(米国)

men's/ 紳士用	size	6	6½	7	7½	8	9	10	11
	cm	24	24.5	25	25.5	26	27	28	29
lady's/ 婦人用	size	5	5.5	6	6.5	7	7.5	8	
	cm	22	22.5	23	23.5	24	24.5	25	



Number	数	Number	Japanese	日本語	English 英語
1	Ichi	1	Ichi	一	One
2	Ni	10	Ju	十	Ten
3	San	100	Hyaku	百	One hundred
4	Shi	1,000	Sen	千	One Thousand
5	Go	10,000	Ichi-man	一万	Ten Thousand
6	Roku	100,000	Ju-man	十万	One hundred Thousand
7	Nana	1,000,000	Hyaku-man	百万	One Million
8	Hachi	10,000,000	Sen-man	千万	Ten Million
9	Kyu	100,000,000	Ichi-oku	一億	One hundred Million
10	Ju	1,000,000,000	Ju-oku	十億	One Billion
20	Ni-ju	10,000,000,000	Hyaku-oku	百億	Ten Billion
30	San-ju	100,000,000,000	Sen-oku	千億	One hundred Billion

The Seasons 季節の表現

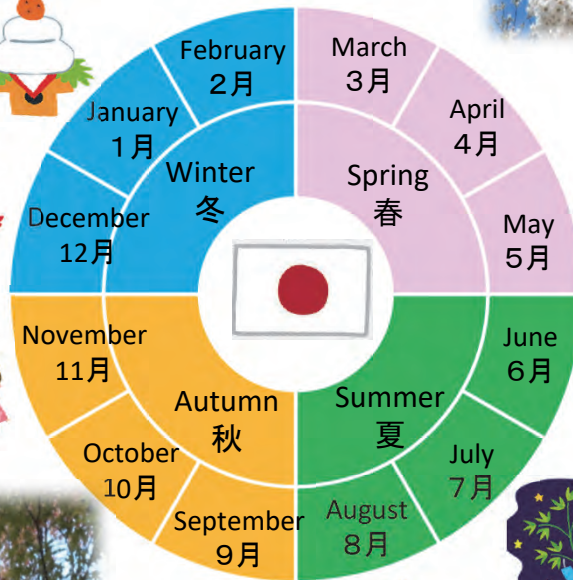


February 3
"Setsu-bun"
Spring Festival
節分

March 3
Dolls' Festival
ひな祭り



January 1
New Year's Day
正月



May 5
Children's Day
こどもの日



November 15
"Seven-Five-Three"
Growing-up
Celebration
七五三



July 7
Star Festival
七夕



Calendar	カレンダー	
Western years 西暦	Japanese years	和暦
1868-1912	Meiji 1-45	明治
1912-1926	Taisho 1-15	大正
1926-1989	Showa 1-64	昭和
1989-2019	Heisei 1-31	平成
2019-	Reiwa 1-	令和

Zodiac	干支	
2020 Mouse 子	2024 Dragon 辰	2028 Monkey 申
2021 Ox 丑	2025 Snake 巳	2029 Rooster 酉
2022 Tiger 寅	2026 Horse 午	2030 Dog 戌
2023 Rabbit 卯	2027 Sheep 未	2031 Boar 亥

出版 観光庁 2020年
コピーを取ってご自由にお使いください。
その際は、出典を記載くださいますようお願いいたします。