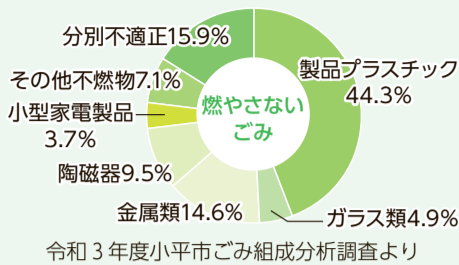




燃やさないごみ

燃やさないごみとして出されたごみの、15.9%が誤った分別でした。主な内訳は、燃やすごみとして捨てるもの(10.4%)、資源として出せるもの(5.4%)でした。



間違いやすい分別

燃やすごみへ分別するもの

- ▷ ゴム・皮革類・ビニール製品
ボール、ホース、グローブ、革製の財布、靴、デスクマットなど
- ▷ 汚れたプラスチック製容器包装、15センチ未満のプラスチック製品

燃やさないごみとして出すもの

- ▷ ガラスびんや金属製のものは、資源として出すものと混在しやすくなります。
▷ 油などで汚れが落ちないビンやカン、農薬や危険物などのビン、ビン単体で販売しているもの(梅酒を漬けるビンなど)、ペンキのビン、一斗缶など
- ▷ スプーン、水筒などの金属製品

資源で出せるもの

- ▷ 飲み物、調味料、食品類、化粧品、薬などのビンやカン
※中身を空にして、水で軽くすすいで出す。
- ▷ 金属製のなべ・やかん・フライパン・ポウル・ざる

無料で回収 小型家電回収ボックス

市役所、東部・西部出張所、図書館(中央・喜平・上宿・津田・大沼)、なかまちテラス、鈴木公民館、上水新町地域センター、リサイクルセンターに設置しています。回収した小型家電は、レアメタルや金、銀などを取り出し、資源として再利用します。



回収品目の例

USBメモリ、イヤホン、懐中電灯、ゲーム機、携帯電話、ケーブル、充電器、デジタルカメラ、電気かみそり、電子体温計、時計、ヘアードライヤー、フィルムカメラ、ラジオ、リモコンほか
※回収できる小型家電は、投入口(縦11センチ、横24センチ)に入るものです。詳しくは、小平市ホームページをご覧ください。

陶磁器リサイクル回収

陶磁器食器は、リサイクルセンターやリサイクルきゃらばん(年4回程度、市内のグラウンドや公園、スーパーマーケットなどで開催している資源回収のイベント)でも回収しています。割れた物や欠けている物も回収できます。ガラス製やプラスチック製の物、食器以外の物や汚れている物、事業用の物などは回収できません。食器の包装紙や段ボールはお持ち帰りください。

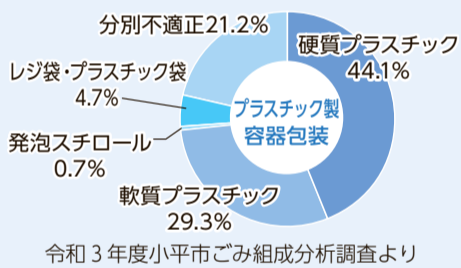


プラスチック製容器包装

プラスチック製容器包装として出されるごみの21.2%が、誤った分別でした。

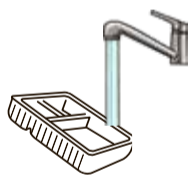
♻️を目印に分別しましょう

容器や包装類でプラスチック製容器包装として出せるのは、プラマーク♻️が付いているものだけです。ただし、汚れたものはリサイクルできません。食材が入っていたトレーや弁当のパックなどは、洗って出しましょう。
※プラマークが無くても、レジ袋、発泡スチロール、果物ネットなどは、プラスチック製容器包装です。



資源に出すときのポイント

- ▷ 中身は残さない
- ▷ 汚れはすすいで落とし、しっかり水を切る
- ▷ 汚れが落ちないものは、燃やすごみへ



正しいプラスチックの分別

プラスチック製容器包装♻️

▷ シャンプーのボトルや弁当の容器など、本体やラベルにプラマークがついているもの
▷ レジ袋、発泡スチロール、白色トレイ



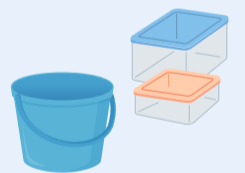
燃やすごみとして出すもの

▷ すすいでも汚れが落ちないプラスチック製容器包装
▷ ペンや歯ブラシなどプラスチック製の製品で、大きさが15センチ未満のもの



燃やさないごみとして出すもの

▷ ハンガーやタッパーなどプラスチック製の製品で、大きさが15センチ以上のもの



よくあるお問い合わせ 正しいごみの分別



小型充電式電池

リチウムイオン電池などの小型充電式電池は、リサイクル協力店(電気店)、市役所、リサイクルセンター、東部・西部出張所、図書館(中央・喜平・上宿・津田・大沼)、なかまちテラスにある回収ボックスで回収しています。



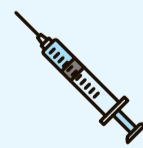
ガスカートリッジ缶・スプレー缶・ライター

ガスカートリッジ缶とスプレー缶、ライターは、使い切ってから品目別に透明か半透明の袋に入れて、有害性資源の日に出してください。
※スプレー缶などのプラスチック製のキャップやノズルは、取り外してプラスチック製容器包装へ。



注射針などの在宅医療ごみ

▷ 注射針、注射器などは市では収集できません。必ず病院や薬局に返してください。
▷ 点滴チューブや採尿バッグなどは、燃やすごみとして出してください。
※汚物はトイレに流してください。



携帯電話の電池や電子タバコ

販売店に引き取りを依頼してください。
※販売店で引き取りをしていない場合は、資源循環課にお問い合わせください。



新型コロナウイルスなどの感染症 マスクなどの捨て方



新型コロナウイルスなどの感染症に感染した人や、その疑いのある人がご家族にいる場合、鼻水などが付着したマスクやティッシュなどを捨てる際は、以下のことを心がけましょう。

- ①ごみ箱にごみ袋をかぶせ、いっぱいにならないようにする
※ごみはいっぱいになる前に早めに出す。
- ②ごみは直接触れないように、しっかり縛って出す
※捨てる際は、空気を抜いて、しっかり縛る。
- ③ごみを捨てた後は、しっかり手を洗う
※石けんを使って、流水で手をよく洗う。

